



Die Glücksgemeinde ⑩ Heilklimatischer Kurort und Kneippkurort im Schwarzwald ⑩ 650 m ü.d.M.  
mit den Teilorten Bieselsberg, Luftkurort Langenbrand, Erholungsort Oberlengenhardt, Erholungsort Schwarzenberg

Öffentliche Einladung zur  
Sitzung des Gemeinderates

**am Dienstag, 28.01.2025 um 19:00 Uhr**

in den Sitzungssaal des Rathauses, Lindenstraße 7 in 75328 Schöenberg.

**Tagesordnung**

1. Feststellung der Jahresrechnung des Kämmereihaushalts 2021
2. Bauvoranfrage Brunnenstraße 3, Flst.-Nr.: 78/1 in Schöenberg  
- Umnutzung des vorhandenen Gartenhauses in ein Gartencafe
3. Bauvoranfrage Zum Felsenmeer 21, Flst.-Nr.: 170 in Schöenberg-Langenbrand  
- Abbruch der bestehenden Scheuer und Neubau eines Einfamilienwohnhaus mit Carport
4. Spendenbericht  
Annahme von Spenden bis zum 31.12.2024
5. Anerkennung der Niederschrift über die öffentliche Verhandlung des Gemeinderats vom  
17.12.2024
6. Bekanntgabe nichtöffentlich gefasster Beschlüsse
7. Bekanntgaben, Verschiedenes

Mit freundlichen Grüßen

gez.  
Matthias Leyn  
Bürgermeister

## Sitzungsvorlage

### Feststellung der Jahresrechnung des Kämmereihaushalts 2021

Gremium	Öffentlichkeitsstatus	Datum	TOP
Gemeinderat	öffentlich	28.01.2025	1.

#### Beschlussvorschlag:

Der Gemeinderat beschließt:

1. die Jahresrechnung 2021 des Kämmereihaushalts in der vorgelegten Form festzustellen.

a)	Ergebnisrechnung	EUR
	Summe der ordentlichen Erträge	21.507.495,83
	Summe der ordentlichen Aufwendungen	21.867.449,39
	<b>Ordentliches Ergebnis (Saldo aus 1.1 und 1.2)</b>	<b>-359.953,56</b>
	Außerordentliche Erträge	37.566,77
	Außerordentliche Aufwendungen	107.716,40
	<b>Sonderergebnis (Saldo aus 1.4 und 1.5)</b>	<b>-70.149,63</b>
	<b>Gesamtergebnis (Summe aus 1.3 und 1.6)</b>	<b>-430.103,19</b>

b)	Finanzrechnung	EUR
	Summe der Einzahlungen aus laufender Verwaltungstätigkeit	21.739.734,83
	Summe der Auszahlungen aus laufender Verwaltungstätigkeit	19.269.662,79
	<b>Zahlungsmittelüberschuss/-bedarf der Ergebnisrechnung</b>	<b>2.470.072,04</b>
	Summe der Einzahlungen aus Investitionstätigkeit	1.562.418,18
	Summe der Auszahlungen aus Investitionstätigkeit	5.113.298,91
	<b>Finanzierungsmittelüberschuss/-bedarf aus Investitionstätigkeit</b>	<b>-3.550.880,73</b>
	<b>Finanzierungsmittelüberschuss/-bedarf</b>	<b>-1.080.808,69</b>
	Summe der Einzahlungen aus Finanzierungstätigkeit	2.950.000,00
	Summe der Auszahlungen aus Finanzierungstätigkeit	84.183,33
	<b>Finanzierungsmittelüberschuss/-bedarf aus Finanzierungstätigkeit</b>	<b>2.865.816,67</b>
	<b>Änderung des Finanzierungsmittelbestands zum Ende des Haushaltsjahres</b>	<b>1.785.007,98</b>
	Zahlungsmittelüberschuss/-bedarf aus haushaltsunwirksamen Einzahlungen und Auszahlungen	-672.461,93
	<b>Anfangsbestand an Zahlungsmitteln</b>	<b>4.628.238,95</b>
	<b>Veränderung des Bestands an Zahlungsmitteln</b>	<b>1.112.546,05</b>
	<b>Endbestand an Zahlungsmitteln am Ende des Haushaltsjahres</b>	<b>5.740.785,00</b>

2. Der Planvergleich des Jahresabschlusses nach § 51 GemHVO wird aus Vereinfachungsgründen nach der Mindestgliederung der §§ 2-4 GemHVO aufgestellt.

**Sachverhalt:**

Dem Gemeinderat wird als Anlage die Jahresrechnung 2021 des Kämmereihaushalts vorgelegt. Die Verwaltung schlägt vor, die Jahresrechnung in der vorgelegten Form festzustellen.

**Stellungnahme der Finanzverwaltung:**

entfällt

**Anlage(n):**

1. Jahresrechnung 2021 Kämmereihaushalt

# GEMEINDE SCHÖMBERG

JAHRESABSCHLUSS 2021



Gemeindeverwaltung  
Schömburg



Finanzverwaltung  
Schömburg,  
den 17. Januar 2025

# Inhaltsverzeichnis

<b>Feststellungsbeschluss</b>	<b>5</b>
<b>Rechenschaftsbericht</b>	<b>7</b>
<b>Gesamtergebnisrechnung</b>	<b>23</b>
<b>Gesamtfinanzrechnung</b>	<b>25</b>
<b>Bilanz</b>	<b>27</b>
<b>Anhang nach § 53 GemHVO</b>	<b>29</b>
Bilanzierungs- und Bewertungsmethoden	29
Pensionsrückstellungen	29
Vorbelastung künftiger Haushaltsjahre	30
Organe der Gemeinde	30
Berichtigungen der Eröffnungsbilanz	31
Entwicklung der Liquidität zum Jahresende	33
<b>Teilhaushalt 1 Innere Verwaltung</b>	<b>34</b>
Teilergebnisrechnung	34
Teilfinanzrechnung	35
11.10.0100 Steuerung	36
11.10.0200 Verwaltungsgebäude	37
11.11.0100 Geschäftsführung für den Gemeinderat und seiner Ausschüsse	38
11.12.0100 Grundsätze, Strategien, Handlungsrahmen	39
11.12.0200 Grundsätze im Bereich Finanzen	40
11.14.0300 Personalrat	41
11.14.0600 Repräsentation, Partnerschaften	42
11.20.0100 Innere Organisation	43
11.20.0200 Betrieb und Bereitstellung der EDV und Kommunikationsanlagen	44
11.21.0000 Personalverwaltung	45
11.22.0000 Kämmereiamt	46
11.22.0500 Gemeindekasse	47
11.24.0200 Gebäudebewirtschaftung	48
11.24.0240 Gebäude für Tageseinrichtungen für Kinder (in Gruppen für 0-6-Jährige)	49
11.25.0300 Bauhof	50
11.26.0000 Zentrale Dienstleistungen	51
11.33.0100 Abwicklung von Grundstücksgeschäften	52
11.33.0400 Grundstücksbewirtschaftung (Unbebaute Grundstücke)	53
THH 1 Teilinvestitionsrechnung	54

## **Teilhaushalt 2 Bürgerservice und öffentliche Sicherheit 68**

Teilergebnisrechnung	68
Teilfinanzrechnung	69
12.10.0300 Wahlen und Abstimmungen	70
12.20.0000 Ordnungsamt	71
12.22.0000 Einwohnermeldeamt	72
12.23.0000 Standesamt	73
12.24.0000 Grundbucheinsichtsstelle	74
12.60.0000 Freiwillige Feuerwehr	75
THH 2 Teilinvestitionsrechnung	76

## **Teilhaushalt 3 Bildung, Kultur, Sport und soziale Einrichtungen 80**

Teilergebnisrechnung	80
Teilfinanzrechnung	81
21.10.0300 Ludwig Uhland Schule, Grund- und Werkrealschule	82
27.10.0100 Volkshochschule Pforzheim	83
27.20.0100 Kurhausbücherei	84
28.10.0100 Kulturförderung	85
28.10.0200 Eigene Projekte, Kulturpreise	86
28.10.0400 Heimatstube	87
29.10.0100 Kirchliche und religiöse Angelegenheiten	88
31.40.0500 Soziale Einrichtungen für Wohnungslose	89
31.40.0700 Soziale Einrichtungen für Flüchtlinge, Anschlussunterbringung	90
31.60.0100 Sonstige Förderung von Trägern der Wohlfahrtspflege	91
31.80.0800 Beratung und Angebote für ältere Menschen	92
31.80.1000 Betreuung und Förderung der Integration von Flüchtlingen	93
36.20.0400 Einrichtungen der Jugendarbeit	94
36.30.0000 Familienzentrum	95
36.50.0101 Tageseinrichtungen für Kinder	96
36.50.0201 Tagespflege	97
42.10.0100 Sportförderung	98
42.41.0100 Sportstätten	99
42.41.0200 Freisportanlagen	100
THH 3 Teilinvestitionsrechnung	101

## **Teilhaushalt 4 Bauen, Infrastruktur, Natur und öffentl. Einrichtungen 111**

Teilergebnisrechnung	111
Teilfinanzrechnung	112
51.10.0010 Bauleitplanung (Flächennutzungsplan und Bebauungspläne)	113
51.10.0020 Städtebauliche Sanierungs- und Entwicklungsmaßnahmen	114
51.11.0010 Geoinformationssystem, Gutachterausschuss, Umliegung, Vermessung	115
52.10.0000 Bauordnung und Denkmalschutz	116
52.20.0000 Wohn- und Geschäftsgebäude	117

55.35.0000 Bereitstellung von Strom, Gas und Wasser	118
53.60.0100 Leitungsgebundene Breitbandinfrastruktur	119
53.70.0100 Erddeponie Hauswald	120
53.80.0000 Ableitung und Reinigung von Abwasser	121
54.10.0100 Straßen, Wege und Plätze	122
54.10.0200 Straßenbeleuchtung	123
54.50.0100 Straßenreinigung und Winterdienst	124
54.60.0100 Einrichtungen für den Ruhenden Verkehr	125
54.70.0000 Innerörtlicher Busverkehr	126
55.10.0100 Grün- und Parkanlagen	127
55.10.0200 Freizeitanlagen und Spielflächen	128
55.20.0100 Wasserbauliche Anlagen und kommunale Gewässer	129
55.30.0000 Friedhofs- und Bestattungswesen	130
55.40.0000 Naturschutzrechtliche Maßnahmen	131
55.50.0100 Gemeindewald	132
55.51.0000 Förderung der Landwirtschaft	133
57.10.0300 Interkom Nordschwarzwald	134
57.30.0800 Bürgersäle	135
57.50.0100 Touristik und Kur	136
THH 4 Teilinvestitionsrechnung	137

## **Teilhaushalt 5 Allgemeine Finanzwirtschaft 164**

Teilergebnisrechnung	164
Teilfinanzrechnung	165
61.10.0000 Steuern, allgemeine Zuweisungen, allgemeine Umlagen	166
61.20.0000 Sonstige allgemeine Finanzwirtschaft	167
THH 5 Teilinvestitionsrechnung	168

## **Anlagen**

Übersicht über den Stand der Rücklagen zum Jahresabschluss	169
Schuldenübersicht	170
Kennzahlen zur Beurteilung der finanziellen Leistungsfähigkeit	172
Vermögensübersicht	173

## Feststellungsbeschluss

Auf Grund von § 95b der Gemeindeordnung für Baden-Württemberg stellt der Gemeinderat am 28.01.2025 den Jahresabschluss für das Jahr 2021 mit folgenden Werten fest:

1.	Ergebnisrechnung	EUR
1.1	Summe der ordentlichen Erträge	21.507.495,83
1.2	Summe der ordentlichen Aufwendungen	21.867.449,39
<b>1.3</b>	<b>Ordentliches Ergebnis (Saldo aus 1.1 und 1.2)</b>	<b>-359.953,56</b>
1.4	Außerordentliche Erträge	37.566,77
1.5	Außerordentliche Aufwendungen	107.716,40
<b>1.6</b>	<b>Sonderergebnis (Saldo aus 1.4 und 1.5)</b>	<b>-70.149,63</b>
<b>1.7</b>	<b>Gesamtergebnis (Summe aus 1.3 und 1.6)</b>	<b>-430.103,19</b>
2.	Finanzrechnung	EUR
2.1	Summe der Einzahlungen aus laufender Verwaltungstätigkeit	21.739.734,83
2.2	Summe der Auszahlungen aus laufender Verwaltungstätigkeit	19.269.662,79
<b>2.3</b>	<b>Zahlungsmittelüberschuss/-bedarf der Ergebnisrechnung</b>	<b>2.470.072,04</b>
2.4	Summe der Einzahlungen aus Investitionstätigkeit	1.562.418,18
2.5	Summe der Auszahlungen aus Investitionstätigkeit	5.113.298,91
<b>2.6</b>	<b>Finanzierungsmittelüberschuss/-bedarf aus Investitionstätigkeit</b>	<b>-3.550.880,73</b>
<b>2.7</b>	<b>Finanzierungsmittelüberschuss/-bedarf</b>	<b>-1.080.808,69</b>
2.8	Summe der Einzahlungen aus Finanzierungstätigkeit	2.950.000,00
2.9	Summe der Auszahlungen aus Finanzierungstätigkeit	84.183,33
<b>2.10</b>	<b>Finanzierungsmittelüberschuss/-bedarf aus Finanzierungstätigkeit</b>	<b>2.865.816,67</b>
<b>2.11</b>	<b>Änderung des Finanzierungsmittelbestands zum Ende des Haushaltsjahres</b>	<b>1.785.007,98</b>
2.12	Zahlungsmittelüberschuss/-bedarf aus haushaltsunwirksamen Einzahlungen und Auszahlungen	-672.461,93
<b>2.13</b>	<b>Anfangsbestand an Zahlungsmitteln</b>	<b>4.628.238,95</b>
<b>2.14</b>	<b>Veränderung des Bestands an Zahlungsmitteln</b>	<b>1.112.546,05</b>
<b>2.15</b>	<b>Endbestand an Zahlungsmitteln am Ende des Haushaltsjahres</b>	<b>5.740.785,00</b>
3.	Bilanz	EUR
3.1	Immaterielles Vermögen	82.304,12
3.2	Sachvermögen	56.399.988,60
3.3	Finanzvermögen	16.734.385,21
3.4	Abgrenzungsposten	173.492,38
3.5	Nettoposition	0,00
<b>3.6</b>	<b>Gesamtbetrag auf der Aktivseite</b>	<b>73.390.170,31</b>
3.7	Basiskapital	47.509.529,87
3.8	Rücklagen	
3.9	Fehlbeträge des ordentlichen Ergebnisses	-856.182,27
3.10	Sonderposten	15.329.529,11
3.11	Rückstellungen	1.692.656,34
3.12	Verbindlichkeiten	8.996.372,59
3.13	Passive Rechnungsabgrenzungsposten	718.264,67
<b>3.14</b>	<b>Gesamtbetrag auf der Passivseite</b>	<b>73.390.170,31</b>



**4. Behandlung von Überschüssen und Fehlbeträgen/n (§ 49 Abs. 3 Satz 4 i. V. m. § 2 Abs. 1 Nr. 25 bis 36 gemHVO)**

Stufen der Ergebnisverwendung und des Haushaltsausgleichs		drittvorange- gangenes Jahr	zweitvorange- gangenes Jahr	Vorjahr	Haushaltsjahr
		EUR			
		1	2	3	4
<b>1.</b>	<b>beim ordentlichen Ergebnis</b>				
1.7	Fehlbetragsvortrag auf das ordentliche Ergebnis folgender Haushaltsjahre	0,00	0,00	- 496.228,71	- 359.953,56
<b>2.</b>	<b>beim Sonderergebnis</b>				
2.3	Verrechnung eines Fehlbetrags beim Sonder-ergebnis mit dem Basiskapital	0,00	0,00	0,00	- 70.149,63

2 Es müssen nur die Zeilen abgedruckt werden, in denen ein Sachverhalt darzustellen ist.

3 optional

## Rechenschaftsbericht

### 1. Vorbemerkungen

Das vorliegende Zahlenwerk beschreibt den zweiten Jahresabschluss der Gemeinde Schömberg nach dem Neuen Kommunalen Haushalts- und Rechnungswesen (NKHR). Nach § 95 Abs. 1 der Gemeindeordnung (GemO) hat die Gemeinde zum Schluss eines jeden Haushaltsjahres einen Jahresabschluss aufzustellen, welcher die tatsächliche Vermögens-, Ertrags- und Finanzlage der Gemeinde darstellt.

Der Jahresabschluss besteht gemäß § 95 Abs. 2 GemO aus

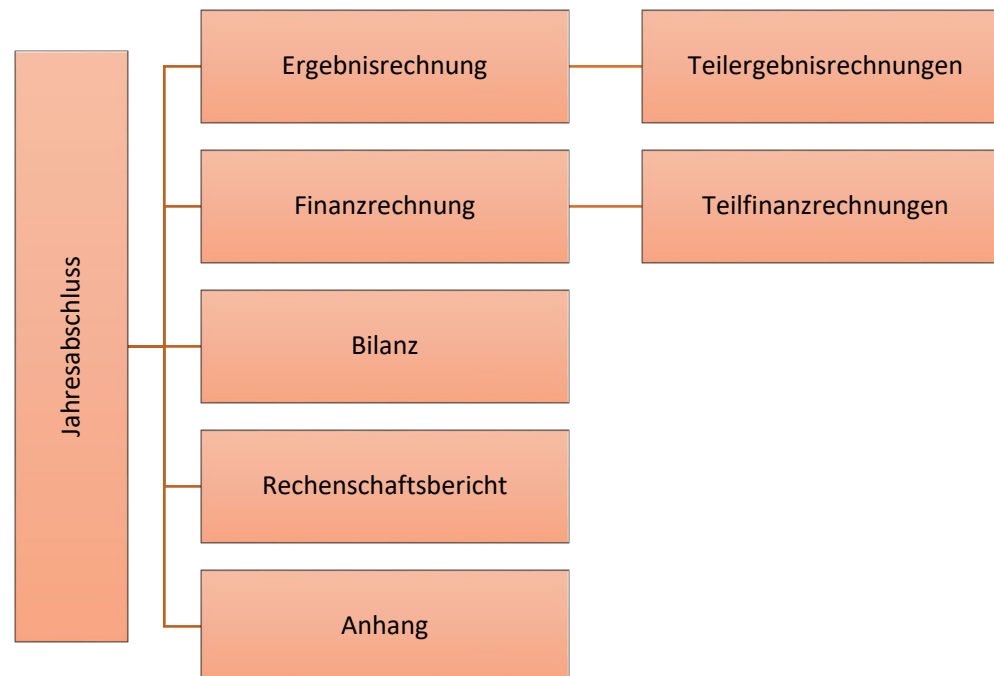
- der Ergebnisrechnung,
- der Finanzrechnung,
- der Bilanz,
- einem Rechenschaftsbericht
- und einem Anhang u.a. mit Übersichten über Vermögen, Schulden und Entwicklung der Liquidität

Im Rechenschaftsbericht sind der Verlauf der Haushaltswirtschaft und die wirtschaftliche Lage der Gemeinde unter dem Gesichtspunkt der Sicherung der stetigen Erfüllung der Aufgabe so darzustellen,

dass ein den tatsächlichen Verhältnissen entsprechendes Bild vermittelt wird. Dabei sind die wichtigsten Ergebnisse des Jahresabschlusses und erhebliche Abweichungen der Jahresergebnisse von den Haushaltsansätzen zu erläutern und eine Bewertung der Abschlussrechnung vorzunehmen (§ 54 GemHVO).

Diesem zweiten doppelischen Jahresabschluss geht insofern auch der zweite doppelische Haushalt 2021 voraus, der nicht nur ohne wirkliche Vergleichbarkeit mit den vorangegangenen kameralen Haushalten erstellt worden war, sondern der auch aufgestellt und beschlossen wurde, ohne zu wissen, dass die Jahre 2020 und 2021 der Beginn einer langen Zeit an Krisen, allen voran die Corona-Pandemie sowie der Ukrainekonflikt, sein wird.

Der vorliegende Jahresabschluss zeigt diese Entwicklung und ihre wirtschaftlichen Auswirkungen für die Gemeinde.



## 2. Abweichungen der Gliederung

Entsprechend § 47 Abs. 1 GemHVO hat die Form der Darstellung des Jahresabschlusses, insbesondere die Gliederung der aufeinanderfolgenden Ergebnisrechnungen, Bilanzen und Finanzrechnungen, der des jeweiligen Haushaltsplanes zu entsprechen. Die vorliegende Jahresrechnung weicht von der Gliederung des Haushaltsplanes 2021 ab. Zur Schaffung eines Mehrs an Transparenz und Übersichtlichkeit folgt dieser Jahresabschluss insbesondere hinsichtlich der Reihenfolge der Teilergebnis- und Teilfinanzrechnungen der Form des Haushaltsplanes 2023. Für jeden Teilhaushalt folgt demnach eine Teilergebnisrechnung und eine Teilfinanzrechnung. Darunter dann für jedes im entsprechenden Teilhaushalt abgebildete Produkt jeweils eine Teilergebnisrechnung sowie die dazugehörige Investitionsrechnung:

### Teilhaushalt (THH) 1

TeilErgRe (THH 1)

TeilFinRe (THH 1)

### Produkt A

TeilErgRe (Produkt A)

Investitionsrechnung (Produkt A)

### Produkt B

TeilErgRe (Produkt B)

Investitionsrechnung (Produkt B)

...

### Teilhaushalt 2

...

Ergebnisse auf Kostenstellenebene werden ebenso wie Einzelkonten nicht dargestellt. Abweichend hiervon werden für das Produkt 61.10 „Steuern, Allgemeine Zuweisungen“ Einzelkonten abgedruckt.

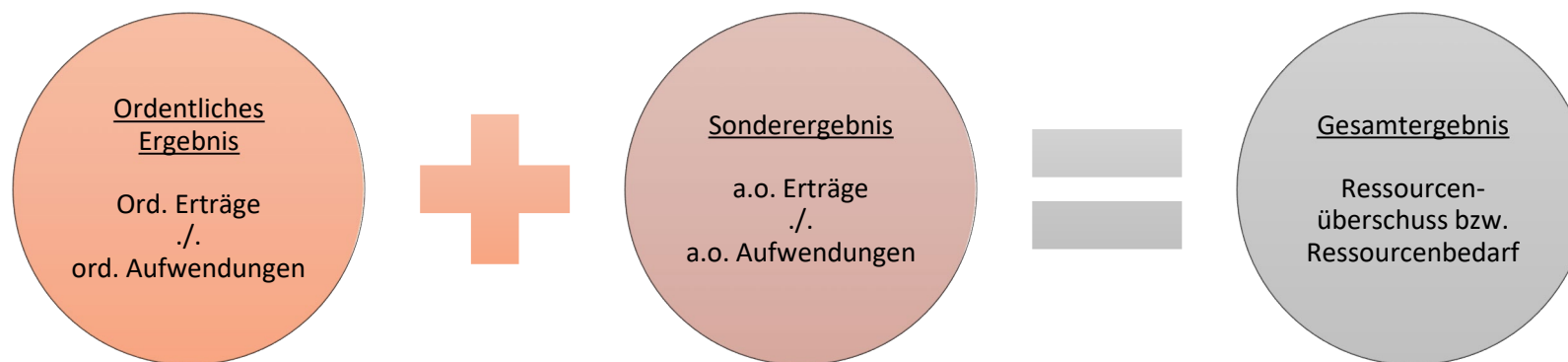
Der Planvergleich des Jahresabschlusses nach § 51 GemHVO wird aus Vereinfachungsgründen nach der Mindestgliederung der §§ 2-4 GemHVO aufgestellt.

## 3. Haushaltssatzung

Die Haushaltssatzung 2021 wurde am 23.03.2021 vom Gemeinderat beschlossen. Am 05.05.2021 bestätigte das Landratsamt Calw als zuständige Rechtsaufsichtsbehörde die Gesetzmäßigkeit der Haushaltssatzung. Am 28.05.2021 erfolgte die öffentliche Bekanntmachung des Haushaltsplans im Amtsblatt. Der Haushaltsplan lag in der Zeit vom 31.05.2021 bis zum 10.06.2021 öffentlich aus. Eine Nachtragssatzung wurde nicht beschlossen.

#### 4. Ertragslage

Aus der Ergebnisrechnung, in welcher die Aufwendungen und die Erträge gegenübergestellt werden, lässt sich die Ertragslage der Gemeinde ablesen. Dabei unterscheidet die Ergebnisrechnung zwischen einem ordentlichen Ergebnis (= laufender Betrieb) und einem Sonderergebnis (= außerhalb der gewöhnlichen Verwaltungstätigkeit). Die Summe beider Ergebnisse ergibt das Gesamtergebnis der Gemeinde.



Ein positives ordentliches Ergebnis zeigt auf, dass die Gemeinde ihren Ressourcenverbrauch vollständig hat erwirtschaften können, wohingegen ein negatives ordentliches Ergebnis darstellt, dass der Ressourcenverbrauch nicht erwirtschaftet wurde und die Gemeinde insofern auf Kosten der Substanz lebte. Alle außerhalb des gewöhnlichen Geschäftsbetriebs laufende Tätigkeiten werden im Sonderergebnis (im Wesentlichen sind die Aufwendungen pandemiebedingt) abgewickelt.

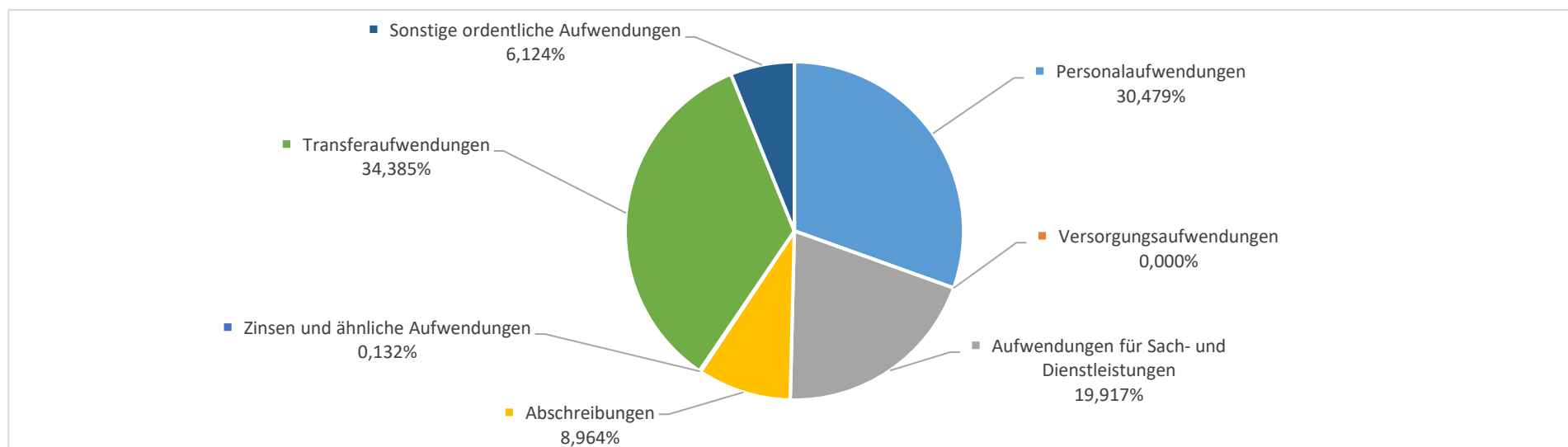
Für das Rechnungsjahr 2021 jedenfalls weicht das ordentliche Ergebnis stark von dem im Haushaltsplan für 2021 angesetzten Ergebnis ab. Das Ergebnis war zwar deutlich besser als geplant, aber die Gemeinde konnte - wie geplant - ihren Ressourcenverbrauch dennoch nicht erwirtschaften. Mit rund 430.000 € Minus im Gesamtergebnis ging das Rechnungsjahr 2021 damit auf Kosten der Substanz und wird insoweit das Basiskapital (= Eigenkapital in der Privatwirtschaft) der gemeindlichen Bilanz reduzieren.

Gesamtergebnisrechnung	Ansatz 2021	Ergebnis 2021
Ordentliche Erträge	19.948.100,00 €	21.507.495,83 €
Ordentliche Aufwendungen	22.074.400,00 €	21.867.449,39 €
<b>Ordentliches Ergebnis</b>	<b>- 2.126.300,00 €</b>	<b>- 359.953,56 €</b>
Außerordentliche Erträge	- €	37.566,77 €
Außerordentliche Aufwendungen	- €	107.716,40 €
<b>Sonderergebnis</b>	<b>- €</b>	<b>- 70.149,63 €</b>
<b>Gesamtergebnis</b>	<b>- 2.126.300,00 €</b>	<b>- 430.103,19 €</b>

## Ordentliche Aufwendungen

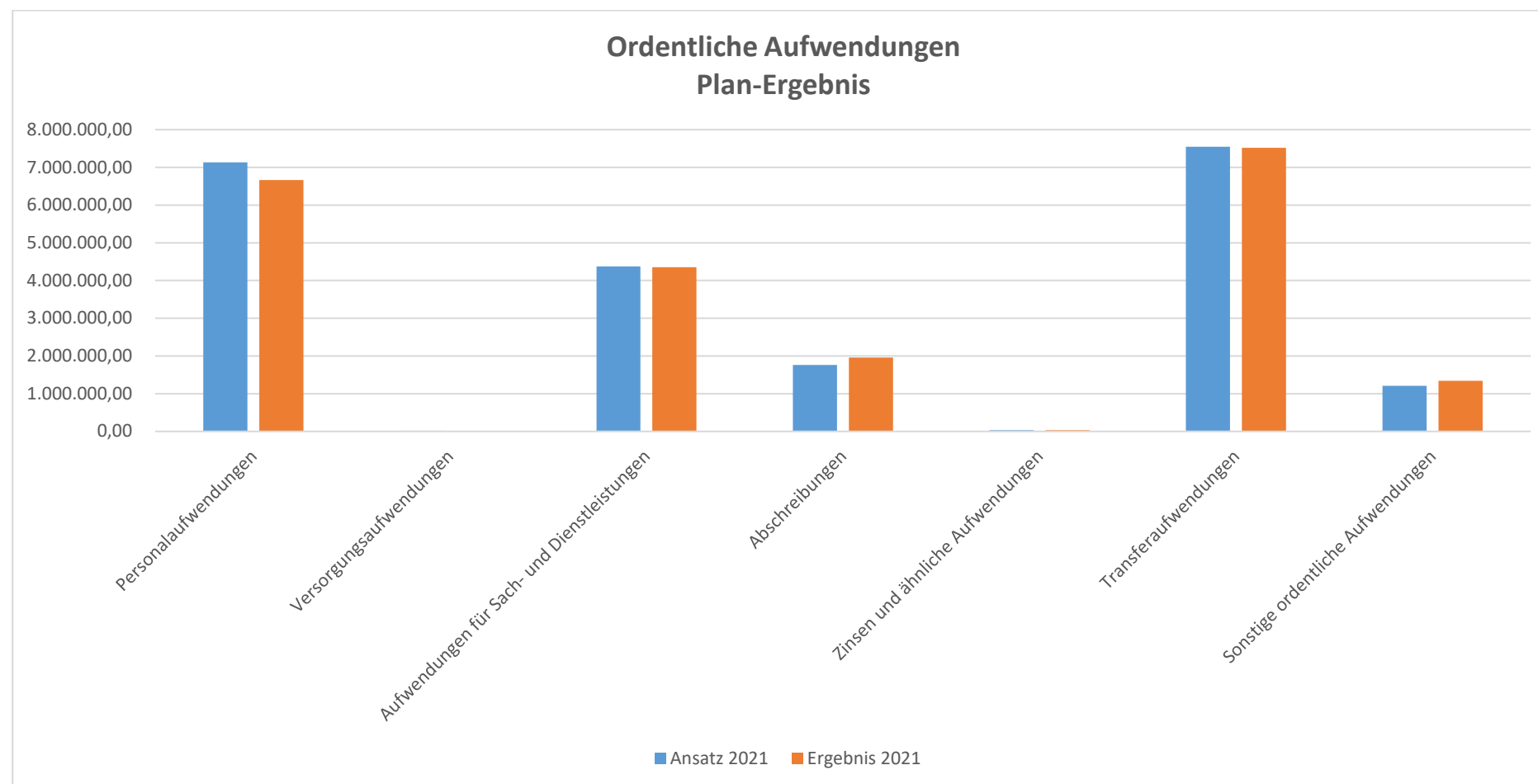
Mit etwa 6,6 Millionen Euro an Personalaufwendungen (davon 3,8 Mio. Euro auf THH 3 Bildung, Kultur Sport und soziale Einrichtungen), 1,96 Millionen Euro an Abschreibungen und 7,5 Millionen Euro an Transferaufwendungen (davon Kreisumlage 3,4 Mio. Euro, FAG-Umlage 2,5 Mio. Euro und Gewerbesteuerumlage 200 TE) sind etwa 74 % der ordentlichen Aufwendungen Positionen, auf deren Höhe die Gemeinde wenig bis gar keinen Einfluss hat.

	Ansatz 2021	Ergebnis 2021	Abweichung	Vergleich
Personalaufwendungen	7.136.400,00 €	6.664.895,41 €	-6,61%	-471.504,59 €
Versorgungsaufwendungen	20.000,00 €	0,00 €	-100,00%	-20.000,00 €
Aufwendungen für Sach- und Dienstleistungen	4.376.800,00 €	4.355.355,13 €	-0,49%	-21.444,87 €
Abschreibungen	1.761.600,00 €	1.960.150,98 €	11,27%	198.550,98 €
Zinsen und ähnliche Aufwendungen	29.000,00 €	28.756,54 €	-0,84%	-243,46 €
Transferaufwendungen	7.544.100,00 €	7.519.144,85 €	-0,33%	-24.955,15 €
Sonstige ordentliche Aufwendungen	1.206.500,00 €	1.339.146,48 €	10,99%	132.646,48 €
<b>Summe ordentl. Aufwendungen</b>	<b>22.074.400,00 €</b>	<b>21.867.449,39 €</b>		<b>- 206.950,61 €</b>



Insgesamt weichen die ordentlichen Aufwendungen um rund 207 TE nach unten vom Ansatz des Haushaltsplanes ab. Dies bedeutet eine Abweichung bei den Aufwendungen um weniger als 1 Prozent. Innerhalb der Aufwendungen selbst kam es zu Verschiebungen.

Dabei fallen insbesondere Mehraufwendungen für Abschreibungen (rund +200 TE) und sonstige ordentliche Aufwendungen (rund + 133 TE vor allem durch sonst. Personal- und Versorgungsaufwendungen, Post- und Fernmeldegebühren und sonst. Geschäftsausgaben). In Summe wurden bei den Sach- und Dienstleistungen rund 21 TE eingespart. Mehr als ausgeglichen werden diese Mehraufwendungen vor allem durch Minderaufwendungen bei den Personalaufwendungen (rund – 471 TE, bedingt durch nicht besetzte Stellen und Fluktuation)

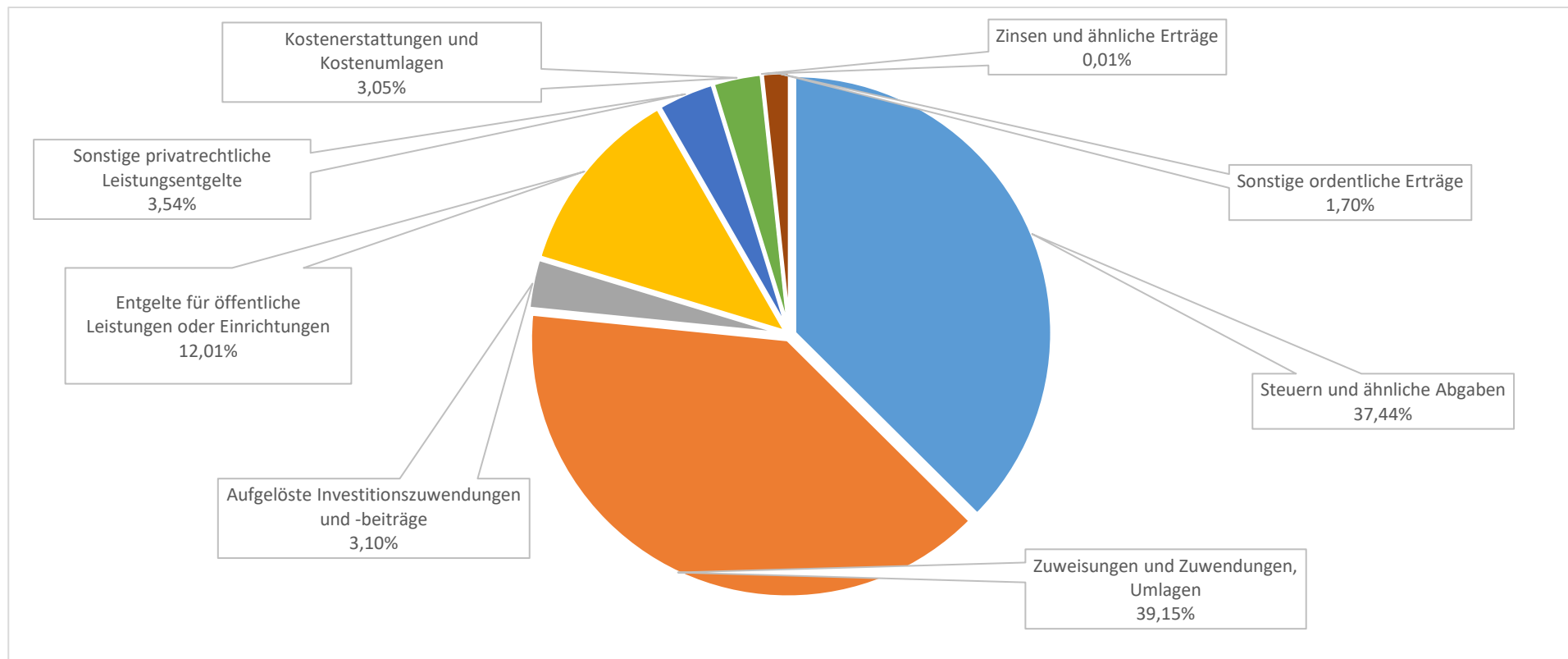


## Ordentliche Erträge

Im Vergleich zum Planansatz konnten wir in 2021 trotz der angespannten weltpolitischen Lage rund 1,5 Mio. Euro mehr an ordentlichen Erträgen verzeichnen als veranschlagt. Dabei schlagen 593 TE mehr an Steuern und Abgaben, 918 TE mehr an Zuweisungen und etwa 403 TE mehr an Entgelten für private Leistungen zu Buche (Eingliederungszahlungen durch den Kreis für den Kindergarten, Umlagezahlungen durch Krankenkassen für Erzieherinnen rund 100 TE mehr als eingeplant, Mehreinnahmen bei Mieten rund 50 TE, Holzverkauf + 200 TE, Prämie angepasstes Waldmanagement + 46 TE).

Dem gegenüber stehen jedoch etwa 237 TE weniger an Entgelten für öffentliche Leistungen (Benutzungsgebühren -187 TE hier Erstattungen für Flüchtlinge -82 TE, Elternbeiträge Kindergarten -90 TE, siehe hier aber Eingliederungszahlungen Landkreis für Kindergarten) sowie 140 TE weniger an Kostenerstattungen (dies sind Erstattungen von verbundenen Unternehmen, sprich unsere Eigenbetriebe rund 200 TE, linke Tasche - rechte Tasche), Mehrerträge bei Erstattungen vom Bund rund 48 TE (Waldmanagement) Erstattungen von anderen Gemeinden ergeben dann den Minderertrag von rund 140 TE.

	Ansatz 2021	Ergebnis 2021	Abweichung	Vergleich
Steuern und ähnliche Abgaben	7.457.600,00 €	8.051.569,99 €	7,96%	593.969,99 €
Zuweisungen und Zuwendungen, Umlagen	7.502.800,00 €	8.420.800,78 €	12,24%	918.000,78 €
Aufgelöste Investitionszuwendungen und -beiträge	688.300,00 €	667.609,74 €	-3,01%	-20.690,26 €
Entgelte für öffentliche Leistungen oder Einrichtungen	2.820.200,00 €	2.582.764,21 €	-8,42%	-237.435,79 €
Sonstige privatrechtliche Leistungsentgelte	358.600,00 €	761.774,36 €	112,43%	403.174,36 €
Kostenerstattungen und Kostenumlagen	796.000,00 €	655.047,69 €	-17,71%	-140.952,31 €
Zinsen und ähnliche Erträge	3.100,00 €	2.047,65 €	-33,95%	-1.052,35 €
Sonstige ordentliche Erträge	321.500,00 €	365.881,41 €	13,80%	44.381,41 €
<b>Summe ordentl. Erträge</b>	<b>19.948.100,00 €</b>	<b>21.507.495,83 €</b>		<b>1.559.395,83 €</b>



### Steuern und Gebühren

Die Entwicklung des Aufkommens an Kommunalabgaben und Realsteuern im Rechnungsjahr zeigt einen positiven Verlauf auf. Mit rd. 1.801 TE an Gewerbesteuer-einnahmen konnten im Jahr 2021 etwa 502 TE (39 %) mehr als geplant verzeichnet werden. Bei der Grundsteuer A und B, der Hundesteuer sowie den Abwasser-gebühren gab es keine nennenswerten Abweichungen zur Planung. Bei der Erddeponie wurden Mehrerträge in Höhe von 33 TE eingenommen. Die Vergnügungs-steuer fiel mit 94 TE Erträgen jedoch deutlich schlechter aus, als in den Vorjahren. Dies wird wohl auf Corona zurückzuführen sein, wobei das Jahr 2020 keinen derartigen Einbruch verzeichnet hat (2020 rund 160 TE Erträge). Die Zweitwohnungssteuer hatte ebenfalls einen leichten Rückgang von 5 TE.



Abgabeart	Ansatz 2021	Ergebnis 2021	Vergleich	Abweichung in %
Abwassergebühren	1.722.700,00 €	1.720.494,96 €	-2.205,04 €	-0,13%
Erddeponiegebühren	80.700,00 €	114.332,75 €	33.632,75 €	41,68%
Gewerbesteuer	1.300.000,00 €	1.801.873,09 €	501.873,09 €	38,61%
Grundsteuer A	65.000,00 €	63.420,66 €	-1.579,34 €	-2,43%
Grundsteuer B	1.000.000,00 €	1.008.059,17 €	8.059,17 €	0,81%
Vergnügungssteuer	158.000,00 €	94.165,13 €	-63.834,87 €	-40,40%
Hundesteuer	54.000,00 €	57.900,00 €	3.900,00 €	7,22%
Zweitwohnungssteuer	32.000,00 €	27.016,54 €	-4.983,46 €	-15,57%
<b>Summe</b>	<b>4.412.400,00 €</b>	<b>4.887.262,30 €</b>	<b>474.862,30 €</b>	

#### Zuweisungen und Zuwendungen, Umlagen

Bei den Schlüsselzuweisungen (6.007 TE) konnte ein Plus von 684 TE gegenüber dem Planansatz verzeichnet werden. Ebenso hat die Gemeinde eine einmalige Stabilisierungshilfe für höherprädikatisierte Kurorte in Höhe von 322 TE erhalten. Der Gemeindeanteil an der Einkommensteuer fiel mit 4.314 TE auch rund 131 TE höher aus als erwartet.

#### Außerordentliche Erträge und Aufwendungen

Außerhalb der gewöhnlichen Verwaltungstätigkeit anfallende Erträge und Aufwendungen, insbesondere Gewinne und Verluste aus Vermögensveräußerung, ungewöhnlich hohe Spenden, Schenkungen sowie Erträge und Aufwendungen im Zusammenhang mit Naturkatastrophen oder außergewöhnlichen Schadenereignissen (vgl. § 61 Nr. 4 GemHVO) werden als außerordentliche Erträge und Aufwendungen bezeichnet und bestimmen insofern das Sonderergebnis. Aufwendungen und Erträge dieser Art sind in der Regel nicht planbar, sodass im Haushalt 2021 hierfür auch keine Planansätze vorgesehen waren. Im Rechnungsjahr 2021 wurden diejenigen Aufwendungen, die direkt Maßnahmen zum Schutz und der Bewältigung der Corona-Pandemie zugeordnet werden konnten, als außerordentliche Aufwendungen verbucht. Dies umfasst etwa 23 TE als Kostenerstattung für Antigen-Schnelltests. Bei den außerordentlichen Aufwendungen sind rund 89 TE pandemiebedingte Aufwendungen erfolgt.

## Haushaltsausgleich

Am ordentlichen Ergebnis kann festgemacht werden, ob der Haushalt des Jahres 2021 ausgeglichen werden konnte oder nicht. Insofern ist das ordentliche Ergebnis einer der wichtigsten Indikatoren im Neuen Kommunalen Haushalts- und Rechnungswesen. So lässt sich anhand des ordentlichen Ergebnisses ablesen, ob die Gemeinde im Rechnungsjahr, durch Deckung der ordentlichen Aufwendungen mittels ordentlichen Erträgen, ihren Ressourcenverbrauch selbst decken kann oder nicht. Es zeigt also auf, ob dem Prinzip der intergenerativen Gerechtigkeit, dass jede Generation den von ihr verursachten Ressourcenverbrauch (incl. der Abschreibungen) auch decken kann, Rechnung getragen wird.

Im Rechnungsjahr 2021 jedenfalls wurde der Haushaltsausgleich nicht erreicht. Mit rund 360 TE unterschreiten die ordentlichen Erträge die ordentlichen Aufwendungen, sodass der Ressourcenverbrauch nicht erwirtschaftet werden konnte. Das ursprünglich geplante deutlich schlechtere Ergebnis (-2.126.300 Euro) konnte nur durch nicht erwartete Erträge in Höhe von 1.559.395,83 Euro so deutlich verbessert werden, wohingegen das Ergebnis der ordentlichen Aufwendungen mit Verbesserungen in Höhe von rund 200 TE zum ordentlichen Gesamtergebnis beitragen konnte.

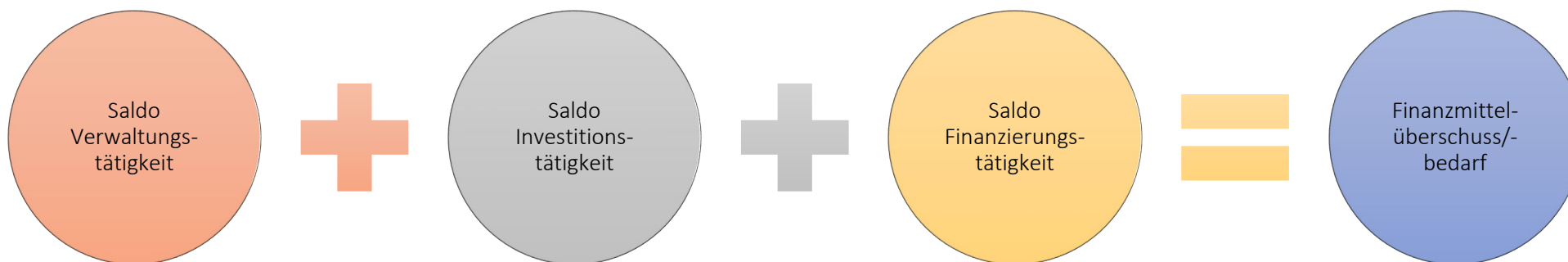
Entsprechend § 49 Abs. 3 GemHVO ist ein Überschuss beim ordentlichen Ergebnis der Rücklage aus Überschüssen des ordentlichen Ergebnisses, ein Überschuss beim Sonderergebnis der Rücklage aus Überschüssen des Sonderergebnisses zuzuführen. In Verbindung mit § 25 GemHVO soll ein Fehlbetrag beim ordentlichen Ergebnis zunächst durch Entnahme aus der Rücklage aus Überschüssen des ordentlichen Ergebnisses verrechnet werden. Ein darüber hinaus verbleibender Fehlbetrag soll mit einem Überschuss beim Sonderergebnis oder durch Entnahme aus der Rücklage aus Überschüssen des Sonderergebnisses verrechnet werden. Der danach verbleibende Fehlbetrag ist nach drei Jahren auf das Basiskapital zu verrechnen, soweit er nicht mit Ergebnisüberschüssen in einem vorangehenden Haushaltsjahr gedeckt werden kann. Ein Fehlbetrag beim Sonderergebnis ist durch Entnahme aus der Rücklage aus Überschüssen des Sonderergebnisses zu verrechnen, andernfalls ist der Fehlbetrag zu Lasten des Basiskapitals zu verrechnen.

Der Jahresabschluss 2021 ist der zweite doppisch aufgestellte Jahresabschluss. Es liegt aus 2020 ein Fehlbetrag in Höhe von 496.228,71 Euro vor. Der Fehlbetrag des ordentlichen Ergebnisses für 2021 in Höhe von -359.953,56 Euro wird daher vorgetragen; der Fehlbetrag des Sonderergebnisses in Höhe von -70.149,63 € wird direkt mit dem Basiskapital verrechnet.

## 5. Finanzlage

Die Finanzlage der Gemeinde Schömberg wird in der Finanzrechnung dargestellt. Sie beinhaltet sämtliche kassenmäßigen Geldbewegungen und blickt somit - vereinfacht gesagt - auf den Geldbeutel der Gemeinde. Die Finanzrechnung besteht dabei aus drei Abschnitten:

- Laufende Verwaltungstätigkeit
- Investitionstätigkeit
- Finanzierungstätigkeit



Die Finanzrechnung gibt also Aufschluss darüber, wie sich der Finanzierungsmittelbestand (die liquiden Mittel der Gemeinde) entwickelt.

Für das Rechnungsjahr 2021 weist das Saldo aus laufender Verwaltungstätigkeit (hier wird ein Überschuss benötigt, um die Tilgungszahlungen für Kredite zu bedienen und Rücklagen für Investitionen aufzubauen) einen Zahlungsmittelüberschuss von rund 2.470.072,04 Euro aus. Dies bedeutet, dass der laufende Betrieb genug Mittel erwirtschaftet hat, um das zu bezahlen, das im normalen Geschäftsbetrieb benötigt wurde und auch die Tilgung der Kredite in Höhe von 84 TE leisten kann.

Obwohl der Ergebnishaushalt ein negatives ordentliches Ergebnis von etwa 360 TE Euro verzeichnet, konnten aus der laufenden Verwaltungstätigkeit 2,4 Mio. Euro kassenwirksam erwirtschaftet werden, die zur Deckung von Ausgaben für Investitions- und Finanzierungstätigkeiten zur Verfügung stehen. Grund hierfür sind unter anderem Aufwendungen, die zwar das Rechnungsjahr 2021 betreffen, jedoch entweder in späteren Jahren oder gar nicht kassenwirksam werden. Hierunter fallen Abschreibungen (rd. 1,96 Mio. Euro), die gar keinen Geldfluss verursachen, sowie die Bildung von Rückstellungen (rd. 780 TE), die erst in späteren Jahren Auszahlungen verursachen.

Das Saldo aus Investitionstätigkeit weist einen Zahlungsmittelbedarf von 3.550.880,73 Euro aus, und damit rund 2,37 Mio. Euro weniger als noch im Haushaltsplan 2021 angesetzt waren. Von insgesamt über 10,8 Millionen Euro an geplanten Auszahlungen aus Investitionstätigkeiten wurden tatsächlich nur 5,1 Millionen Euro ausgegeben. Diese Minderauszahlungen können jedoch weitestgehend nicht als eingespart betrachtet werden. Regelmäßig führten Verzögerungen in der Planung bzw. den Bauphasen dazu, dass Auszahlungen nicht wie geplant in 2021 stattfanden, sondern erst in späteren Jahren fällig wurden oder noch fällig werden. Manche Maßnahmen müssen auch aufgrund mangelnder Finanzierbarkeit „auf Eis“ gelegt werden. Die weltpolitische Lage, die 2020 ihren Lauf nahm und zwischenzeitlich durch viele Konflikte immer schwieriger einzuschätzen ist, trägt hierzu ihren Anteil bei.

Die haushaltsunwirksamen Zahlungen führen zu weiteren Auszahlungen in Höhe von rund 672 TE an liquiden Mitteln in Jahr 2021. Diese setzen sich aus Einzahlungen aus Vorsteuer (rund 88 TE), Aufnahme eines Kassenkredits von 1,5 Mio. Euro sowie dessen Rückzahlung in gleicher Höhe, Auszahlungen aus Vorsteuer (477 TE), sowie Buchungen von Zahlungsvorgängen die nicht gleich richtig zugeordnet werden können.

Gesamtfinanzrechnung	Ansatz 2021	Ergebnis 2021	Vergleich	Abweichung in %
Einzahlungen aus laufender Verwaltungstätigkeit	19.244.500,00 €	21.739.734,83 €	2.495.234,83 €	12,97%
Auszahlungen aus laufender Verwaltungstätigkeit	19.641.000,00 €	19.269.662,79 €	-371.337,21 €	-1,89%
<b>Zahlungsmittelüberschuss/-bedarf der Ergebnisrechnung</b>	<b>-396.500,00 €</b>	<b>2.470.072,04 €</b>	<b>2.866.572,04 €</b>	<b>-723%</b>
Einzahlungen aus Investitionstätigkeit	4.965.800,00 €	1.562.418,18 €	-3.403.381,82 €	-68,54%
Auszahlungen aus Investitionstätigkeit	10.887.900,00 €	5.113.298,91 €	-5.774.601,09 €	-53,04%
<b>Finanzierungsmittelüberschuss/-bedarf aus Investitionstätigkeit</b>	<b>-5.922.100,00 €</b>	<b>-3.550.880,73 €</b>	<b>2.371.219,27 €</b>	<b>-40,04%</b>
<b>Finanzierungsmittelüberschuss/-bedarf</b>	<b>-6.318.600,00 €</b>	<b>-1.080.808,69 €</b>	<b>5.237.791,31 €</b>	<b>-82,89%</b>
Einzahlungen aus der Aufnahme von Krediten und wirtschaftlich vergleichbaren Vorgängen für Investitionen	5.900.000,00 €	2.950.000,00 €	-2.950.000,00 €	-50,00%

Auszahlungen für die Tilgung von Krediten und wirtschaftlich vergleichbaren Vorgängen für Investitionen	70.000,00 €	84.183,33 €	14.183,33 €	20,26%
<b>Finanzierungsmittelüberschuss/-bedarf aus Finanzierungstätigkeit</b>	<b>5.830.000,00 €</b>	<b>2.865.816,67 €</b>	<b>-2.964.183,33 €</b>	<b>-50,84%</b>
<b>Änderung des Finanzierungsmittelbestandes zum Ende des Haushaltsjahres</b>	<b>-488.600,00 €</b>	<b>1.785.007,98 €</b>	<b>2.273.607,98 €</b>	<b>-465,33%</b>
Haushaltsunwirksame Einzahlungen	- €	1.516.691,62 €		
Haushaltsunwirksame Auszahlungen	- €	2.189.153,55 €		
<b>Überschuss/Bedarf aus haushaltsunwirksamen Einzahlungen und Auszahlungen</b>	<b>- €</b>	<b>-672.461,93 €</b>		
Anfangsbestand an Zahlungsmitteln		4.628.238,95 €		
/- Veränderung des Bestandes an Zahlungsmitteln		1.112.546,05 €		
<b>Endbestand an Zahlungsmitteln zum Ende des Haushaltsjahres</b>		<b>5.740.785,00 €</b>		

Im Rechnungsjahr 2021 verzeichnet der Kämmereihaushalt somit eine positive Veränderung des Bestandes an liquiden Mitteln in Höhe von 1,1 Mio. Euro und somit einen Bestand an liquiden Mitteln in Höhe von 5.740.785,00 Euro. Leider sind jedoch nicht so viele liquiden Mittel im Geldbeutel.

Tatsächlich werden die liquiden Mittel der Eigenbetriebe „Touristik und Kur Schömberg“ sowie „Gemeindewerke Schömberg“ gemeinsam mit denen des Kämmereihaushaltes im Rahmen der Einheitskasse verwaltet. Die Eigenbetriebe weisen zum 31.12.2021 jedoch einen rechnerisch negativen Saldo an liquiden Mitteln von insgesamt 3.303.500,25 Euro aus, sodass am 31.12.2021 der tatsächliche Bestand der liquiden Mittel 2.437.284,75 Euro beträgt. Der von den Eigenbetrieben aus der Einheitskasse entnommene Betrag wird in der Bilanz des Kämmereihaushaltes als Forderung gegenüber den Eigenbetrieben aufgeführt, wohingegen die Eigenbetriebe den auf sie entfallenden Betrag als Verbindlichkeit in ihrer Bilanz darstellen.

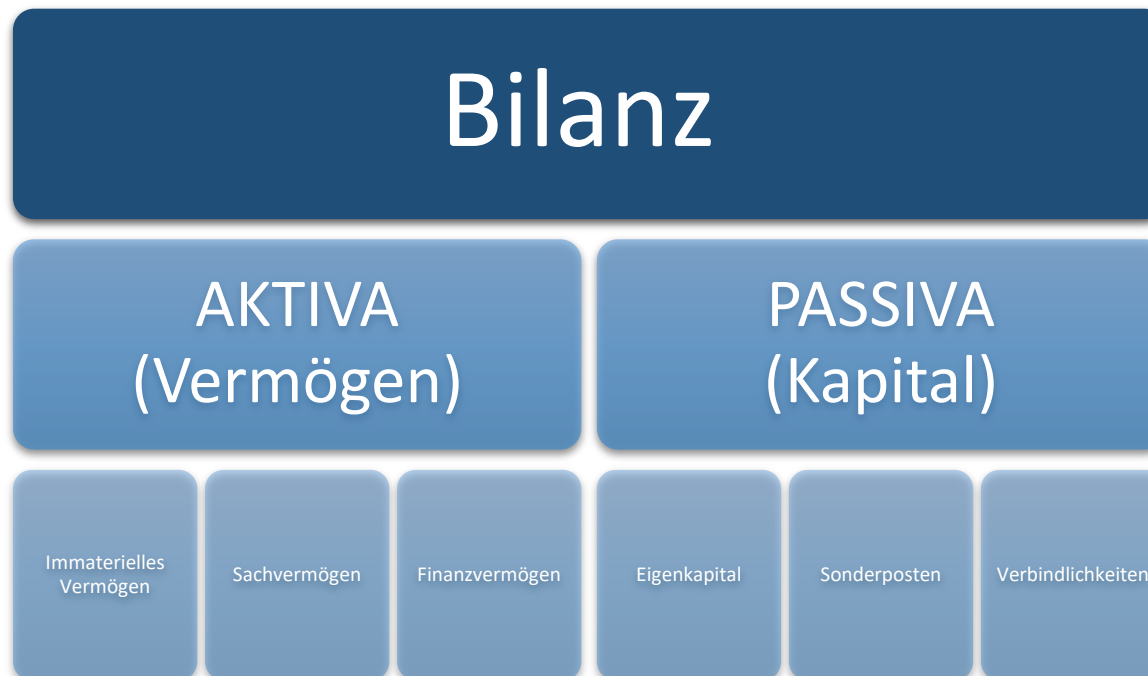
## 6. Vermögenslage

Die Vermögenslage der Gemeinde Schömborg wird in der Bilanz ausführlich dargestellt. Dabei zeigt die Aktivseite der Bilanz das gesamte Vermögen der Gemeinde auf; wohingegen die Passivseite der Bilanz aufführt, wie das Vermögen finanziert ist. Grundlage ist dabei die Eröffnungsbilanz der Gemeinde Schömborg, die das gesamte Vermögen der Gemeinde zum Beginn der Anwendung des Neuen Kommunalen Haushalts- und Rechnungswesen - also dem 01.01.2020 - aufweist.

Im zweiten doppelischen Haushaltsjahr wuchs die Bilanzsumme von 71.410.827,43 Euro um 2,77 % auf 73.390.170,31 € an. Dabei sind 82.304,12 Euro (Vorjahr 342.849,42 Euro) im immateriellen Vermögen (0,11 %) vorhanden. Diese Position wurde um 270.615,82 Euro ergebnisneutral korrigiert, da aus der kameralen Anlagebuchhaltung Vorgänge automatisiert übernommen wurden, die nicht aktivierungsfähig waren (Flächennutzungsplanungen, Bauplanungskosten, Gemeindeentwicklungsplanung ...).

Im Sachvermögen liegen 56.399.988,60 Euro (Vorjahr 54.251.196,38 Euro). Hier fanden im Bereich Infrastrukturvermögen Aktivierungen statt (z.B. Anlage der neuen Mitte mit ca. 1,5 Mio. Euro, Breitbandinfrastruktur Oberlengenhart und Bieselsberg mit rund 2,5 Mio. Euro).

Das Finanzvermögen des Kämmereihaushaltes, in welchem auch die liquiden Mittel und Forderungen verzeichnet werden, stieg im Jahr 2021 um 17,59 % auf 16.734.385,21 Euro (22,8 %). Hier wird auf die Ausführungen zur Finanzrechnung zu den gestiegenen liquiden Mitteln verwiesen. Ebenso sind die Forderungen gestiegen. Diese beruhen zum Teil auf Forderungen gegenüber dem Finanzamt auf Rückerstattung Umsatzsteuer (rund 422 TE), Kreditaufnahmen (2,9 Mio. Euro) sowie Forderungen, die zwar dem Jahr 2021 zuzurechnen sind, aber erst im Folgejahr gezahlt wurden.



Die Abgrenzungsposten gliedern sich in die aktiven Rechnungsabgrenzungsposten sowie die Sonderposten für geleistete Investitionszuschüsse.

Die aktiven Rechnungsabgrenzungsposten sind Zahlungen, die zwar in 2021 geleistet wurden, aber eigentlich das Jahr 2022 betreffen. Dies sind u.a. Softwarelizenzen, die für mehrere Jahre auf einmal bezahlt werden müssen sowie Miet- und Pachtzahlungen, die ebenfalls mehrere Jahre betreffen.

Die Sonderposten für geleistete Investitionszuschüsse wurden ebenfalls (nach unten) ergebnisneutral korrigiert. Es wurden hier Investitionszuschüsse ebenfalls aus der alten kameralen Anlagebuchhaltung automatisiert übernommen, die so nicht hätten übernommen werden sollen. Der Gemeinderat hat im Zuge der Umstellung auf das NKHR beschlossen, dass auf die Ausweisung vom bisher geleisteten Sonderposten für Investitionszuschüsse verzichtet wird, § 62 Abs. 6 Satz 2 i. V. m. § 52 Abs. 3 Nr. 2.2 GemHVO. Dies wirkt sich in der Folge ergebnisverbessernd aus, da hier dann keine Abschreibungen mehr entstehen und somit auch nicht erwirtschaftet werden müssen. Es handelt sich bei den Korrekturen um Zuschüsse für die Ortskernsanierung I und II in Höhe von rund 2,5 Mio. Euro.

Sonderposten für geleistete Zuwendungen und Aktive Rechnungsabgrenzungsposten machen insgesamt 0,23 % der Bilanzsumme aus.

AKTIVA	01.01.2021	31.12.2021	Veränderung	in %
Immaterielle Vermögensgegenstände	342.849,42 €	82.304,12 €	-260.545,30 €	-75,99%
Sachvermögen	54.251.196,38 €	56.399.988,60 €	2.148.792,22 €	3,96%
Finanzvermögen	14.231.387,94 €	16.734.385,21 €	2.502.997,27 €	17,59%
Aktive Rechnungsabgrenzungsposten	13.368,38 €	109.871,21 €	96.502,83 €	721,87%
Sonderposten für geleistete Investitionszuschüsse	2.572.025,31 €	63.621,17 €	-2.508.404,14 €	-97,53%
Bilanzsumme Aktiva	71.410.827,43 €	73.390.170,31 €	1.979.342,88 €	2,77%

Im selben Ausmaße wie auch das Vermögen der Gemeinde (auf der Aktivseite dargestellt) wächst, muss auch die Passivseite, also wie sich die Finanzierung des Vermögens zusammen setzt, steigen.

Dabei reduziert sich jedoch das Eigenkapital der Gemeinde um 5,4 % auf 46,6 Mio. Euro. Maßgeblich hierfür sind das negative ordentliche Ergebnis sowie das negative Sonderergebnis im Rechnungsjahr 2021. Darüber hinaus haben auch die Korrekturen der Eröffnungsbilanz (siehe oben) in 2021 zu den Veränderungen des Eigenkapitals geführt (siehe Anhang). Dem Gegenüber verzeichnet die Gemeinde im Jahr 2021 insbesondere eine Zunahme von 110,2 % an Verbindlichkeiten auf insgesamt 4,7 Mio. Euro. Hier fällt insbesondere die Aufnahme von neuen Krediten ins Gewicht. Der Schuldenstand des Kämmererhaushaltes steigt demnach zum 31.12.2021 auf 5,95 Mio. Euro.

Sofern Aufwendungen einem Wirtschaftsjahr zugeordnet werden müssen, dieser aber der Höhe oder der Entstehung nach noch ungewiss sind, müssen beziehungsweise können hierfür Rückstellungen in betreffendem Jahr gebildet werden. Die vermutliche Höhe des Aufwandes kann dann periodengerecht zugeordnet werden auch wenn Zeitpunkt und Höhe der tatsächlichen Auszahlung noch nicht bekannt sind. Mit der Bildung von Rückstellungen wird damit der Aufwand für eine in der Zukunft liegende Auszahlung ergebnismindernd und periodengerecht dargestellt. Rückstellungen stellen insofern zukünftige noch nicht genau ermittelbare Verbindlichkeiten, also Fremdkapital dar.

Im Rechnungsjahr 2021 stieg der Wert der Rückstellungen um 48,82 % auf insgesamt 1.692.656,43 Euro an. Dabei fallen insbesondere die Bildung von Rückstellungen für ausstehende Betriebskostenabrechnungen sowie Aufwendungen für Maßnahmen nach der Eigenkontrollverordnung (470 Tsd. Euro) ins Gewicht. Die Eigenkapitalquote der Gemeinde sinkt im Jahr 2021 von 69,06 % auf 63,57 %. Diese Kennzahl ist zur Beurteilung der finanziellen Leistungsfähigkeit der Gemeinde jedoch nur bedingt anwendbar, da ein Großteil des kommunalen Vermögens nicht oder nur schwer zu verkaufen ist.

Passiva	01.01.2021	31.12.2021	Veränderung	in %
Eigenkapital	49.318.257,20 €	46.653.347,60 €	-2.664.909,60 €	-5,40%
Sonderposten	15.946.976,78 €	15.329.529,11 €	-617.447,67 €	-3,87%
Rückstellungen	1.185.139,29 €	1.692.656,34 €	507.517,05 €	42,82%
Verbindlichkeiten	4.279.506,26 €	8.996.372,59 €	4.716.866,33 €	110,22%
Passive Rechnungsabgrenzungsposten	680.947,90 €	718.264,67 €	37.316,77 €	5,48%
<b>Bilanzsumme Passiva</b>	<b>71.410.827,43 €</b>	<b>73.390.170,31 €</b>	<b>1.979.342,88 €</b>	<b>2,77%</b>

## 7. Zusammenfassung und Ausblick

Das Rechnungsjahr 2021 schloss zwar mit einem negativen Ergebnis von etwa 430 TE ab, jedoch war dies aus den bereits vorgenannten Gründen deutlich besser als geplant. Dies ist bedingt durch die erheblich bessere Ertragslage in 2021. Die Aufwandseite hatte das Ergebnis gebracht, das veranschlagt war.

Auch wenn das Ergebnis auf den ersten Blick hinsichtlich des Haushaltsplanes ziemlich glücklich scheint, so spielen hier Einmaleffekte eine große Rolle, die sich in den folgenden Jahren so nicht wiederholen. Auch wenn das Ergebnis der Gewerbesteuer sehr positiv ausgefallen ist, muss man zum Zeitpunkt der Erstellung des Abschlusses sagen, dass sich die Konjunkturaussichten eher trübe darstellen. Bezogen auf die Gemeinde Schömberg ist zu sagen, dass der Anteil an weltweit tätigen Unternehmen gering ist und hier vornehmlich der regionale Wirtschaftsmarkt bedient wird, so dass hier von einer gewissen Konstanz auch in wirtschaftlich schwierigen Zeiten ausgegangen werden kann.



Die wirtschaftlichen Aussichten für 2025 und darüber hinaus zeichnen sich aus kommunaler Sicht durch erhebliche Herausforderungen aus. Eine sich eintrübende Konjunktur, geprägt von globalen Unsicherheiten wie geopolitischen Spannungen, Inflation und anhaltenden Lieferkettenproblemen, belastet auch die lokalen Haushalte. Steigende Sach-, Dienstleistungs- und Energiekosten sowie Zinslasten treffen auch die Gemeinde Schömberg schwer, da sie einerseits wichtige öffentliche Dienstleistungen sicherstellen muss, andererseits durch höhere Umlagen und nicht in gleichem Umfang steigende Finanzzuweisungen finanziell eingeschränkt ist.

Auch der Blick über die Landesgrenzen hinaus gibt hier keinen Anlass für Optimismus. Besonders die europäische Wirtschaft steht vor Herausforderungen, da steigende Energiepreise und eine mögliche Abkühlung des Konsums die Konjunktur belasten könnten. Ein Hauptfaktor ist die hohe Verschuldung vieler Staaten, die ihre fiskalischen Spielräume einengt. Gleichzeitig bleibt der Druck auf Zentralbanken hoch, die Zinsen auf erhöhtem Niveau zu halten, um die Inflation einzudämmen. Dies erschwert jedoch Investitionen und belastet Unternehmen sowie private Haushalte.

Hinzu kommt die Transformation hin zu einer nachhaltigen Wirtschaft. Zwar eröffnet der Klimaschutz langfristige Chancen, kurzfristig jedoch führen hohe Kosten für die Umstellung auf grüne Technologien zu Unsicherheiten. Vor allem energieintensive Branchen könnten unter Wettbewerbsdruck geraten.

In Schwellenländern sorgt eine schwache Nachfrage aus Industrienationen für rückläufige Exporteinnahmen. Auch der globale Technologiewandel, etwa durch künstliche Intelligenz, birgt Risiken wie Arbeitsplatzverluste und strukturelle Umbrüche.

In den kommenden Jahren werden neben der Bewältigung von Pandemie, Inflation und Energiekrise auch die angefangenen Investitionen weitergeführt und vollendet werden müssen sowie ausstehende Sanierungen von Gebäuden und Infrastruktur erfolgen müssen. Der Ergebnis- und Finanzhaushalt werden hierbei weiter belastet. Nach dieser Phase muss jedoch eine Zeit der Konsolidierung und der Effizienzsteigerung in allen Bereichen folgen, damit die finanzielle Situation der Gemeinde weiterhin stabil bleiben kann und auch die uns folgenden Generationen einen nachhaltigen und ausgeglichenen Haushalt vorfinden werden.

Aufgestellt:  
Schömberg, 16.01.2025

Ralf Busse  
Gemeindekämmerer

### Gesamtergebnisrechnung mit Planvergleich

Nr.	Ergebnisrechnung  Ertrags- und Aufwandsarten	Ergebnis	Fortgeschrieb. Ansatz	Ergebnis	Vergleich Ergeb./ Ansatz (Sp. 3 - 2)	Ergänz. Fest- legungen im HH-Vollzug	Ermächtigungs- übertragung aus	verfügbare Mittel abzgl. Ergebnis	Ermächtigungs- übertragung ins Folgejahr
		2020 EUR	2021 EUR	2021 EUR	EUR	EUR	2020 EUR	EUR	EUR
		1	2 [1]	3	4	5 [2]	6	7 [3]	8 [4]
1	+ Steuern und ähnliche Abgaben	8.017.226,78	7.457.600,00	8.051.569,99	593.969,99	0,00	0,00	-593.969,99	0,00
2	+ Zuweisungen und Zuwendungen, Umlagen	7.837.893,01	7.502.800,00	8.420.800,78	918.000,78	0,00	0,00	-918.000,78	0,00
3	+ Aufgelöste Investitionszuwendungen und -beiträge	665.794,47	688.300,00	667.609,74	-20.690,26	0,00	0,00	20.690,26	0,00
5	+ Entgelte für öffentliche Leistungen oder Einrichtungen	2.525.261,71	2.820.200,00	2.582.764,21	-237.435,79	0,00	0,00	237.435,79	0,00
6	+ Sonstige privatrechtliche Leistungsentgelte	501.613,03	358.600,00	761.774,36	403.174,36	0,00	0,00	-403.174,36	0,00
7	+ Kostenerstattungen und Kostenumlagen	688.122,07	796.000,00	655.047,69	-140.952,31	0,00	0,00	140.952,31	0,00
8	+ Zinsen und ähnliche Erträge	496,18	3.100,00	2.047,65	-1.052,35	0,00	0,00	1.052,35	0,00
10	+ Sonstige ordentliche Erträge	243.538,64	321.500,00	365.881,41	44.381,41	0,00	0,00	-44.381,41	0,00
11	<b>= Ordentliche Erträge (Summe aus Nr. 1 bis 10)</b>	<b>20.479.945,89</b>	<b>19.948.100,00</b>	<b>21.507.495,83</b>	<b>1.559.395,83</b>	<b>0,00</b>	<b>0,00</b>	<b>-1.559.395,83</b>	<b>0,00</b>
12	- Personalaufwendungen	6.409.963,81	7.136.400,00	6.664.895,41	-471.504,59	0,00	0,00	471.504,59	0,00
13	- Versorgungsaufwendungen	0,00	20.000,00	0,00	-20.000,00	0,00	0,00	20.000,00	0,00
14	- Aufwendungen für Sach- und Dienstleistungen	4.285.154,15	4.376.800,00	4.355.355,13	-21.444,87	0,00	0,00	21.444,87	0,00
15	- Abschreibungen	1.821.507,50	1.761.600,00	1.960.150,98	198.550,98	0,00	0,00	-198.550,98	0,00
16	- Zinsen und ähnliche Aufwendungen	31.160,02	29.000,00	28.756,54	-243,46	0,00	0,00	243,46	0,00
17	- Transferaufwendungen	7.196.307,86	7.544.100,00	7.519.144,85	-24.955,15	0,00	0,00	24.955,15	0,00
18	- Sonstige ordentliche Aufwendungen	1.232.081,26	1.206.500,00	1.339.146,48	132.646,48	0,00	0,00	-132.646,48	0,00
19	<b>= Ordentliche Aufwendungen (Summe aus Nr. 12 bis 18)</b>	<b>20.976.174,60</b>	<b>22.074.400,00</b>	<b>21.867.449,39</b>	<b>-206.950,61</b>	<b>0,00</b>	<b>0,00</b>	<b>206.950,61</b>	<b>0,00</b>
20	<b>= Ordentliches Ergebnis (Saldo aus Nr. 11 und 19)</b>	<b>- 496.228,71</b>	<b>-2.126.300,00</b>	<b>-359.953,56</b>	<b>1.766.346,44</b>	<b>0,00</b>	<b>0,00</b>	<b>-1.766.346,44</b>	<b>0,00</b>
21	+ Außerordentliche Erträge	3.017,92	0,00	37.566,77	37.566,77	0,00	0,00	-37.566,77	0,00
22	- Außerordentliche Aufwendungen	33.609,50	0,00	107.716,40	107.716,40	0,00	0,00	-107.716,40	0,00
23	<b>= Sonderergebnis (Saldo aus Nr. 21 und 22)</b>	<b>- 30.591,58</b>	<b>0,00</b>	<b>-70.149,63</b>	<b>-70.149,63</b>	<b>0,00</b>	<b>0,00</b>	<b>70.149,63</b>	<b>0,00</b>
24	<b>= Gesamtergebnis (Summe aus Nr. 20 und 23)</b>	<b>- 526.820,29</b>	<b>-2.126.300,00</b>	<b>-430.103,19</b>	<b>1.696.196,81</b>	<b>0,00</b>	<b>0,00</b>	<b>-1.696.196,81</b>	<b>0,00</b>
	nachrichtlich:								
	Behandlung von Überschüssen und Fehlbeträgen 5)								
33	Fehlbetragsvortrag auf das ordentliche Ergebnis folgender Haushaltsjahre	- 496.228,71	0,00	-359.953,56	-359.953,56	0,00	0,00	359.953,56	0,00

### Gesamtergebnisrechnung mit Planvergleich

- 1) Ansatz inkl. aller Nachtragshaushalte (übertragene Ermächtigungen und die Nutzung der Deckungsfähigkeit nach § 20 Abs. 5 GemHVO berühren den Ansatz nicht)
- 2) Über- und außerplanmäßige Aufwendungen, Haushaltswirtschaftliche Sperren, Inanspruchnahmen von Deckungsfähigkeiten
- 3) = verfügbare Mittel (Spalte 2 + 5 + 6) - Ergebnis (Spalte 3)
- 4) Übertragbarkeit nach § 21 GemHVO festzustellen
- 5) Es ist nur die Angabe des jeweiligen Vorgangs notwendig

### Gesamtfinanzrechnung mit Planvergleich

Nr.	Finanzrechnung  Einzahlungs- und Auszahlungsarten	Ergebnis	Fortgeschrieb. Ansatz	Ergebnis	Vergleich Ergeb./ Ansatz (Sp. 3 - 2)	Ergänz. Fest- legungen im HH-Vollzug	Ermächtigungs- übertragung aus	verfügbare Mittel abzgl. Ergebnis	Ermächtigungs- übertragung ins Folgejahr
		2020 EUR	2021 EUR	2021 EUR	EUR	EUR	2020 EUR	EUR	EUR
		1	2 [1]	3	4	5 [2]	6	7 [3]	8 [4]
1	+ Steuern und ähnliche Abgaben	7.655.476,75	7.457.600,00	8.010.472,46	552.872,46	0,00	0,00	- 552.872,46	0,00
2	+ Zuweisungen und Zuwendungen und allgemeine Umlagen	7.706.879,98	7.502.800,00	8.456.814,80	954.014,80	0,00	0,00	- 954.014,80	0,00
4	+ Entgelte für öffentliche Leistungen oder Einrichtungen	2.388.394,31	2.804.900,00	2.766.289,12	-38.610,88	0,00	0,00	38.610,88	0,00
5	+ Sonstige privatrechtliche Leistungsentgelte	479.480,09	358.600,00	676.553,49	317.953,49	0,00	0,00	- 317.953,49	0,00
6	+ Kostenerstattungen und Kostenumlagen	76.278,60	796.000,00	1.456.767,46	660.767,46	0,00	0,00	- 660.767,46	0,00
7	+ Zinsen und ähnliche Einzahlungen	389,55	3.100,00	1.901,46	-1.198,54	0,00	0,00	1.198,54	0,00
8	+ Sonstige haushaltswirksame Einzahlungen	233.770,34	321.500,00	370.936,04	49.436,04	0,00	0,00	- 49.436,04	0,00
9	<b>= Summe der Einzahlungen aus laufender Verwaltungstätigkeit</b>	<b>18.540.669,62</b>	<b>19.244.500,00</b>	<b>21.739.734,83</b>	<b>2.495.234,83</b>	<b>0,00</b>	<b>0,00</b>	<b>- 2.495.234,83</b>	<b>0,00</b>
10	- Personalauszahlungen	6.357.416,29	7.136.400,00	6.541.328,63	-595.071,37	0,00	0,00	595.071,37	0,00
11	- Versorgungsauszahlungen	0,00	20.000,00	0,00	-20.000,00	0,00	0,00	20.000,00	0,00
12	- Auszahlungen für Sach- und Dienstleistungen	3.220.011,42	4.861.500,00	4.289.531,75	-571.968,25	0,00	0,00	571.968,25	0,00
13	- Zinsen und ähnliche Auszahlungen	30.952,24	29.000,00	28.756,54	-243,46	0,00	0,00	243,46	0,00
14	- Transferauszahlungen (ohne Investitionszuschüsse)	7.173.751,07	6.387.600,00	7.212.864,34	825.264,34	0,00	0,00	- 825.264,34	0,00
15	- Sonstige haushaltswirksame Auszahlungen	976.585,55	1.206.500,00	1.197.181,53	-9.318,47	0,00	0,00	9.318,47	0,00
16	<b>= Summe der Auszahlungen aus laufender Verwaltungstätigkeit</b>	<b>17.758.716,57</b>	<b>19.641.000,00</b>	<b>19.269.662,79</b>	<b>-371.337,21</b>	<b>0,00</b>	<b>0,00</b>	<b>371.337,21</b>	<b>0,00</b>
17	<b>= Zahlungsmittelüberschuss/-bedarf der Ergebnisrechnung</b>	<b>781.953,05</b>	<b>- 396.500,00</b>	<b>2.470.072,04</b>	<b>2.866.572,04</b>	<b>0,00</b>	<b>0,00</b>	<b>- 2.866.572,04</b>	<b>0,00</b>
18	+ Einzahlungen aus Investitionszuwendungen	454.087,90	3.025.800,00	1.024.292,00	-2.001.508,00	0,00	0,00	2.001.508,00	0,00
19	+ Einzahlungen aus Investitionsbeiträgen und ähnlichen Entgelten für Investitionstätigkeit	0,00	0,00	8.323,14	8.323,14	0,00	0,00	- 8.323,14	0,00
20	+ Einzahlungen aus der Veräußerung von Sachvermögen	3.018,92	1.940.000,00	528.950,00	-1.411.050,00	0,00	0,00	1.411.050,00	0,00
21	+ Einzahlungen aus der Veräußerung von Finanzvermögen	2.600,00	0,00	0,00	0,00	0,00	0,00	0,00	0,00
22	+ Einzahlungen sonstige Investitionstätigkeit	0,00	0,00	853,04	853,04	0,00	0,00	- 853,04	0,00
23	<b>= Summe der Einzahlungen aus Investitionstätigkeit</b>	<b>459.706,82</b>	<b>4.965.800,00</b>	<b>1.562.418,18</b>	<b>-3.403.381,82</b>	<b>0,00</b>	<b>0,00</b>	<b>3.403.381,82</b>	<b>0,00</b>
24	- Auszahlungen für den Erwerb von Grundstücken und Gebäuden	2.195.057,63	400.000,00	317.592,69	-82.407,31	0,00	0,00	82.407,31	0,00
25	- Auszahlungen für Baumaßnahmen	3.444.794,41	9.067.000,00	4.482.196,44	-4.584.803,56	0,00	0,00	4.584.803,56	0,00
26	- Auszahlungen für den Erwerb von beweglichen Sachvermögen	329.230,48	486.500,00	253.903,05	-232.596,95	0,00	0,00	232.596,95	0,00

### Gesamtfinanzrechnung mit Planvergleich

Nr.	Finanzrechnung  Einzahlungs- und Auszahlungsarten	Ergebnis	Fortgeschrieb. Ansatz	Ergebnis	Vergleich Ergeb./ Ansatz (Sp. 3 - 2)	Ergänz. Fest- legungen im HH-Vollzug	Ermächtigungs- übertragung aus	verfügbare Mittel abzgl. Ergebnis	Ermächtigungs- übertragung ins Folgejahr
		2020 EUR	2021 EUR	2021 EUR	EUR	EUR	2020 EUR	EUR	EUR
		1	2 [1]	3	4	5 [2]	6	7 [3]	8 [4]
28	- Auszahlungen für Investitionsförderungsmaßnahmen	68.525,00	924.400,00	57.253,09	-867.146,91	0,00	0,00	867.146,91	0,00
29	- Auszahlungen für immaterielle Vermögensgegenstände	1.535,98	10.000,00	2.353,64	-7.646,36	0,00	0,00	7.646,36	0,00
30	= Summe der Auszahlungen aus Investitionstätigkeit	6.039.143,50	10.887.900,00	5.113.298,91	-5.774.601,09	0,00	0,00	5.774.601,09	0,00
31	= Finanzierungsmittelüberschuss/-bedarf aus Investitionstätigkeit	- 5.579.436,68	- 5.922.100,00	-3.550.880,73	2.371.219,27	0,00	0,00	- 2.371.219,27	0,00
32	= Finanzierungsmittelüberschuss/-bedarf	- 4.797.483,63	- 6.318.600,00	-1.080.808,69	5.237.791,31	0,00	0,00	- 5.237.791,31	0,00
33	+ Einzahlungen aus der Aufnahme von Krediten und wirtschaftlich vergleichbaren Vorgängen für Investitionen	2.500.000,00	5.900.000,00	2.950.000,00	-2.950.000,00	0,00	0,00	2.950.000,00	0,00
34	- Auszahlungen für die Tilgung von Krediten und wirtschaftlich vergleichbaren Vorgängen für Investitionen	69.600,00	70.000,00	84.183,33	14.183,33	0,00	0,00	- 14.183,33	0,00
35	= Finanzierungsmittelüberschuss/-bedarf aus Finanzierungstätigkeit	2.430.400,00	5.830.000,00	2.865.816,67	-2.964.183,33	0,00	0,00	2.964.183,33	0,00
36	= Änderung des Finanzierungsmittelbestands zum Ende des Haushaltsjahres	- 2.367.083,63	- 488.600,00	1.785.007,98	2.273.607,98	0,00	0,00	- 2.273.607,98	0,00
37	+ Haushaltsunwirksame Einzahlungen	2.142.751,77		1.516.691,62					
38	- Haushaltsunwirksame Auszahlungen	7.001,73		2.189.153,55					
39	= Überschuss/Bedarf aus haushaltsunwirksamen Einzahlungen und Auszahlungen	2.135.750,04		-672.461,93					
40	Anfangsbestand an Zahlungsmitteln	4.859.572,54		4.628.238,95					
41	+/- Veränderung des Bestandes an Zahlungsmitteln	- 231.333,59		1.112.546,05					
42	= Endbestand an Zahlungsmitteln zum Ende des Haushaltsjahres	4.628.238,95		5.740.785,00					
43	den voraussichtlichen Bestand an inneren Darlehen zum Jahresende			0,00					

1) Ansatz inkl. aller Nachtragshaushalte (übertragene Ermächtigungen und die Nutzung der Deckungsfähigkeit nach § 20 Abs. 5 GemHO berühren den Ansatz nicht)

2) Über- und außerplanmäßige Aufwendungen, Haushaltswirtschaftliche Sperren, Inanspruchnahmen von Deckungsfähigkeiten

3) = verfügbare Mittel (Spalte 2 + 5 + 6) - Ergebnis (Spalte 3)

4) Übertragbarkeit nach § 21 GemHVO festzustellen

5) Anfangs- und Endbestand an Zahlungsmitteln sind keine Planungsgrößen

## Bilanz der Gemeinde Schömberg zum Stichtag 31.12.202

16.01.2025, 16:32:08

BGA: -

# Vermögensrechnung

	AKTIVA	Vorjahr	Haus- haltsjahr
		in EUR	
1.	Vermögen		
1.1	Immaterielle Vermögensgegenstände	342.849,42	82.304,12
1.2	Sachvermögen		
1.2.1	Unbebaute Grundstücke und grundstücksgleiche Rechte	8.954.155,05	8.955.700,24
1.2.2	Bebaute Grundstücke und grundstücksgleiche Rechte	15.292.162,19	14.942.962,56
1.2.3	Infrastrukturvermögen	24.527.376,62	28.396.205,52
1.2.4	Bauten auf fremden Grundstücken		
1.2.5	Kunstgegenstände, Kulturdenkmäler	677,05	361,31
1.2.6	Maschinen und technische Anlagen, Fahrzeuge	711.020,02	550.179,28
1.2.7	Betriebs- und Geschäftsausstattung	477.200,19	404.883,92
1.2.8	Vorräte	55.748,92	59.866,49
1.2.9	Geleistete Anzahlungen, Anlagen im Bau	4.232.856,34	3.089.829,28
1.3	Finanzvermögen		
1.3.1	Anteile an verbundenen Unternehmen		
1.3.2	Sonstige Beteiligungen und Kapitaleinlagen in Zweckverbänden oder anderen kommunalen Zusammenschlüssen	1.648.929,63	1.648.929,63
1.3.3	Sondervermögen	6.080.168,61	6.080.168,61
1.3.4	Ausleihungen	46.600,00	44.000,00
1.3.5	Wertpapiere		
1.3.6	Öffentlich-rechtliche Forderungen, Forderungen aus Transferleistungen	1.125.858,45	1.486.093,75
1.3.7	Privatrechtliche Forderungen	3.382.822,01	5.037.908,47
1.3.8	Liquide Mittel	1.947.009,24	2.437.284,75
2.	Abgrenzungsposten		
2.1	Aktive Rechnungsabgrenzungsposten	13.368,38	109.871,21
2.2	Sonderposten für geleistete Investitionszuschüsse	2.572.025,31	63.621,17
3.	Nettoposition (nicht gedeckter Fehlbetrag)		
			2

	PASSIVA	Vorjahr	Haus- haltsjahr
		in EUR	
1.	Eigenkapital		
1.1	Basiskapital und Kapitalrücklage		
1.1.1	Basiskapital	49.814.485,91	47.509.529,87
1.1.2	Kapitalrücklage		
1.2	Rücklagen		
1.2.1	Rücklagen aus Überschüssen des ordentlichen Ergebnisses		
1.2.2	Rücklagen aus Überschüssen des Sonderergebnisses		
1.2.3	Zweckgebundene Rücklagen		
1.3	Fehlbeträge des ordentlichen Ergebnisses		
1.3.1	Fehlbeträge aus Vorjahren		-496.228,71
1.3.2	Jahresfehlbetrag, soweit eine Deckung im Jahresabschluss durch Entnahme aus den Ergebnismrücklagen nicht möglich ist	-496.228,71	
1.4	Ergebnis des laufenden Jahres		-359.953,56
2.	Sonderposten		
2.1	für Investitionszuweisungen	11.214.123,88	9.023.749,63
2.2	für Investitionsbeiträge	4.226.128,13	4.079.623,58
2.3	für Sonstiges	506.724,77	2.226.155,90
3.	Rückstellungen		
3.1	Lohn- und Gehaltsrückstellungen	3.687,57	47.938,37
3.2	Unterhaltungsvorschussrückstellungen		
3.3	Stillelegungs- und Nachsorgerückstellungen für Abfalldeponien		
3.4	Gebührenüberschussrückstellungen	128.927,38	76.037,18
3.5	Altlastensanierungsrückstellungen		
3.6	Rückstellungen für drohende Verpflichtungen aus Bürgschaften und Gewährleistungen		
3.7	Sonstige Rückstellungen	1.052.524,34	1.568.680,79
4.	Verbindlichkeiten		
4.1	Anleihen		
4.2	Verbindlichkeiten aus Kreditaufnahmen	3.086.400,00	5.952.216,67
4.3	Verbindlichkeiten aus Vorgängen, die Kreditaufnahmen wirtschaftlich gleichkommen		
4.4	Verbindlichkeiten aus Lieferungen und Leistungen	919.612,28	1.189.775,99

# Bilanz der Gemeinde Schömberg zum Stichtag 31.12.2021

16.01.2025, 16:32:08  
BGA: -

## Vermögensrechnung

	AKTIVA	Vorjahr	Haus- haltsjahr		PASSIVA	Vorjahr	Haus- haltsjahr
		in EUR				in EUR	
				4.5	Verbindlichkeiten aus Transferleistungen	52.219,80	167.079,74
				4.6	Sonstige Verbindlichkeiten	221.274,18	1.687.300,19
				5.	Passive Rechnungsabgrenzungsposten	680.947,90	718.264,67
	Summe AKTIVA	71.410.827,43	73.390.170,31		Summe PASSIVA	71.410.827,43	73.390.170,31

Ende der Liste

## **Anhang nach § 53 GemHVO**

### **Bilanzierungs- und Bewertungsmethoden § 53 Abs. 2 Nr. 1 & 2 GemHVO**

Die gemeindliche Bilanz wurde gemäß den Vorgaben der Gemeindeordnung (GemO) und der Gemeindehaushaltsverordnung (GemHVO) erstellt und entspricht im Aufbau den Regelungen des § 52 GemHVO.

In der Bilanz sind alle immateriellen Vermögensgegenstände, das Sachvermögen und das Finanzvermögen, die aktiven Abgrenzungsposten sowie das Eigenkapital, die Sonderposten, die Rückstellungen, die Verbindlichkeiten und die passiven Rechnungsabgrenzungsposten ausgewiesen (§ 40 Abs. 1 GemHVO).

Die einzelnen Vermögensgegenstände werden grundsätzlich anhand Ihrer Anschaffungs- und Herstellungskosten (AHK) nach § 44 GemHVO, vermindert um deren Abschreibungen (§ 46 GemHVO) angesetzt. Zu den Anschaffungskosten gehören auch die Nebenkosten sowie die nachträglichen Anschaffungskosten soweit sie notwendig waren, um den Vermögensgegenstand in einen betriebsbereiten Zustand zu versetzen. Zinsen für Fremdkapital gehören nicht zu den Herstellungskosten.

Die Bewertung der einzelnen Vermögensgegenstände erfolgte entsprechend den Bewertungsgrundsätzen des § 43 GemHVO und dem Bilanzierungsleitfaden für Baden-Württemberg. Gegenüber den Wertansätzen in der Eröffnungsbilanz zum 01.01.2020 sowie der Bilanz zum 31.12.2020 erfolgten keine Abweichungen der Bilanzierungs- und Bewertungsmethoden. Genaue Ausführungen über die erstmalige Bewertung des gesamten Gemeindevermögens können den Ausführungen zur Eröffnungsbilanz, die der Gemeinderat der Gemeinde Schömburg in seiner Sitzung vom 27.09.2022 beschlossen hat, entnommen werden.

Ab Inbetriebnahme des Vermögensgegenstandes werden die Vermögensgegenstände entsprechend ihrer voraussichtlichen Nutzungsdauer linear abgeschrieben. Grundsätzlich wird bei der Festlegung der Nutzungsdauer die Afa-Tabelle des Bilanzierungsleitfadens verwendet.

Empfangene Investitionszuschüssen werden nach dem Bruttoprinzip als Sonderposten auf der Passivseite der Bilanz ausgewiesen und entsprechend der voraussichtlichen Nutzungsdauer des geförderten Vermögensgegenstandes aufgelöst (§ 40 GemHVO).

### **Pensionsrückstellungen § 53 Abs. 2 Nr. 4 GemHVO**

Die Rückstellungen für Pensions- und Beihilfeverpflichtungen für die Beamten werden zentral beim Kommunalen Versorgungsverband Baden-Württemberg (KVBW) gebildet. Eigene Rückstellungen in der gemeindlichen Bilanz sind nicht zulässig (§ 41 Abs. 2 S. 2 GemHVO). Der vom KVBW zum Bilanzstichtag ermittelte Anteil der Gemeinde an der Rückstellung beträgt 4.453.357 €.



### Vorbelastung künftiger Haushaltsjahre § 53 Abs. 2 Nr. 7 GemHVO

Entsprechend § 42 GemHVO sind unter der Bilanz die Vorbelastungen künftiger Haushaltsjahre zu vermerken, sofern diese nicht bereits auf der Passivseite ausgewiesen sind. Hierzu gehören insbesondere Bürgschaften, Verbindlichkeiten aus Gewährleistungsverträgen, wesentliche eingegangene Verpflichtungen und in Anspruch genommene Verpflichtungsermächtigungen.

Der Bestand der Bürgschaften aus kommunalverbürgten Darlehen stellt sich wie folgt dar:

Begünstigter	Betrag der Bürgschaft	Ende der Bürgschaft
L-Bank (Wohnungsbau)	1.037.391,34 €	Pflichtbürgschaften, Laufzeit entsprechend den einzelnen Krediten
Sparkasse Pforzheim Calw (Ausfallbürgschaft)	40.000,- €	30.12.2024

Verpflichtungsermächtigungen wurden im Haushaltsjahr nicht in Anspruch genommen.

### Organe der Gemeinde § 53 Abs. 2 Nr. 8 GemHVO

Nach § 53 Abs. 2 Nr. 8 GemHVO werden als Anlage die Organe der Gemeinde zum 31.12.2021 aufgeführt:

Bürgermeister: Matthias Leyn

<u>Gemeinderat:</u>	Tino Bayer	Steffen Linder
	Udo Bertsch	Ulrike Mayrhofer
	Dominik Dast	Jan Neuweiler
	Andreas Ehnis	Michael Nothacker
	Catherina Haessler	Susanne Ring
	Andreas Karcher	Helmut Schray
	Gerold Kraft	Ulrike Wankmüller
	Jürgen Krauth-Kopp	Michael Wernecke
	Jörg Krax	Joachim Zillinger

## Berichtigungen der Eröffnungsbilanz § 63 Abs. 2 GemHVO

Soweit bei der erstmaligen Erfassung und Bewertung in der Eröffnungsbilanz Vermögensgegenstände, Sonderposten oder Abgrenzungsposten nicht oder mit einem zu niedrigen Wert oder Rücklagen, Sonderposten, Rückstellungen, Verbindlichkeiten oder Abgrenzungsposten zu Unrecht oder mit einem zu hohen Wert angesetzt worden sind oder Vermögensgegenstände, Sonderposten oder Abgrenzungsposten zu Unrecht oder mit einem zu hohen Wert oder Rücklagen, Sonderposten, Rückstellungen, Verbindlichkeiten oder Abgrenzungsposten nicht oder mit einem zu geringen Wert angesetzt worden sind, so ist gemäß § 63 Abs. 1 GemHVO in der späteren Bilanz die entsprechende Korrektur durchzuführen.

Die Schlussbilanz 2021 weist insofern die nachfolgenden Berichtigungen der Eröffnungsbilanz aus. Alle Berichtigungen wurden soweit es sich um Abgangspositionen handelt mit dem Basiskapital verrechnet. Da diese Berichtigungen das Sachvermögen und damit die Aktivseite der Bilanz reduzierten, reduziert die Gegenbuchung in gleichem Maße das Basiskapital auf der Passivseite der Bilanz (Aktiv-Passiv-Minderung).

Die nachträglich eingebuchten Beträge erhöhen das Sachvermögen und somit auch das Basiskapital (Aktiv-Passiv-Mehrung).

Die erfolgten Umbuchungen verändern die Bilanzsumme nicht (Passivtausch).

Insgesamt mindern die Berichtigungen der Eröffnungsbilanz das Basiskapital in der Schlussbilanz 2021 um 4.288.039,55 €.

<u>Lfd. NR.</u>	<u>Betreffendes Bilanzkonto</u>	<u>Betrag</u>	<u>Berichtigungsgrund</u>
1	18030000	-2.045.742,47 €	Die geleisteten Investitionszuweisungen für die Ortskernsanierung 1 wurden nach der kameralen Vermögensrechnung auf einen Sammelposten gebucht und im Zuge der Umstellung auf die Doppik als Vermögensgegenstand übernommen. Der Gemeinderat hat im Zuge der Umstellung auf das NKHR jedoch beschlossen, dass auf die Ausweisung vom bisher geleisteten Sonderposten für Investitionszuschüsse verzichtet wird, § 62 Abs. 6 Satz 2 i. V. m. § 52 Abs. 3 Nr. 2.2 GemHVO. Daher wurden sie in Abgang genommen.
2	18030000	-481.102,84 €	Die geleisteten Investitionszuweisungen für die Ortskernsanierung 2 wurden nach der kameralen Vermögensrechnung auf einen Sammelposten gebucht und im Zuge der Umstellung auf die Doppik als Vermögensgegenstand übernommen. Der Gemeinderat hat im Zuge der Umstellung auf das NKHR jedoch beschlossen, dass auf die Ausweisung vom bisher geleisteten Sonderposten für Investitionszuschüsse verzichtet wird, § 62 Abs. 6 Satz 2 i. V. m. § 52 Abs. 3 Nr. 2.2 GemHVO. Daher wurden sie in Abgang genommen.
3	00800000	-270.615,82 €	Der Sammelposten "FNP, Verkehrs-, Entwick- u. Einzelh.konzept" ist nicht investiv bilanzierbar und wurde daher in Abgang genommen.
4	von 01310000 auf 01320000	4.198.904,68 €	Die Waldgrundstücke und der Waldaufwuchs waren mit den Wertansätzen von 0,26 EUR/qm bzw. 0,79 EUR/qm bewertet worden – sofern die tatsächlichen Anschaffungskosten nicht bekannt waren und zusammengefasst bei Konto 0131 ausgewiesen worden. Gemäß dem verbindlichen Kontenrahmen ist der Aufwuchs separat bei Konto 0132 auszuweisen. Bei allen Waldgrundstücken wurde der Aufwuchs aus dem Anlagenwert herausgerechnet und auf das Konto 0132 umgebucht. Eine Werteveränderung insgesamt ist nicht erfolgt.
5	von 03610000 auf 03500000	-504.908,03 €	Die Straßenbeleuchtung war bei Konto 0361 ausgewiesen. Sie ist gemäß dem verbindlichen Kontenrahmen bei einem Konto der Kontenart 035 auszuweisen. Daher wurde die Straßenbeleuchtung auf das Konto 03500000 umgebucht. Eine Werteveränderung insgesamt ist nicht erfolgt.
6	von 03410000 auf 03420000	-12.972.306,01 €	Die Kläranlagen waren bei Konto 0341 ausgewiesen. Sie sind gemäß dem verbindlichen Kontenrahmens beim Konto 0342 auszuweisen. Daher wurden alle Anlagen im Zusammenhang mit der Kläranlage entsprechend umgebucht. Eine Werteveränderung insgesamt ist nicht erfolgt.
7	03500000	-15.460,00 €	Das Flurstück 246/9, Gemarkung Langenbrand, ist wirtschaftlich dem Zweckverband Interkom zuzuordnen und wurde daher im Gemeindehaushalt in Abgang genommen.
8	02910000	-27.968,00 €	Das Flurstück 495/2, Gemarkung Langenbrand, ist wirtschaftlich dem Zweckverband Interkom zuzuordnen und wurde daher im Gemeindehaushalt in Abgang genommen.
9	02220000	-5.394,76 €	Die 1. Renovierung der Kita Münchner Straße 3 stellt keine Investition i.S.d. GemHVO dar und wurde daher in Abgang genommen.
10	02220000	-2.876,11 €	Die 2. Renovierung der Kita Münchner Straße 3 stellt keine Investition i.S.d. GemHVO dar und wurde daher in Abgang genommen.
11	02320000	-42.806,72 €	Die Einrichtung eines Gymnastikraumes stellt keine Investition i.S.d. GemHVO dar und wurde daher in Abgang genommen.
12	02320000	-14.173,87 €	Die Durchführung von Sicherheitsmaßnahmen waren keine investiven Ausgaben und wurden daher in Abgang genommen.
13	02320000	-10.958,28 €	Die Installation einer neuen Schließanlage ist keine Investition i.S.d. GemHVO und wurde daher in Abgang genommen.
14	02920000	-1,00 €	Die 1. Renovierung des Rathauses war keine Renovierung i.S.d. GemHVO und wurde daher in Abgang genommen.
15	02920000	-2.495,01 €	Die 2. Renovierung des Rathauses war keine Renovierung i.S.d. GemHVO und wurde daher in Abgang genommen.
16	02920000	-10.984,60 €	Der Umbau des Feuerwehrgerätehauses in der Johannesstr. 3 war keine Maßnahme i.S.d. GemHVO und wurde daher in Abgang genommen.
17	02210000	77.230,65 €	Das im Jahr 2018 erworbene Grundstück Flst. 209/5 (Brunnenstraße 10) war bisher nur mit dem Bodenrichtwert in der Bilanz. Da das Flst. im Sechsjahreszeitraum vor dem Bilanzstichtag erworben wurde, mussten der Differenzbetrag zu den tatsächlichen AHK inkl. Kaufnebenkosten nachbilanziert werden.
18	09600000	-452.230,65 €	Das Flst. 209/5 (Brunnenstraße 10) war innerhalb eines Sammelpostens für die Ortskernsanierung III ebenfalls und infolgedessen doppelt bilanziert und wurde an dieser Stelle in Abgang genommen.
19	21200099	54.612,06 €	Zum Stichtag der Eröffnungsbilanz waren vier langfristig gestundete Beiträge nach § 28 KAG nicht in der Bilanz als Sonderposten aufgeführt. Diese wurden nachträglich eingebucht.
20	von 21120000- 21170000 auf 21900000	1.837.501,06 €	Die Sonderposten für Anlagen im Bau sind bei der Bilanzkontenart 211 ausgewiesen worden. Sie sind gemäß des verbindlichen Kontenrahmens bei Kontenart 219 auszuweisen. Daher wurden die Sonderposten für Anlagen im Bau mit Restbuchwert zum Stichtag 01.01.2021 auf die Kontenart 219 umgebucht. Eine Werteveränderung insgesamt ist nicht erfolgt.
21	21130000	-1.037.072,13 €	Auf den passiven Sonderposten (Sammelposten) Ortskernsanierung I und II wurden Investitionszuweisungen gebucht, die an Dritte im Rahmen der Sanierungsgebiete weitergegeben wurden. Da die Passivierung von Sonderposten aus erhaltenen Zuwendungen zur Finanzierung von Investitionsfördermaßnahmen an Dritte (§ 40 Abs. 4 Satz 2 GemHVO) nicht rechtmäßig ist, wird der Sonderposten ergebnisneutral gegen das Basiskapital abgebucht.

## Entwicklung der Liquidität zum Jahresabschluss

Nr.	Einzahlungs- und Auszahlungsarten jahr 1)	Finanzrechnung	
		Vorjahr	Rechnungsjahr
		EUR	EUR
1	Zahlungsmittelbestand zum Jahresbeginn 2)	4.859.572,54	4.628.238,95
2	+/- Zahlungsmittelüberschuss/-bedarf der Ergebnisrechnung (§ 50 i. V. m. § 3 Nr. 17 GemHVO) 3)	781.953,05	2.470.072,04
3	+/- Finanzierungsmittelüberschuss/-bedarf aus Investitionstätigkeit (§ 50 i. V. m. § 3 Nr. 31 GemHVO) 3)	- 5.579.436,68	- 3.550.880,73
4	+/- Finanzierungsmittelüberschuss/-bedarf aus Finanzierungstätigkeit (§ 50 i. V. m. § 3 Nr. 35 GemHVO) 3)	2.430.400,00	2.865.816,67
4.3	+/- Überschuss oder Bedarf aus haushaltsunwirksamen Einzahlungen und Auszahlungen (§ 50 Nr. 39 GemHVO)	2.135.750,04	- 672.461,93
6	= Endbestand an Zahlungsmitteln am Jahresende (§ 50 Nr. 42 GemHVO)	4.628.238,95	5.740.785,00
7a	+ Sonstige Einlagen aus Kassenmitteln zum Jahresende 4)	0,00	0,00
7b	+ Investmentzertifikate, Kapitalmarktpapiere, Geldmarktpapiere und sonstige Wertpapiere	0,00	0,00
7c	+ Forderungen aus Liquiditätsbeziehungen zu verbundenen Unternehmen, Beteiligungen und Sondervermögen	0,00	0,00
8a	- Bestand an Kassenkrediten zum Jahresende 3)	0,00	0,00
8b	+/- Verbindlichkeiten aus Liquiditätsbeziehungen zu verbundenen Unternehmen, Beteiligungen und Sondervermögen	- 2.681.229,71	- 3.303.500,25
9	= liquide Eigenmittel zum Jahresende	1.947.009,24	2.437.284,75
10	- übertragene Ermächtigungen für Auszahlungen (§ 21 GemHVO)	0,00	0,00
11	+ nicht in Anspruch genommene Kreditermächtigungen (auch aus Vorjahren) für Investitionen und Investitionsfördermaßnahmen 6)	1.200.000,00	2.950.000,00
12	+ übertragene Ermächtigungen für Investitionszuwendungen, Investitionsbeiträge und ähnliche Entgelte für Investitionstätigkeit (§ 21 Abs. 1, § 3 Nr. 18, 19 GemHVO)	0,00	0,00
13	= bereinigte liquide Eigenmittel zum Jahresende	3.147.009,24	5.387.284,75
14	- davon: für zweckgebundene Rücklagen gebunden	0,00	0,00
15	- für sonstige bestimmte Zwecke gebunden	0,00	0,00
16	= bereinigte liquide Eigenmittel zum Jahresende ohne gebundene Mittel	3.147.009,24	5.387.284,75
17	nachrichtlich: Mindestliquidität (§ 22 Abs. 2 GemHVO)	355.174,33	370.569,24

### Teilergebnisrechnung mit Planvergleich

#### Teilhaushalt 1 Innere Verwaltung

Nr.	Teilergebnisrechnung  Ertrags- und Aufwandsarten	Ergebnis	Fortgeschrieb. Ansatz	Ergebnis	Vergleich Ergeb. / Ansatz (Sp. 3 - 2)	Ergänz. Fest- legungen im HH-Vollzug	Ermächtigungs- übertragung aus	verfügbare Mittel abzgl. Ergebnis	Ermächtigungs- übertragung ins Folgejahr
		2020 EUR	2021 EUR	2021 EUR	EUR	EUR	2020 EUR	EUR	EUR
		1	2	3	4	5	6	7	8
2	+ Zuweisungen und Zuwendungen, Umlagen	2.921,65	0,00	14.558,23	14.558,23	0,00	0,00	-14.558,23	0,00
3	+ Aufgelöste Investitionszuwendungen und -beiträge	21.271,18	21.200,00	21.597,28	397,28	0,00	0,00	-397,28	0,00
5	+ Entgelte für öffentliche Leistungen oder Einrichtungen	1.651,70	0,00	1.498,40	1.498,40	0,00	0,00	-1.498,40	0,00
6	+ Sonstige privatrechtliche Leistungsentgelte	15.809,60	18.500,00	33.290,97	14.790,97	0,00	0,00	-14.790,97	0,00
7	+ Kostenerstattungen und Kostenumlagen	621.622,52	748.500,00	536.176,04	-212.323,96	0,00	0,00	212.323,96	0,00
10	+ Sonstige ordentliche Erträge	65.797,93	25.000,00	173.438,10	148.438,10	0,00	0,00	-148.438,10	0,00
<b>11</b>	<b>= Anteilige ordentliche Erträge</b>	<b>729.074,58</b>	<b>813.200,00</b>	<b>780.559,02</b>	<b>-32.640,98</b>	<b>0,00</b>	<b>0,00</b>	<b>32.640,98</b>	<b>0,00</b>
12	- Personalaufwendungen	2.312.096,13	2.379.100,00	2.181.381,34	-197.718,66	0,00	0,00	197.718,66	0,00
13	- Versorgungsaufwendungen	0,00	20.000,00	0,00	-20.000,00	0,00	0,00	20.000,00	0,00
14	- Aufwendungen für Sach- und Dienstleistungen	570.154,10	841.200,00	522.527,34	-318.672,66	0,00	0,00	318.672,66	0,00
15	- Abschreibungen	182.758,94	159.300,00	183.924,99	24.624,99	0,00	0,00	-24.624,99	0,00
17	- Transferaufwendungen	33.451,81	4.500,00	5.749,89	1.249,89	0,00	0,00	-1.249,89	0,00
18	- Sonstige ordentliche Aufwendungen	587.445,76	431.800,00	535.587,45	103.787,45	0,00	0,00	-103.787,45	0,00
<b>19</b>	<b>= Anteilige ordentliche Aufwendungen</b>	<b>3.685.906,74</b>	<b>3.835.900,00</b>	<b>3.429.171,01</b>	<b>-406.728,99</b>	<b>0,00</b>	<b>0,00</b>	<b>406.728,99</b>	<b>0,00</b>
<b>20</b>	<b>= Anteiliges ordentliches Ergebnis</b>	<b>- 2.956.832,16</b>	<b>-3.022.700,00</b>	<b>-2.648.611,99</b>	<b>374.088,01</b>	<b>0,00</b>	<b>0,00</b>	<b>-374.088,01</b>	<b>0,00</b>
21	+ Erträge aus internen Leistungen	3.083.058,09	3.029.700,00	2.720.443,28	-309.256,72	0,00	0,00	309.256,72	0,00
22	- Aufwendungen für interne Leistungen	94.962,34	73.700,00	89.990,03	16.290,03	0,00	0,00	-16.290,03	0,00
23	- Kalkulatorische Kosten	133.845,30	11.400,00	148.992,27	137.592,27	0,00	0,00	-137.592,27	0,00
<b>24</b>	<b>= Kalkulatorisches Ergebnis</b>	<b>2.854.250,45</b>	<b>2.944.600,00</b>	<b>2.481.460,98</b>	<b>-463.139,02</b>	<b>0,00</b>	<b>0,00</b>	<b>463.139,02</b>	<b>0,00</b>
<b>25</b>	<b>= Nettoressourcenbedarf/-überschuss</b>	<b>- 102.581,71</b>	<b>-78.100,00</b>	<b>-167.151,01</b>	<b>-89.051,01</b>	<b>0,00</b>	<b>0,00</b>	<b>89.051,01</b>	<b>0,00</b>

### Teilfinanzrechnung mit Planvergleich

#### Teilhaushalt 1 Innere Verwaltung

Nr.	Teilfinanzrechnung  Einzahlungs- und Auszahlungsarten	Ergebnis	Fortgeschrieb. Ansatz	Ergebnis	Vergleich Ergeb./ Ansatz Sp. 3 - 2)	Ergänz. Fest- legungen im HH-Vollzug	Ermächtigungs- übertragung aus	verfügbare Mittel abzgl. Ergebnis	Ermächtigungs- übertragung ins Folgejahr
		2020 EUR	2021 EUR	2021 EUR	EUR	EUR	2020 EUR	EUR	EUR
		1	2	3	4	5	6	7	8
1	+ Summe der Einzahlungen aus laufender Verwaltungstätigkeit	82.963,62	792.000,00	1.483.890,94	691.890,94	0,00	0,00	-691.890,94	0,00
2	- Summe der Auszahlungen aus laufender Verwaltungstätigkeit	3.335.876,58	3.689.600,00	3.370.497,74	-319.102,26	0,00	0,00	319.102,26	0,00
3	= Anteiliger Zahlungsmittelüberschuss/Zahlungsmittelbedarf aus laufender Verwaltungstätigkeit (Saldo aus Nr. 1 und 2)	- 3.252.912,96	-2.897.600,00	-1.886.606,80	1.010.993,20	0,00	0,00	-1.010.993,20	0,00
4	+ Einzahlungen aus Investitionszuwendungen	6.049,90	0,00	0,00	0,00	0,00	0,00	0,00	0,00
6	+ Einzahlungen aus der Veräußerung von Sachvermögen	3.018,92	1.840.000,00	513.100,00	-1.326.900,00	0,00	0,00	1.326.900,00	0,00
8	+ Einzahlungen für sonstige Investitionstätigkeit	0,00	0,00	853,04	853,04	0,00	0,00	-853,04	0,00
9	= Summe der Einzahlungen aus Investitionstätigkeit (Summe aus Nr. 4 bis 8)	9.068,82	1.840.000,00	513.953,04	-1.326.046,96	0,00	0,00	1.326.046,96	0,00
10	- Auszahlungen für den Erwerb von Grundstücken und Gebäuden	2.195.057,63	400.000,00	317.592,69	-82.407,31	0,00	0,00	82.407,31	0,00
11	- Auszahlungen für Baumaßnahmen	0,00	65.000,00	39.818,75	-25.181,25	0,00	0,00	25.181,25	0,00
12	- Auszahlungen für den Erwerb von beweglichem Sachvermögen	94.862,94	57.500,00	35.442,99	-22.057,01	0,00	0,00	22.057,01	0,00
16	= Summe der Auszahlungen aus Investitionstätigkeit (Summe aus Nr. 10 bis 15)	2.289.920,57	522.500,00	392.854,43	-129.645,57	0,00	0,00	129.645,57	0,00
17	= Anteiliger Finanzierungsmittelüberschuss/-bedarf aus Investitionstätigkeit (saldo aus Nr. 9 und 16)	- 2.280.851,75	1.317.500,00	121.098,61	-1.196.401,39	0,00	0,00	1.196.401,39	0,00
18	= Anteiliger Finanzierungsmittelüberschuss/-bedarf (Summe aus Nr. 3 und 17)	- 5.533.764,71	-1.580.100,00	-1.765.508,19	-185.408,19	0,00	0,00	185.408,19	0,00

### Teilergebnisrechnung mit Planvergleich

#### 11.10.0100 Steuerung - Teilhaushalt: THH 1 - Teilhaushalt 1 Innere Verwaltung

Nr.	Teilergebnisrechnung  Ertrags- und Aufwandsarten	Ergebnis	Fortgeschrieb. Ansatz	Ergebnis	Vergleich Ergeb. / Ansatz (Sp. 3 - 2)	Ergänz. Fest- legungen im HH-Vollzug	Ermächtigungs- übertragung aus	verfügbare Mittel abzgl. Ergebnis	Ermächtigungs- übertragung ins Folgejahr
		2020 EUR	2021 EUR	2021 EUR	EUR	EUR	2020 EUR	EUR	EUR
		1	2	3	4	5	6	7	8
7	+ Kostenerstattungen und Kostenumlagen	71.916,02	100.700,00	68.428,95	-32.271,05	0,00	0,00	32.271,05	0,00
<b>11</b>	<b>= Anteilige ordentliche Erträge</b>	<b>71.916,02</b>	<b>100.700,00</b>	<b>68.428,95</b>	<b>-32.271,05</b>	<b>0,00</b>	<b>0,00</b>	<b>32.271,05</b>	<b>0,00</b>
12	- Personalaufwendungen	201.981,53	225.100,00	235.653,86	10.553,86	0,00	0,00	-10.553,86	0,00
14	- Aufwendungen für Sach- und Dienstleistungen	28.430,89	28.200,00	30.192,61	1.992,61	0,00	0,00	-1.992,61	0,00
15	- Abschreibungen	13.844,88	12.600,00	14.255,17	1.655,17	0,00	0,00	-1.655,17	0,00
17	- Transferaufwendungen	33.067,51	4.500,00	5.344,68	844,68	0,00	0,00	-844,68	0,00
18	- Sonstige ordentliche Aufwendungen	83.401,36	102.900,00	74.829,48	-28.070,52	0,00	0,00	28.070,52	0,00
<b>19</b>	<b>= Anteilige ordentliche Aufwendungen</b>	<b>360.726,17</b>	<b>373.300,00</b>	<b>360.275,80</b>	<b>-13.024,20</b>	<b>0,00</b>	<b>0,00</b>	<b>13.024,20</b>	<b>0,00</b>
<b>20</b>	<b>= Anteiliges ordentliches Ergebnis</b>	<b>- 288.810,15</b>	<b>-272.600,00</b>	<b>-291.846,85</b>	<b>-19.246,85</b>	<b>0,00</b>	<b>0,00</b>	<b>19.246,85</b>	<b>0,00</b>
21	+ Erträge aus internen Leistungen	289.408,56	272.600,00	294.909,84	22.309,84	0,00	0,00	-22.309,84	0,00
22	- Aufwendungen für interne Leistungen	0,00	0,00	2.610,00	2.610,00	0,00	0,00	-2.610,00	0,00
23	- Kalkulatorische Kosten	766,77	0,00	452,98	452,98	0,00	0,00	-452,98	0,00
<b>24</b>	<b>= Kalkulatorisches Ergebnis</b>	<b>288.641,79</b>	<b>272.600,00</b>	<b>291.846,86</b>	<b>19.246,86</b>	<b>0,00</b>	<b>0,00</b>	<b>-19.246,86</b>	<b>0,00</b>
<b>25</b>	<b>= Nettoressourcenbedarf/-überschuss</b>	<b>- 168,36</b>	<b>0,00</b>	<b>0,01</b>	<b>0,01</b>	<b>0,00</b>	<b>0,00</b>	<b>-0,01</b>	<b>0,00</b>

### Teilergebnisrechnung mit Planvergleich

#### 11.10.0200 Verwaltungsgebäude - Teilhaushalt: THH 1 - Teilhaushalt 1 Innere Verwaltung

Nr.	Teilergebnisrechnung  Ertrags- und Aufwandsarten	Ergebnis	Fortgeschrieb. Ansatz	Ergebnis	Vergleich Ergeb. / Ansatz (Sp. 3 - 2)	Ergänz. Fest- legungen im HH-Vollzug	Ermächtigungs- übertragung aus	verfügbare Mittel abzgl. Ergebnis	Ermächtigungs- übertragung ins Folgejahr
		2020 EUR	2021 EUR	2021 EUR	EUR	EUR	2020 EUR	EUR	EUR
		1	2	3	4	5	6	7	8
7	+ Kostenerstattungen und Kostenumlagen	29.549,57	53.100,00	39.929,80	-13.170,20	0,00	0,00	13.170,20	0,00
<b>11</b>	<b>= Anteilige ordentliche Erträge</b>	<b>29.549,57</b>	<b>53.100,00</b>	<b>39.929,80</b>	<b>-13.170,20</b>	<b>0,00</b>	<b>0,00</b>	<b>13.170,20</b>	<b>0,00</b>
12	- Personalaufwendungen	0,00	0,00	55.396,90	55.396,90	0,00	0,00	-55.396,90	0,00
14	- Aufwendungen für Sach- und Dienstleistungen	127.245,77	165.300,00	122.364,83	-42.935,17	0,00	0,00	42.935,17	0,00
15	- Abschreibungen	3.657,25	3.200,00	2.954,38	-245,62	0,00	0,00	245,62	0,00
18	- Sonstige ordentliche Aufwendungen	28.236,73	27.000,00	29.577,44	2.577,44	0,00	0,00	-2.577,44	0,00
<b>19</b>	<b>= Anteilige ordentliche Aufwendungen</b>	<b>159.139,75</b>	<b>195.500,00</b>	<b>210.293,55</b>	<b>14.793,55</b>	<b>0,00</b>	<b>0,00</b>	<b>-14.793,55</b>	<b>0,00</b>
<b>20</b>	<b>= Anteiliges ordentliches Ergebnis</b>	<b>- 129.590,18</b>	<b>-142.400,00</b>	<b>-170.363,75</b>	<b>-27.963,75</b>	<b>0,00</b>	<b>0,00</b>	<b>27.963,75</b>	<b>0,00</b>
21	+ Erträge aus internen Leistungen	139.232,16	142.400,00	173.583,90	31.183,90	0,00	0,00	-31.183,90	0,00
23	- Kalkulatorische Kosten	3.340,40	0,00	3.220,14	3.220,14	0,00	0,00	-3.220,14	0,00
<b>24</b>	<b>= Kalkulatorisches Ergebnis</b>	<b>135.891,76</b>	<b>142.400,00</b>	<b>170.363,76</b>	<b>27.963,76</b>	<b>0,00</b>	<b>0,00</b>	<b>-27.963,76</b>	<b>0,00</b>
<b>25</b>	<b>= Nettoressourcenbedarf/-überschuss</b>	<b>6.301,58</b>	<b>0,00</b>	<b>0,01</b>	<b>0,01</b>	<b>0,00</b>	<b>0,00</b>	<b>-0,01</b>	<b>0,00</b>



### Teilergebnisrechnung mit Planvergleich

#### 11.11.0100 Geschäftsführung für den Gemeinderat und seiner Ausschüsse - Teilhaushalt: THH 1 - Teilhaushalt 1 Innere Verwaltung

Nr.	Teilergebnisrechnung  Ertrags- und Aufwandsarten	Ergebnis	Fortgeschrieb. Ansatz	Ergebnis	Vergleich Ergeb. / Ansatz (Sp. 3 - 2)	Ergänz. Fest- legungen im HH-Vollzug	Ermächtigungs- übertragung aus	verfügbare Mittel abzgl. Ergebnis	Ermächtigungs- übertragung ins Folgejahr
		2020 EUR	2021 EUR	2021 EUR	EUR	EUR	2020 EUR	EUR	EUR
		1	2	3	4	5	6	7	8
7	+ Kostenerstattungen und Kostenumlagen	6.019,35	19.200,00	4.214,12	-14.985,88	0,00	0,00	14.985,88	0,00
<b>11</b>	<b>= Anteilige ordentliche Erträge</b>	<b>6.019,35</b>	<b>19.200,00</b>	<b>4.214,12</b>	<b>-14.985,88</b>	<b>0,00</b>	<b>0,00</b>	<b>14.985,88</b>	<b>0,00</b>
12	- Personalaufwendungen	11.666,04	28.900,00	29.268,38	368,38	0,00	0,00	-368,38	0,00
13	- Versorgungsaufwendungen	0,00	20.000,00	0,00	-20.000,00	0,00	0,00	20.000,00	0,00
14	- Aufwendungen für Sach- und Dienstleistungen	- 490,79	3.500,00	0,00	-3.500,00	0,00	0,00	3.500,00	0,00
15	- Abschreibungen	647,36	0,00	971,04	971,04	0,00	0,00	-971,04	0,00
18	- Sonstige ordentliche Aufwendungen	17.420,45	26.400,00	5.117,03	-21.282,97	0,00	0,00	21.282,97	0,00
<b>19</b>	<b>= Anteilige ordentliche Aufwendungen</b>	<b>29.243,06</b>	<b>78.800,00</b>	<b>35.356,45</b>	<b>-43.443,55</b>	<b>0,00</b>	<b>0,00</b>	<b>43.443,55</b>	<b>0,00</b>
<b>20</b>	<b>= Anteiliges ordentliches Ergebnis</b>	<b>- 23.223,71</b>	<b>-59.600,00</b>	<b>-31.142,33</b>	<b>28.457,67</b>	<b>0,00</b>	<b>0,00</b>	<b>-28.457,67</b>	<b>0,00</b>
21	+ Erträge aus internen Leistungen	24.233,96	59.600,00	31.253,96	-28.346,04	0,00	0,00	28.346,04	0,00
23	- Kalkulatorische Kosten	63,18	0,00	111,62	111,62	0,00	0,00	-111,62	0,00
<b>24</b>	<b>= Kalkulatorisches Ergebnis</b>	<b>24.170,78</b>	<b>59.600,00</b>	<b>31.142,34</b>	<b>-28.457,66</b>	<b>0,00</b>	<b>0,00</b>	<b>28.457,66</b>	<b>0,00</b>
<b>25</b>	<b>= Nettoressourcenbedarf/-überschuss</b>	<b>947,07</b>	<b>0,00</b>	<b>0,01</b>	<b>0,01</b>	<b>0,00</b>	<b>0,00</b>	<b>-0,01</b>	<b>0,00</b>

### Teilergebnisrechnung mit Planvergleich

#### 11.12.0100 Grundsätze, Strategien, Handlungsrahmen - Teilhaushalt: THH 1 - Teilhaushalt 1 Innere Verwaltung

Nr.	Teilergebnisrechnung  Ertrags- und Aufwandsarten	Ergebnis	Fortgeschrieb. Ansatz	Ergebnis	Vergleich Ergeb. / Ansatz (Sp. 3 - 2)	Ergänz. Fest- legungen im HH-Vollzug	Ermächtigungs- übertragung aus	verfügbare Mittel abzgl. Ergebnis	Ermächtigungs- übertragung ins Folgejahr
		2020 EUR	2021 EUR	2021 EUR			2020 EUR		
		1	2	3	4	5	6	7	8
7	+ Kostenerstattungen und Kostenumlagen	28.432,16	41.200,00	28.184,34	-13.015,66	0,00	0,00	13.015,66	0,00
<b>11</b>	<b>= Anteilige ordentliche Erträge</b>	<b>28.432,16</b>	<b>41.200,00</b>	<b>28.184,34</b>	<b>-13.015,66</b>	<b>0,00</b>	<b>0,00</b>	<b>13.015,66</b>	<b>0,00</b>
12	- Personalaufwendungen	111.544,47	109.600,00	106.670,57	-2.929,43	0,00	0,00	2.929,43	0,00
14	- Aufwendungen für Sach- und Dienstleistungen	1.324,63	1.500,00	1.424,92	-75,08	0,00	0,00	75,08	0,00
15	- Abschreibungen	143,84	0,00	215,76	215,76	0,00	0,00	-215,76	0,00
18	- Sonstige ordentliche Aufwendungen	34.243,09	60.300,00	44.126,11	-16.173,89	0,00	0,00	16.173,89	0,00
<b>19</b>	<b>= Anteilige ordentliche Aufwendungen</b>	<b>147.256,03</b>	<b>171.400,00</b>	<b>152.437,36</b>	<b>-18.962,64</b>	<b>0,00</b>	<b>0,00</b>	<b>18.962,64</b>	<b>0,00</b>
<b>20</b>	<b>= Anteiliges ordentliches Ergebnis</b>	<b>- 118.823,87</b>	<b>-130.200,00</b>	<b>-124.253,02</b>	<b>5.946,98</b>	<b>0,00</b>	<b>0,00</b>	<b>-5.946,98</b>	<b>0,00</b>
21	+ Erträge aus internen Leistungen	119.913,76	130.200,00	124.277,98	-5.922,02	0,00	0,00	5.922,02	0,00
23	- Kalkulatorische Kosten	14,01	0,00	24,96	24,96	0,00	0,00	-24,96	0,00
<b>24</b>	<b>= Kalkulatorisches Ergebnis</b>	<b>119.899,75</b>	<b>130.200,00</b>	<b>124.253,02</b>	<b>-5.946,98</b>	<b>0,00</b>	<b>0,00</b>	<b>5.946,98</b>	<b>0,00</b>
<b>25</b>	<b>= Nettoressourcenbedarf/-überschuss</b>	<b>1.075,88</b>	<b>0,00</b>	<b>0,00</b>	<b>0,00</b>	<b>0,00</b>	<b>0,00</b>	<b>0,00</b>	<b>0,00</b>

### Teilergebnisrechnung mit Planvergleich

#### 11.12.0200 Grundsätze im Bereich Finanzen - Teilhaushalt: THH 1 - Teilhaushalt 1 Innere Verwaltung

Nr.	Teilergebnisrechnung  Ertrags- und Aufwandsarten	Ergebnis	Fortgeschrieb. Ansatz	Ergebnis	Vergleich Ergeb. / Ansatz (Sp. 3 - 2)	Ergänz. Fest- legungen im HH-Vollzug	Ermächtigungs- übertragung aus	verfügbare Mittel abzgl. Ergebnis	Ermächtigungs- übertragung ins Folgejahr
		2020 EUR	2021 EUR	2021 EUR			2020 EUR		
		1	2	3	4	5	6	7	8
7	+ Kostenerstattungen und Kostenumlagen	19.890,05	22.300,00	16.818,10	-5.481,90	0,00	0,00	5.481,90	0,00
<b>11</b>	<b>= Anteilige ordentliche Erträge</b>	<b>19.890,05</b>	<b>22.300,00</b>	<b>16.818,10</b>	<b>-5.481,90</b>	<b>0,00</b>	<b>0,00</b>	<b>5.481,90</b>	<b>0,00</b>
12	- Personalaufwendungen	83.338,21	77.700,00	81.978,96	4.278,96	0,00	0,00	-4.278,96	0,00
14	- Aufwendungen für Sach- und Dienstleistungen	1.394,59	1.500,00	0,00	-1.500,00	0,00	0,00	1.500,00	0,00
18	- Sonstige ordentliche Aufwendungen	17.346,66	14.700,00	6.793,41	-7.906,59	0,00	0,00	7.906,59	0,00
<b>19</b>	<b>= Anteilige ordentliche Aufwendungen</b>	<b>102.079,46</b>	<b>93.900,00</b>	<b>88.772,37</b>	<b>-5.127,63</b>	<b>0,00</b>	<b>0,00</b>	<b>5.127,63</b>	<b>0,00</b>
<b>20</b>	<b>= Anteiliges ordentliches Ergebnis</b>	<b>- 82.189,41</b>	<b>-71.600,00</b>	<b>-71.954,27</b>	<b>-354,27</b>	<b>0,00</b>	<b>0,00</b>	<b>354,27</b>	<b>0,00</b>
21	+ Erträge aus internen Leistungen	82.189,40	71.600,00	71.954,28	354,28	0,00	0,00	-354,28	0,00
<b>24</b>	<b>= Kalkulatorisches Ergebnis</b>	<b>82.189,40</b>	<b>71.600,00</b>	<b>71.954,28</b>	<b>354,28</b>	<b>0,00</b>	<b>0,00</b>	<b>-354,28</b>	<b>0,00</b>
<b>25</b>	<b>= Nettoressourcenbedarf/-überschuss</b>	<b>- 0,01</b>	<b>0,00</b>	<b>0,01</b>	<b>0,01</b>	<b>0,00</b>	<b>0,00</b>	<b>-0,01</b>	<b>0,00</b>

### Teilergebnisrechnung mit Planvergleich

#### 11.14.0300 Personalrat - Teilhaushalt: THH 1 - Teilhaushalt 1 Innere Verwaltung

Nr.	Teilergebnisrechnung  Ertrags- und Aufwandsarten	Ergebnis	Fortgeschrieb. Ansatz	Ergebnis	Vergleich Ergeb. / Ansatz (Sp. 3 - 2)	Ergänz. Fest- legungen im HH-Vollzug	Ermächtigungs- übertragung aus	verfügbare Mittel abzgl. Ergebnis	Ermächtigungs- übertragung ins Folgejahr
		2020 EUR	2021 EUR	2021 EUR	EUR	EUR	2020 EUR	EUR	EUR
		1	2	3	4	5	6	7	8
7	+ Kostenerstattungen und Kostenumlagen	360,75	1.100,00	1.385,70	285,70	0,00	0,00	-285,70	0,00
<b>11</b>	<b>= Anteilige ordentliche Erträge</b>	<b>360,75</b>	<b>1.100,00</b>	<b>1.385,70</b>	<b>285,70</b>	<b>0,00</b>	<b>0,00</b>	<b>-285,70</b>	<b>0,00</b>
14	- Aufwendungen für Sach- und Dienstleistungen	1.443,00	3.000,00	5.061,00	2.061,00	0,00	0,00	-2.061,00	0,00
18	- Sonstige ordentliche Aufwendungen	0,00	1.400,00	1.481,80	81,80	0,00	0,00	-81,80	0,00
<b>19</b>	<b>= Anteilige ordentliche Aufwendungen</b>	<b>1.443,00</b>	<b>4.400,00</b>	<b>6.542,80</b>	<b>2.142,80</b>	<b>0,00</b>	<b>0,00</b>	<b>-2.142,80</b>	<b>0,00</b>
<b>20</b>	<b>= Anteiliges ordentliches Ergebnis</b>	<b>- 1.082,25</b>	<b>-3.300,00</b>	<b>-5.157,10</b>	<b>-1.857,10</b>	<b>0,00</b>	<b>0,00</b>	<b>1.857,10</b>	<b>0,00</b>
21	+ Erträge aus internen Leistungen	1.082,24	3.300,00	5.157,10	1.857,10	0,00	0,00	-1.857,10	0,00
<b>24</b>	<b>= Kalkulatorisches Ergebnis</b>	<b>1.082,24</b>	<b>3.300,00</b>	<b>5.157,10</b>	<b>1.857,10</b>	<b>0,00</b>	<b>0,00</b>	<b>-1.857,10</b>	<b>0,00</b>
<b>25</b>	<b>= Nettoressourcenbedarf/-überschuss</b>	<b>- 0,01</b>	<b>0,00</b>	<b>0,00</b>	<b>0,00</b>	<b>0,00</b>	<b>0,00</b>	<b>0,00</b>	<b>0,00</b>

### Teilergebnisrechnung mit Planvergleich

#### 11.14.0600 Repräsentation, Partnerschaften - Teilhaushalt: THH 1 - Teilhaushalt 1 Innere Verwaltung

Nr.	Teilergebnisrechnung  Ertrags- und Aufwandsarten	Ergebnis	Fortgeschrieb. Ansatz	Ergebnis	Vergleich Ergeb. / Ansatz (Sp. 3 - 2)	Ergänz. Fest- legungen im HH-Vollzug	Ermächtigungs- übertragung aus	verfügbare Mittel abzgl. Ergebnis	Ermächtigungs- übertragung ins Folgejahr
		2020 EUR	2021 EUR	2021 EUR			2020 EUR		
		1	2	3	4	5	6	7	8
7	+ Kostenerstattungen und Kostenumlagen	2.159,92	2.600,00	120,02	-2.479,98	0,00	0,00	2.479,98	0,00
<b>11</b>	<b>= Anteilige ordentliche Erträge</b>	<b>2.159,92</b>	<b>2.600,00</b>	<b>120,02</b>	<b>-2.479,98</b>	<b>0,00</b>	<b>0,00</b>	<b>2.479,98</b>	<b>0,00</b>
14	- Aufwendungen für Sach- und Dienstleistungen	4.098,74	5.500,00	1.295,00	-4.205,00	0,00	0,00	4.205,00	0,00
15	- Abschreibungen	5.162,78	0,00	208,25	208,25	0,00	0,00	-208,25	0,00
18	- Sonstige ordentliche Aufwendungen	2.919,47	4.200,00	1.476,80	-2.723,20	0,00	0,00	2.723,20	0,00
<b>19</b>	<b>= Anteilige ordentliche Aufwendungen</b>	<b>12.180,99</b>	<b>9.700,00</b>	<b>2.980,05</b>	<b>-6.719,95</b>	<b>0,00</b>	<b>0,00</b>	<b>6.719,95</b>	<b>0,00</b>
<b>20</b>	<b>= Anteiliges ordentliches Ergebnis</b>	<b>- 10.021,07</b>	<b>-7.100,00</b>	<b>-2.860,03</b>	<b>4.239,97</b>	<b>0,00</b>	<b>0,00</b>	<b>-4.239,97</b>	<b>0,00</b>
21	+ Erträge aus internen Leistungen	10.021,08	7.100,00	2.893,88	-4.206,12	0,00	0,00	4.206,12	0,00
23	- Kalkulatorische Kosten	114,44	0,00	33,84	33,84	0,00	0,00	-33,84	0,00
<b>24</b>	<b>= Kalkulatorisches Ergebnis</b>	<b>9.906,64</b>	<b>7.100,00</b>	<b>2.860,04</b>	<b>-4.239,96</b>	<b>0,00</b>	<b>0,00</b>	<b>4.239,96</b>	<b>0,00</b>
<b>25</b>	<b>= Nettoressourcenbedarf/-überschuss</b>	<b>- 114,43</b>	<b>0,00</b>	<b>0,01</b>	<b>0,01</b>	<b>0,00</b>	<b>0,00</b>	<b>-0,01</b>	<b>0,00</b>

### Teilergebnisrechnung mit Planvergleich

#### 11.20.0100 Innere Organisation - Teilhaushalt: THH 1 - Teilhaushalt 1 Innere Verwaltung

Nr.	Teilergebnisrechnung  Ertrags- und Aufwandsarten	Ergebnis	Fortgeschrieb. Ansatz	Ergebnis	Vergleich Ergeb. / Ansatz (Sp. 3 - 2)	Ergänz. Fest- legungen im HH-Vollzug	Ermächtigungs- übertragung aus	verfügbare Mittel abzgl. Ergebnis	Ermächtigungs- übertragung ins Folgejahr
		2020 EUR	2021 EUR	2021 EUR	EUR	EUR	2020 EUR	EUR	EUR
		1	2	3	4	5	6	7	8
2	+ Zuweisungen und Zuwendungen, Umlagen	0,00	0,00	14.558,23	14.558,23	0,00	0,00	-14.558,23	0,00
7	+ Kostenerstattungen und Kostenumlagen	29.023,22	12.200,00	21.384,45	9.184,45	0,00	0,00	-9.184,45	0,00
<b>11</b>	<b>= Anteilige ordentliche Erträge</b>	<b>29.023,22</b>	<b>12.200,00</b>	<b>35.942,68</b>	<b>23.742,68</b>	<b>0,00</b>	<b>0,00</b>	<b>-23.742,68</b>	<b>0,00</b>
12	- Personalaufwendungen	98.472,47	56.500,00	63.499,89	6.999,89	0,00	0,00	-6.999,89	0,00
14	- Aufwendungen für Sach- und Dienstleistungen	544,48	4.500,00	432,57	-4.067,43	0,00	0,00	4.067,43	0,00
15	- Abschreibungen	1.721,87	1.300,00	1.937,63	637,63	0,00	0,00	-637,63	0,00
18	- Sonstige ordentliche Aufwendungen	25.257,21	37.200,00	40.780,80	3.580,80	0,00	0,00	-3.580,80	0,00
<b>19</b>	<b>= Anteilige ordentliche Aufwendungen</b>	<b>125.996,03</b>	<b>99.500,00</b>	<b>106.650,89</b>	<b>7.150,89</b>	<b>0,00</b>	<b>0,00</b>	<b>-7.150,89</b>	<b>0,00</b>
<b>20</b>	<b>= Anteiliges ordentliches Ergebnis</b>	<b>- 96.972,81</b>	<b>-87.300,00</b>	<b>-70.708,21</b>	<b>16.591,79</b>	<b>0,00</b>	<b>0,00</b>	<b>-16.591,79</b>	<b>0,00</b>
21	+ Erträge aus internen Leistungen	96.972,81	87.300,00	70.918,33	-16.381,67	0,00	0,00	16.381,67	0,00
22	- Aufwendungen für interne Leistungen	0,00	0,00	0,01	0,01	0,00	0,00	-0,01	0,00
23	- Kalkulatorische Kosten	216,37	0,00	210,11	210,11	0,00	0,00	-210,11	0,00
<b>24</b>	<b>= Kalkulatorisches Ergebnis</b>	<b>96.756,44</b>	<b>87.300,00</b>	<b>70.708,21</b>	<b>-16.591,79</b>	<b>0,00</b>	<b>0,00</b>	<b>16.591,79</b>	<b>0,00</b>
<b>25</b>	<b>= Nettoressourcenbedarf/-überschuss</b>	<b>- 216,37</b>	<b>0,00</b>	<b>0,00</b>	<b>0,00</b>	<b>0,00</b>	<b>0,00</b>	<b>0,00</b>	<b>0,00</b>

### Teilergebnisrechnung mit Planvergleich

#### 11.20.0200 Betrieb und Bereitstellung der EDV und Kommunikationsanlagen - Teilhaushalt: THH 1 - Teilhaushalt 1 Innere Verwaltung

Nr.	Teilergebnisrechnung  Ertrags- und Aufwandsarten	Ergebnis	Fortgeschrieb. Ansatz	Ergebnis	Vergleich Ergeb. / Ansatz (Sp. 3 - 2)	Ergänz. Fest- legungen im HH-Vollzug	Ermächtigungs- übertragung aus	verfügbare Mittel abzgl. Ergebnis	Ermächtigungs- übertragung ins Folgejahr
		2020 EUR	2021 EUR	2021 EUR	EUR	EUR	2020 EUR	EUR	EUR
		1	2	3	4	5	6	7	8
7	+ Kostenerstattungen und Kostenumlagen	41.070,52	23.200,00	43.021,46	19.821,46	0,00	0,00	-19.821,46	0,00
<b>11</b>	<b>= Anteilige ordentliche Erträge</b>	<b>41.070,52</b>	<b>23.200,00</b>	<b>43.021,46</b>	<b>19.821,46</b>	<b>0,00</b>	<b>0,00</b>	<b>-19.821,46</b>	<b>0,00</b>
12	- Personalaufwendungen	124.808,55	80.700,00	80.956,16	256,16	0,00	0,00	-256,16	0,00
14	- Aufwendungen für Sach- und Dienstleistungen	16.493,53	4.500,00	2.356,86	-2.143,14	0,00	0,00	2.143,14	0,00
15	- Abschreibungen	25.387,02	18.300,00	23.754,26	5.454,26	0,00	0,00	-5.454,26	0,00
17	- Transferaufwendungen	384,30	0,00	405,21	405,21	0,00	0,00	-405,21	0,00
18	- Sonstige ordentliche Aufwendungen	76.166,39	20.900,00	129.534,80	108.634,80	0,00	0,00	-108.634,80	0,00
<b>19</b>	<b>= Anteilige ordentliche Aufwendungen</b>	<b>243.239,79</b>	<b>124.400,00</b>	<b>237.007,29</b>	<b>112.607,29</b>	<b>0,00</b>	<b>0,00</b>	<b>-112.607,29</b>	<b>0,00</b>
<b>20</b>	<b>= Anteiliges ordentliches Ergebnis</b>	<b>- 202.169,27</b>	<b>-101.200,00</b>	<b>-193.985,83</b>	<b>-92.785,83</b>	<b>0,00</b>	<b>0,00</b>	<b>92.785,83</b>	<b>0,00</b>
21	+ Erträge aus internen Leistungen	216.350,27	101.200,00	195.473,01	94.273,01	0,00	0,00	-94.273,01	0,00
23	- Kalkulatorische Kosten	1.801,15	0,00	1.487,18	1.487,18	0,00	0,00	-1.487,18	0,00
<b>24</b>	<b>= Kalkulatorisches Ergebnis</b>	<b>214.549,12</b>	<b>101.200,00</b>	<b>193.985,83</b>	<b>92.785,83</b>	<b>0,00</b>	<b>0,00</b>	<b>-92.785,83</b>	<b>0,00</b>
<b>25</b>	<b>= Nettoressourcenbedarf/-überschuss</b>	<b>12.379,85</b>	<b>0,00</b>	<b>0,00</b>	<b>0,00</b>	<b>0,00</b>	<b>0,00</b>	<b>0,00</b>	<b>0,00</b>

### Teilergebnisrechnung mit Planvergleich

#### 11.21.0000 Personalverwaltung - Teilhaushalt: THH 1 - Teilhaushalt 1 Innere Verwaltung

Nr.	Teilergebnisrechnung  Ertrags- und Aufwandsarten	Ergebnis	Fortgeschrieb. Ansatz	Ergebnis	Vergleich Ergeb. / Ansatz (Sp. 3 - 2)	Ergänz. Fest- legungen im HH-Vollzug	Ermächtigungs- übertragung aus	verfügbare Mittel abzgl. Ergebnis	Ermächtigungs- übertragung ins Folgejahr
		2020 EUR	2021 EUR	2021 EUR	EUR	EUR	2020 EUR	EUR	EUR
		1	2	3	4	5	6	7	8
6	+ Sonstige privatrechtliche Leistungsentgelte	7.248,14	0,00	14.480,26	14.480,26	0,00	0,00	-14.480,26	0,00
7	+ Kostenerstattungen und Kostenumlagen	50.175,86	20.000,00	42.272,90	22.272,90	0,00	0,00	-22.272,90	0,00
<b>11</b>	<b>= Anteilige ordentliche Erträge</b>	<b>57.424,00</b>	<b>20.000,00</b>	<b>56.753,16</b>	<b>36.753,16</b>	<b>0,00</b>	<b>0,00</b>	<b>-36.753,16</b>	<b>0,00</b>
12	- Personalaufwendungen	213.091,59	154.000,00	171.561,55	17.561,55	0,00	0,00	-17.561,55	0,00
14	- Aufwendungen für Sach- und Dienstleistungen	3.745,54	1.400,00	10.799,64	9.399,64	0,00	0,00	-9.399,64	0,00
15	- Abschreibungen	287,69	0,00	431,53	431,53	0,00	0,00	-431,53	0,00
18	- Sonstige ordentliche Aufwendungen	56.235,06	40.400,00	62.052,08	21.652,08	0,00	0,00	-21.652,08	0,00
<b>19</b>	<b>= Anteilige ordentliche Aufwendungen</b>	<b>273.359,88</b>	<b>195.800,00</b>	<b>244.844,80</b>	<b>49.044,80</b>	<b>0,00</b>	<b>0,00</b>	<b>-49.044,80</b>	<b>0,00</b>
<b>20</b>	<b>= Anteiliges ordentliches Ergebnis</b>	<b>- 215.935,88</b>	<b>-175.800,00</b>	<b>-188.091,64</b>	<b>-12.291,64</b>	<b>0,00</b>	<b>0,00</b>	<b>12.291,64</b>	<b>0,00</b>
21	+ Erträge aus internen Leistungen	229.800,50	175.800,00	188.141,32	12.341,32	0,00	0,00	-12.341,32	0,00
23	- Kalkulatorische Kosten	28,19	0,00	49,68	49,68	0,00	0,00	-49,68	0,00
<b>24</b>	<b>= Kalkulatorisches Ergebnis</b>	<b>229.772,31</b>	<b>175.800,00</b>	<b>188.091,64</b>	<b>12.291,64</b>	<b>0,00</b>	<b>0,00</b>	<b>-12.291,64</b>	<b>0,00</b>
<b>25</b>	<b>= Nettoressourcenbedarf/-überschuss</b>	<b>13.836,43</b>	<b>0,00</b>	<b>0,00</b>	<b>0,00</b>	<b>0,00</b>	<b>0,00</b>	<b>0,00</b>	<b>0,00</b>



### Teilergebnisrechnung mit Planvergleich

#### 11.22.0000 Kämmereiamt - Teilhaushalt: THH 1 - Teilhaushalt 1 Innere Verwaltung

Nr.	Teilergebnisrechnung  Ertrags- und Aufwandsarten	Ergebnis	Fortgeschrieb. Ansatz	Ergebnis	Vergleich Ergeb. / Ansatz (Sp. 3 - 2)	Ergänz. Fest- legungen im HH-Vollzug	Ermächtigungs- übertragung aus	verfügbare Mittel abzgl. Ergebnis	Ermächtigungs- übertragung ins Folgejahr
		2020 EUR	2021 EUR	2021 EUR	EUR	EUR	2020 EUR	EUR	EUR
		1	2	3	4	5	6	7	8
5	+ Entgelte für öffentliche Leistungen oder Einrichtungen	1.411,70	0,00	1.258,40	1.258,40	0,00	0,00	-1.258,40	0,00
7	+ Kostenerstattungen und Kostenumlagen	47.378,20	80.500,00	26.845,46	-53.654,54	0,00	0,00	53.654,54	0,00
10	+ Sonstige ordentliche Erträge	65.797,93	25.000,00	173.438,10	148.438,10	0,00	0,00	-148.438,10	0,00
<b>11</b>	<b>= Anteilige ordentliche Erträge</b>	<b>114.587,83</b>	<b>105.500,00</b>	<b>201.541,96</b>	<b>96.041,96</b>	<b>0,00</b>	<b>0,00</b>	<b>-96.041,96</b>	<b>0,00</b>
12	- Personalaufwendungen	295.749,73	331.600,00	316.210,95	-15.389,05	0,00	0,00	15.389,05	0,00
14	- Aufwendungen für Sach- und Dienstleistungen	8.157,59	3.000,00	2.388,57	-611,43	0,00	0,00	611,43	0,00
15	- Abschreibungen	2.239,97	300,00	4.556,41	4.256,41	0,00	0,00	-4.256,41	0,00
18	- Sonstige ordentliche Aufwendungen	108.103,95	39.400,00	58.226,11	18.826,11	0,00	0,00	-18.826,11	0,00
<b>19</b>	<b>= Anteilige ordentliche Aufwendungen</b>	<b>414.251,24</b>	<b>374.300,00</b>	<b>381.382,04</b>	<b>7.082,04</b>	<b>0,00</b>	<b>0,00</b>	<b>-7.082,04</b>	<b>0,00</b>
<b>20</b>	<b>= Anteiliges ordentliches Ergebnis</b>	<b>- 299.663,41</b>	<b>-268.800,00</b>	<b>-179.840,08</b>	<b>88.959,92</b>	<b>0,00</b>	<b>0,00</b>	<b>-88.959,92</b>	<b>0,00</b>
21	+ Erträge aus internen Leistungen	313.662,59	268.800,00	180.935,64	-87.864,36	0,00	0,00	87.864,36	0,00
22	- Aufwendungen für interne Leistungen	12.781,18	0,00	243,69	243,69	0,00	0,00	-243,69	0,00
23	- Kalkulatorische Kosten	376,27	0,00	851,87	851,87	0,00	0,00	-851,87	0,00
<b>24</b>	<b>= Kalkulatorisches Ergebnis</b>	<b>300.505,14</b>	<b>268.800,00</b>	<b>179.840,08</b>	<b>-88.959,92</b>	<b>0,00</b>	<b>0,00</b>	<b>88.959,92</b>	<b>0,00</b>
<b>25</b>	<b>= Nettoressourcenbedarf/-überschuss</b>	<b>841,73</b>	<b>0,00</b>	<b>0,00</b>	<b>0,00</b>	<b>0,00</b>	<b>0,00</b>	<b>0,00</b>	<b>0,00</b>

### Teilergebnisrechnung mit Planvergleich

#### 11.22.0500 Gemeindekasse - Teilhaushalt: THH 1 - Teilhaushalt 1 Innere Verwaltung

Nr.	Teilergebnisrechnung  Ertrags- und Aufwandsarten	Ergebnis	Fortgeschrieb. Ansatz	Ergebnis	Vergleich Ergeb. / Ansatz (Sp. 3 - 2)	Ergänz. Fest- legungen im HH-Vollzug	Ermächtigungs- übertragung aus	verfügbare Mittel abzgl. Ergebnis	Ermächtigungs- übertragung ins Folgejahr
		2020 EUR	2021 EUR	2021 EUR	EUR	EUR	2020 EUR	EUR	EUR
		1	2	3	4	5	6	7	8
7	+ Kostenerstattungen und Kostenumlagen	14.534,70	47.800,00	22.559,82	-25.240,18	0,00	0,00	25.240,18	0,00
<b>11</b>	<b>= Anteilige ordentliche Erträge</b>	<b>14.534,70</b>	<b>47.800,00</b>	<b>22.559,82</b>	<b>-25.240,18</b>	<b>0,00</b>	<b>0,00</b>	<b>25.240,18</b>	<b>0,00</b>
12	- Personalaufwendungen	108.693,63	136.700,00	144.855,29	8.155,29	0,00	0,00	-8.155,29	0,00
14	- Aufwendungen für Sach- und Dienstleistungen	735,85	3.000,00	4.985,27	1.985,27	0,00	0,00	-1.985,27	0,00
15	- Abschreibungen	571,72	0,00	1.048,51	1.048,51	0,00	0,00	-1.048,51	0,00
18	- Sonstige ordentliche Aufwendungen	11.582,91	15.700,00	9.310,01	-6.389,99	0,00	0,00	6.389,99	0,00
<b>19</b>	<b>= Anteilige ordentliche Aufwendungen</b>	<b>121.584,11</b>	<b>155.400,00</b>	<b>160.199,08</b>	<b>4.799,08</b>	<b>0,00</b>	<b>0,00</b>	<b>-4.799,08</b>	<b>0,00</b>
<b>20</b>	<b>= Anteiliges ordentliches Ergebnis</b>	<b>- 107.049,41</b>	<b>-107.600,00</b>	<b>-137.639,26</b>	<b>-30.039,26</b>	<b>0,00</b>	<b>0,00</b>	<b>30.039,26</b>	<b>0,00</b>
21	+ Erträge aus internen Leistungen	110.036,03	107.600,00	137.763,88	30.163,88	0,00	0,00	-30.163,88	0,00
23	- Kalkulatorische Kosten	70,03	0,00	124,62	124,62	0,00	0,00	-124,62	0,00
<b>24</b>	<b>= Kalkulatorisches Ergebnis</b>	<b>109.966,00</b>	<b>107.600,00</b>	<b>137.639,26</b>	<b>30.039,26</b>	<b>0,00</b>	<b>0,00</b>	<b>-30.039,26</b>	<b>0,00</b>
<b>25</b>	<b>= Nettoressourcenbedarf/-überschuss</b>	<b>2.916,59</b>	<b>0,00</b>	<b>0,00</b>	<b>0,00</b>	<b>0,00</b>	<b>0,00</b>	<b>0,00</b>	<b>0,00</b>

### Teilergebnisrechnung mit Planvergleich

#### 11.24.0200 Gebäudebewirtschaftung - Teilhaushalt: THH 1 - Teilhaushalt 1 Innere Verwaltung

Nr.	Teilergebnisrechnung  Ertrags- und Aufwandsarten	Ergebnis	Fortgeschrieb. Ansatz	Ergebnis	Vergleich Ergeb. / Ansatz (Sp. 3 - 2)	Ergänz. Fest- legungen im HH-Vollzug	Ermächtigungs- übertragung aus	verfügbare Mittel abzgl. Ergebnis	Ermächtigungs- übertragung ins Folgejahr
		2020 EUR	2021 EUR	2021 EUR	EUR	EUR	2020 EUR	EUR	EUR
		1	2	3	4	5	6	7	8
3	+ Aufgelöste Investitionszuwendungen und -beiträge	18.070,72	18.000,00	18.070,72	70,72	0,00	0,00	-70,72	0,00
7	+ Kostenerstattungen und Kostenumlagen	64.607,64	37.400,00	56.892,42	19.492,42	0,00	0,00	-19.492,42	0,00
<b>11</b>	<b>= Anteilige ordentliche Erträge</b>	<b>82.678,36</b>	<b>55.400,00</b>	<b>74.963,14</b>	<b>19.563,14</b>	<b>0,00</b>	<b>0,00</b>	<b>-19.563,14</b>	<b>0,00</b>
12	- Personalaufwendungen	52.842,79	71.100,00	56.890,42	-14.209,58	0,00	0,00	14.209,58	0,00
14	- Aufwendungen für Sach- und Dienstleistungen	230.209,04	412.000,00	202.915,83	-209.084,17	0,00	0,00	209.084,17	0,00
15	- Abschreibungen	69.719,54	63.300,00	73.412,14	10.112,14	0,00	0,00	-10.112,14	0,00
<b>19</b>	<b>= Anteilige ordentliche Aufwendungen</b>	<b>352.771,37</b>	<b>546.400,00</b>	<b>333.218,39</b>	<b>-213.181,61</b>	<b>0,00</b>	<b>0,00</b>	<b>213.181,61</b>	<b>0,00</b>
<b>20</b>	<b>= Anteiliges ordentliches Ergebnis</b>	<b>- 270.093,01</b>	<b>-491.000,00</b>	<b>-258.255,25</b>	<b>232.744,75</b>	<b>0,00</b>	<b>0,00</b>	<b>-232.744,75</b>	<b>0,00</b>
21	+ Erträge aus internen Leistungen	334.073,61	491.000,00	305.046,48	-185.953,52	0,00	0,00	185.953,52	0,00
22	- Aufwendungen für interne Leistungen	1.512,49	0,00	11.475,56	11.475,56	0,00	0,00	-11.475,56	0,00
23	- Kalkulatorische Kosten	35.025,44	0,00	35.315,67	35.315,67	0,00	0,00	-35.315,67	0,00
<b>24</b>	<b>= Kalkulatorisches Ergebnis</b>	<b>297.535,68</b>	<b>491.000,00</b>	<b>258.255,25</b>	<b>-232.744,75</b>	<b>0,00</b>	<b>0,00</b>	<b>232.744,75</b>	<b>0,00</b>
<b>25</b>	<b>= Nettoressourcenbedarf/-überschuss</b>	<b>27.442,67</b>	<b>0,00</b>	<b>0,00</b>	<b>0,00</b>	<b>0,00</b>	<b>0,00</b>	<b>0,00</b>	<b>0,00</b>

### Teilergebnisrechnung mit Planvergleich

#### 11.24.0240 Gebäude für Tageseinrichtungen für Kinder (in Gruppen für 0-6-Jährige) - Teilhaushalt: THH 1 - Teilhaushalt 1 Innere Verwaltung

Nr.	Teilergebnisrechnung  Ertrags- und Aufwandsarten	Ergebnis	Fortgeschrieb. Ansatz	Ergebnis	Vergleich Ergeb. / Ansatz (Sp. 3 - 2)	Ergänz. Fest- legungen im HH-Vollzug	Ermächtigungs- übertragung aus	verfügbare Mittel abzgl. Ergebnis	Ermächtigungs- übertragung ins Folgejahr
		2020 EUR	2021 EUR	2021 EUR	EUR	EUR	2020 EUR	EUR	EUR
		1	2	3	4	5	6	7	8
3	+ Aufgelöste Investitionszuwendungen und -beiträge	3.170,80	3.200,00	3.170,68	-29,32	0,00	0,00	29,32	0,00
6	+ Sonstige privatrechtliche Leistungsentgelte	247,00	0,00	0,00	0,00	0,00	0,00	0,00	0,00
7	+ Kostenerstattungen und Kostenumlagen	6.606,44	0,00	4.756,98	4.756,98	0,00	0,00	-4.756,98	0,00
<b>11</b>	<b>= Anteilige ordentliche Erträge</b>	<b>10.024,24</b>	<b>3.200,00</b>	<b>7.927,66</b>	<b>4.727,66</b>	<b>0,00</b>	<b>0,00</b>	<b>-4.727,66</b>	<b>0,00</b>
14	- Aufwendungen für Sach- und Dienstleistungen	20.896,61	62.900,00	14.247,21	-48.652,79	0,00	0,00	48.652,79	0,00
15	- Abschreibungen	12.709,36	11.100,00	11.390,96	290,96	0,00	0,00	-290,96	0,00
<b>19</b>	<b>= Anteilige ordentliche Aufwendungen</b>	<b>33.605,97</b>	<b>74.000,00</b>	<b>25.638,17</b>	<b>-48.361,83</b>	<b>0,00</b>	<b>0,00</b>	<b>48.361,83</b>	<b>0,00</b>
<b>20</b>	<b>= Anteiliges ordentliches Ergebnis</b>	<b>- 23.581,73</b>	<b>-70.800,00</b>	<b>-17.710,51</b>	<b>53.089,49</b>	<b>0,00</b>	<b>0,00</b>	<b>-53.089,49</b>	<b>0,00</b>
21	+ Erträge aus internen Leistungen	30.188,17	70.800,00	19.980,77	-50.819,23	0,00	0,00	50.819,23	0,00
22	- Aufwendungen für interne Leistungen	6.606,44	0,00	0,00	0,00	0,00	0,00	0,00	0,00
23	- Kalkulatorische Kosten	2.660,63	11.400,00	2.270,26	-9.129,74	0,00	0,00	9.129,74	0,00
<b>24</b>	<b>= Kalkulatorisches Ergebnis</b>	<b>20.921,10</b>	<b>59.400,00</b>	<b>17.710,51</b>	<b>-41.689,49</b>	<b>0,00</b>	<b>0,00</b>	<b>41.689,49</b>	<b>0,00</b>
<b>25</b>	<b>= Nettoressourcenbedarf/-überschuss</b>	<b>- 2.660,63</b>	<b>-11.400,00</b>	<b>0,00</b>	<b>11.400,00</b>	<b>0,00</b>	<b>0,00</b>	<b>-11.400,00</b>	<b>0,00</b>

### Teilergebnisrechnung mit Planvergleich

#### 11.25.0300 Bauhof - Teilhaushalt: THH 1 - Teilhaushalt 1 Innere Verwaltung

Nr.	Teilergebnisrechnung  Ertrags- und Aufwandsarten	Ergebnis	Fortgeschrieb. Ansatz	Ergebnis	Vergleich Ergeb. / Ansatz (Sp. 3 - 2)	Ergänz. Fest- legungen im HH-Vollzug	Ermächtigungs- übertragung aus	verfügbare Mittel abzgl. Ergebnis	Ermächtigungs- übertragung ins Folgejahr
		2020 EUR	2021 EUR	2021 EUR	EUR	EUR	2020 EUR	EUR	EUR
		1	2	3	4	5	6	7	8
6	+ Sonstige privatrechtliche Leistungsentgelte	0,00	1.000,00	0,00	-1.000,00	0,00	0,00	1.000,00	0,00
7	+ Kostenerstattungen und Kostenumlagen	135.341,34	234.000,00	148.047,88	-85.952,12	0,00	0,00	85.952,12	0,00
<b>11</b>	<b>= Anteilige ordentliche Erträge</b>	<b>135.341,34</b>	<b>235.000,00</b>	<b>148.047,88</b>	<b>-86.952,12</b>	<b>0,00</b>	<b>0,00</b>	<b>86.952,12</b>	<b>0,00</b>
12	- Personalaufwendungen	745.066,29	831.600,00	767.472,49	-64.127,51	0,00	0,00	64.127,51	0,00
14	- Aufwendungen für Sach- und Dienstleistungen	116.081,85	125.900,00	116.384,90	-9.515,10	0,00	0,00	9.515,10	0,00
15	- Abschreibungen	44.024,85	46.800,00	42.925,17	-3.874,83	0,00	0,00	3.874,83	0,00
18	- Sonstige ordentliche Aufwendungen	18.218,65	5.500,00	26.956,85	21.456,85	0,00	0,00	-21.456,85	0,00
<b>19</b>	<b>= Anteilige ordentliche Aufwendungen</b>	<b>923.391,64</b>	<b>1.009.800,00</b>	<b>953.739,41</b>	<b>-56.060,59</b>	<b>0,00</b>	<b>0,00</b>	<b>56.060,59</b>	<b>0,00</b>
<b>20</b>	<b>= Anteiliges ordentliches Ergebnis</b>	<b>- 788.050,30</b>	<b>-774.800,00</b>	<b>-805.691,53</b>	<b>-30.891,53</b>	<b>0,00</b>	<b>0,00</b>	<b>30.891,53</b>	<b>0,00</b>
21	+ Erträge aus internen Leistungen	788.050,30	774.800,00	816.303,87	41.503,87	0,00	0,00	-41.503,87	0,00
22	- Aufwendungen für interne Leistungen	0,00	0,00	3.000,00	3.000,00	0,00	0,00	-3.000,00	0,00
23	- Kalkulatorische Kosten	8.716,59	0,00	7.612,34	7.612,34	0,00	0,00	-7.612,34	0,00
<b>24</b>	<b>= Kalkulatorisches Ergebnis</b>	<b>779.333,71</b>	<b>774.800,00</b>	<b>805.691,53</b>	<b>30.891,53</b>	<b>0,00</b>	<b>0,00</b>	<b>-30.891,53</b>	<b>0,00</b>
<b>25</b>	<b>= Nettoressourcenbedarf/-überschuss</b>	<b>- 8.716,59</b>	<b>0,00</b>	<b>0,00</b>	<b>0,00</b>	<b>0,00</b>	<b>0,00</b>	<b>0,00</b>	<b>0,00</b>

### Teilergebnisrechnung mit Planvergleich

#### 11.26.0000 Zentrale Dienstleistungen - Teilhaushalt: THH 1 - Teilhaushalt 1 Innere Verwaltung

Nr.	Teilergebnisrechnung  Ertrags- und Aufwandsarten	Ergebnis	Fortgeschrieb. Ansatz	Ergebnis	Vergleich Ergeb. / Ansatz (Sp. 3 - 2)	Ergänz. Fest- legungen im HH-Vollzug	Ermächtigungs- übertragung aus	verfügbare Mittel abzgl. Ergebnis	Ermächtigungs- übertragung ins Folgejahr
		2020 EUR	2021 EUR	2021 EUR					
		1	2	3	4	5	6	7	8
5	+ Entgelte für öffentliche Leistungen oder Einrichtungen	240,00	0,00	240,00	240,00	0,00	0,00	-240,00	0,00
7	+ Kostenerstattungen und Kostenumlagen	74.556,78	53.200,00	11.313,64	-41.886,36	0,00	0,00	41.886,36	0,00
<b>11</b>	<b>= Anteilige ordentliche Erträge</b>	<b>74.796,78</b>	<b>53.200,00</b>	<b>11.553,64</b>	<b>-41.646,36</b>	<b>0,00</b>	<b>0,00</b>	<b>41.646,36</b>	<b>0,00</b>
12	- Personalaufwendungen	261.845,73	271.900,00	63.463,42	-208.436,58	0,00	0,00	208.436,58	0,00
14	- Aufwendungen für Sach- und Dienstleistungen	- 999,86	9.000,00	1.270,69	-7.729,31	0,00	0,00	7.729,31	0,00
15	- Abschreibungen	2.581,50	2.400,00	5.202,46	2.802,46	0,00	0,00	-2.802,46	0,00
18	- Sonstige ordentliche Aufwendungen	106.893,96	35.500,00	42.132,60	6.632,60	0,00	0,00	-6.632,60	0,00
<b>19</b>	<b>= Anteilige ordentliche Aufwendungen</b>	<b>370.321,33</b>	<b>318.800,00</b>	<b>112.069,17</b>	<b>-206.730,83</b>	<b>0,00</b>	<b>0,00</b>	<b>206.730,83</b>	<b>0,00</b>
<b>20</b>	<b>= Anteiliges ordentliches Ergebnis</b>	<b>- 295.524,55</b>	<b>-265.600,00</b>	<b>-100.515,53</b>	<b>165.084,47</b>	<b>0,00</b>	<b>0,00</b>	<b>-165.084,47</b>	<b>0,00</b>
21	+ Erträge aus internen Leistungen	297.726,64	265.600,00	101.849,04	-163.750,96	0,00	0,00	163.750,96	0,00
23	- Kalkulatorische Kosten	1.018,35	0,00	1.333,50	1.333,50	0,00	0,00	-1.333,50	0,00
<b>24</b>	<b>= Kalkulatorisches Ergebnis</b>	<b>296.708,29</b>	<b>265.600,00</b>	<b>100.515,54</b>	<b>-165.084,46</b>	<b>0,00</b>	<b>0,00</b>	<b>165.084,46</b>	<b>0,00</b>
<b>25</b>	<b>= Nettoressourcenbedarf/-überschuss</b>	<b>1.183,74</b>	<b>0,00</b>	<b>0,01</b>	<b>0,01</b>	<b>0,00</b>	<b>0,00</b>	<b>-0,01</b>	<b>0,00</b>

### Teilergebnisrechnung mit Planvergleich

#### 11.33.0100 Abwicklung von Grundstücksgeschäften - Teilhaushalt: THH 1 - Teilhaushalt 1 Innere Verwaltung

Nr.	Teilergebnisrechnung  Ertrags- und Aufwandsarten	Ergebnis	Fortgeschrieb. Ansatz	Ergebnis	Vergleich Ergeb. / Ansatz (Sp. 3 - 2)	Ergänz. Fest- legungen im HH-Vollzug	Ermächtigungs- übertragung aus	verfügbare Mittel abzgl. Ergebnis	Ermächtigungs- übertragung ins Folgejahr
		2020 EUR	2021 EUR	2021 EUR	EUR	EUR	2020 EUR	EUR	EUR
		1	2	3	4	5	6	7	8
12	- Personalaufwendungen	2.995,10	3.700,00	7.502,50	3.802,50	0,00	0,00	-3.802,50	0,00
14	- Aufwendungen für Sach- und Dienstleistungen	0,00	0,00	-13,99	-13,99	0,00	0,00	13,99	0,00
18	- Sonstige ordentliche Aufwendungen	745,58	0,00	2.913,93	2.913,93	0,00	0,00	-2.913,93	0,00
<b>19</b>	<b>= Anteilige ordentliche Aufwendungen</b>	<b>3.740,68</b>	<b>3.700,00</b>	<b>10.402,44</b>	<b>6.702,44</b>	<b>0,00</b>	<b>0,00</b>	<b>-6.702,44</b>	<b>0,00</b>
<b>20</b>	<b>= Anteiliges ordentliches Ergebnis</b>	<b>- 3.740,68</b>	<b>-3.700,00</b>	<b>-10.402,44</b>	<b>-6.702,44</b>	<b>0,00</b>	<b>0,00</b>	<b>6.702,44</b>	<b>0,00</b>
21	+ Erträge aus internen Leistungen	39,39	0,00	0,00	0,00	0,00	0,00	0,00	0,00
22	- Aufwendungen für interne Leistungen	3.435,38	2.300,00	3.305,19	1.005,19	0,00	0,00	-1.005,19	0,00
23	- Kalkulatorische Kosten	0,00	0,00	2,52	2,52	0,00	0,00	-2,52	0,00
<b>24</b>	<b>= Kalkulatorisches Ergebnis</b>	<b>- 3.395,99</b>	<b>-2.300,00</b>	<b>-3.307,71</b>	<b>-1.007,71</b>	<b>0,00</b>	<b>0,00</b>	<b>1.007,71</b>	<b>0,00</b>
<b>25</b>	<b>= Nettoressourcenbedarf/-überschuss</b>	<b>- 7.136,67</b>	<b>-6.000,00</b>	<b>-13.710,15</b>	<b>-7.710,15</b>	<b>0,00</b>	<b>0,00</b>	<b>7.710,15</b>	<b>0,00</b>

### Teilergebnisrechnung mit Planvergleich

#### 11.33.0400 Grundstücksbewirtschaftung (Unbebaute Grundstücke) - Teilhaushalt: THH 1 - Teilhaushalt 1 Innere Verwaltung

Nr.	Teilergebnisrechnung  Ertrags- und Aufwandsarten	Ergebnis	Fortgeschrieb. Ansatz	Ergebnis	Vergleich Ergeb. / Ansatz (Sp. 3 - 2)	Ergänz. Fest- legungen im HH-Vollzug	Ermächtigungs- übertragung aus	verfügbare Mittel abzgl. Ergebnis	Ermächtigungs- übertragung ins Folgejahr
		2020 EUR	2021 EUR	2021 EUR	EUR	EUR	2020 EUR	EUR	EUR
		1	2	3	4	5	6	7	8
2	+ Zuweisungen und Zuwendungen, Umlagen	2.921,65	0,00	0,00	0,00	0,00	0,00	0,00	0,00
3	+ Aufgelöste Investitionszuwendungen und -beiträge	29,66	0,00	355,88	355,88	0,00	0,00	-355,88	0,00
6	+ Sonstige privatrechtliche Leistungsentgelte	8.314,46	17.500,00	18.810,71	1.310,71	0,00	0,00	-1.310,71	0,00
<b>11</b>	<b>= Anteilige ordentliche Erträge</b>	<b>11.265,77</b>	<b>17.500,00</b>	<b>19.166,59</b>	<b>1.666,59</b>	<b>0,00</b>	<b>0,00</b>	<b>-1.666,59</b>	<b>0,00</b>
14	- Aufwendungen für Sach- und Dienstleistungen	10.842,64	6.500,00	6.421,43	-78,57	0,00	0,00	78,57	0,00
15	- Abschreibungen	59,31	0,00	661,32	661,32	0,00	0,00	-661,32	0,00
18	- Sonstige ordentliche Aufwendungen	674,29	300,00	278,20	-21,80	0,00	0,00	21,80	0,00
<b>19</b>	<b>= Anteilige ordentliche Aufwendungen</b>	<b>11.576,24</b>	<b>6.800,00</b>	<b>7.360,95</b>	<b>560,95</b>	<b>0,00</b>	<b>0,00</b>	<b>-560,95</b>	<b>0,00</b>
<b>20</b>	<b>= Anteiliges ordentliches Ergebnis</b>	<b>- 310,47</b>	<b>10.700,00</b>	<b>11.805,64</b>	<b>1.105,64</b>	<b>0,00</b>	<b>0,00</b>	<b>-1.105,64</b>	<b>0,00</b>
21	+ Erträge aus internen Leistungen	76,62	0,00	0,00	0,00	0,00	0,00	0,00	0,00
22	- Aufwendungen für interne Leistungen	70.626,85	71.400,00	69.355,58	-2.044,42	0,00	0,00	2.044,42	0,00
23	- Kalkulatorische Kosten	79.633,48	0,00	95.890,98	95.890,98	0,00	0,00	-95.890,98	0,00
<b>24</b>	<b>= Kalkulatorisches Ergebnis</b>	<b>- 150.183,71</b>	<b>-71.400,00</b>	<b>-165.246,56</b>	<b>-93.846,56</b>	<b>0,00</b>	<b>0,00</b>	<b>93.846,56</b>	<b>0,00</b>
<b>25</b>	<b>= Nettoressourcenbedarf/-überschuss</b>	<b>- 150.494,18</b>	<b>-60.700,00</b>	<b>-153.440,92</b>	<b>-92.740,92</b>	<b>0,00</b>	<b>0,00</b>	<b>92.740,92</b>	<b>0,00</b>



### Finanzrechnung der Investitionsmaßnahmen

Nr.	Teilinvestitionsrechnung  Einzahlungs- und Auszahlungsarten	Ergebnis	Fortgeschrieb. Ansatz	Ergebnis	Vergleich Ergeb./ Ansatz (Sp. 3 - 2)	Ergänz. Fest- legungen im HH-Vollzug	Ermächtigungs- übertragung aus	verfügbare Mittel abzgl. Ergebnis	Ermächtigungs- übertragung ins Folgejahr
		2020 EUR	2021 EUR	2021 EUR	EUR	EUR	2020 EUR	EUR	EUR
		1	2	3	4	5	6	7	8
Produkt: 11.10.0100-Steuerung - Teilhaushalt: THH 1 - Teilhaushalt 1 Innere Verwaltung Maßnahme: 0040-Erwerb von beweglichem Vermögen									
9	- Auszahlungen für den Erwerb von beweglichem Sachvermögen	9.135,95	4.500,00	0,00	-4.500,00	0,00	0,00	4.500,00	0,00
13	= Summe der Auszahlungen aus Investitionstätigkeit (Summe aus Nr. 7 bis 12)	9.135,95	4.500,00	0,00	-4.500,00	0,00	0,00	4.500,00	0,00
14	= Saldo aus Investitionstätigkeit (saldo aus Nr. 6 und 13)	- 9.135,95	-4.500,00	0,00	4.500,00	0,00	0,00	-4.500,00	0,00
16	= Gesamtkosten der Maßnahme (Summe aus Nr. 13 und 15)	- 9.135,95	-4.500,00	0,00	4.500,00	0,00	0,00	-4.500,00	0,00

### Finanzrechnung der Investitionsmaßnahmen

Nr.	Teilinvestitionsrechnung  Einzahlungs- und Auszahlungsarten	Ergebnis	Fortgeschrieb. Ansatz	Ergebnis	Vergleich Ergeb./ Ansatz (Sp. 3 - 2)	Ergänz. Fest- legungen im HH-Vollzug	Ermächtigungs- übertragung aus	verfügbare Mittel abzgl. Ergebnis	Ermächtigungs- übertragung ins Folgejahr
		2020 EUR	2021 EUR	2021 EUR	EUR	EUR	2020 EUR	EUR	EUR
		1	2	3	4	5	6	7	8
Produkt: 11.10.0200-Verwaltungsgebäude - Teilhaushalt: THH 1 - Teilhaushalt 1 Innere Verwaltung Maßnahme: 0040-Erwerb von beweglichem Vermögen									
9	- Auszahlungen für den Erwerb von beweglichem Sachvermögen	1.000,00	7.000,00	0,00	-7.000,00	0,00	0,00	7.000,00	0,00
13	= Summe der Auszahlungen aus Investitionstätigkeit (Summe aus Nr. 7 bis 12)	1.000,00	7.000,00	0,00	-7.000,00	0,00	0,00	7.000,00	0,00
14	= Saldo aus Investitionstätigkeit (saldo aus Nr. 6 und 13)	- 1.000,00	-7.000,00	0,00	7.000,00	0,00	0,00	-7.000,00	0,00
16	= Gesamtkosten der Maßnahme (Summe aus Nr. 13 und 15)	- 1.000,00	-7.000,00	0,00	7.000,00	0,00	0,00	-7.000,00	0,00

### Finanzrechnung der Investitionsmaßnahmen

Nr.	Teilinvestitionsrechnung  Einzahlungs- und Auszahlungsarten	Ergebnis	Fortgeschrieb. Ansatz	Ergebnis	Vergleich Ergeb./ Ansatz (Sp. 3 - 2)	Ergänz. Fest- legungen im HH-Vollzug	Ermächtigungs- übertragung aus	verfügbare Mittel abzgl. Ergebnis	Ermächtigungs- übertragung ins Folgejahr
		2020 EUR	2021 EUR	2021 EUR	EUR	EUR	2020 EUR	EUR	EUR
		1	2	3	4	5	6	7	8
Produkt: 11.11.0100-Geschäftsführung für den Gemeinderat und seiner Ausschüsse - Teilhaushalt: THH 1 - Teilhaushalt 1 Innere Verwaltung									
Maßnahme: 0040-Erwerb von beweglichem Vermögen									
9	- Auszahlungen für den Erwerb von beweglichem Sachvermögen	5.000,00	2.000,00	0,00	-2.000,00	0,00	0,00	2.000,00	0,00
13	= Summe der Auszahlungen aus Investitionstätigkeit (Summe aus Nr. 7 bis 12)	5.000,00	2.000,00	0,00	-2.000,00	0,00	0,00	2.000,00	0,00
14	= Saldo aus Investitionstätigkeit (saldo aus Nr. 6 und 13)	- 5.000,00	-2.000,00	0,00	2.000,00	0,00	0,00	-2.000,00	0,00
16	= Gesamtkosten der Maßnahme (Summe aus Nr. 13 und 15)	- 5.000,00	-2.000,00	0,00	2.000,00	0,00	0,00	-2.000,00	0,00

### Finanzrechnung der Investitionsmaßnahmen

Nr.	Teilinvestitionsrechnung  Einzahlungs- und Auszahlungsarten	Ergebnis	Fortgeschrieb. Ansatz	Ergebnis	Vergleich Ergeb./ Ansatz (Sp. 3 - 2)	Ergänz. Fest- legungen im HH-Vollzug	Ermächtigungs- übertragung aus	verfügbare Mittel abzgl. Ergebnis	Ermächtigungs- übertragung ins Folgejahr
		2020 EUR	2021 EUR	2021 EUR	EUR	EUR	2020 EUR	EUR	EUR
		1	2	3	4	5	6	7	8
Produkt: 11.12.0100-Grundsätze, Strategien, Handlungsrahmen - Teilhaushalt: THH 1 - Teilhaushalt 1 Innere Verwaltung Maßnahme: 0040-Erwerb von beweglichem Vermögen									
9	- Auszahlungen für den Erwerb von beweglichem Sachvermögen	1.000,00	2.000,00	0,00	-2.000,00	0,00	0,00	2.000,00	0,00
13	= Summe der Auszahlungen aus Investitionstätigkeit (Summe aus Nr. 7 bis 12)	1.000,00	2.000,00	0,00	-2.000,00	0,00	0,00	2.000,00	0,00
14	= Saldo aus Investitionstätigkeit (saldo aus Nr. 6 und 13)	- 1.000,00	-2.000,00	0,00	2.000,00	0,00	0,00	-2.000,00	0,00
16	= Gesamtkosten der Maßnahme (Summe aus Nr. 13 und 15)	- 1.000,00	-2.000,00	0,00	2.000,00	0,00	0,00	-2.000,00	0,00

### Finanzrechnung der Investitionsmaßnahmen

Nr.	Teilinvestitionsrechnung  Einzahlungs- und Auszahlungsarten	Ergebnis	Fortgeschrieb. Ansatz	Ergebnis	Vergleich Ergeb./ Ansatz (Sp. 3 - 2)	Ergänz. Fest- legungen im HH-Vollzug	Ermächtigungs- übertragung aus	verfügbare Mittel abzgl. Ergebnis	Ermächtigungs- übertragung ins Folgejahr
		2020 EUR	2021 EUR	2021 EUR	EUR	EUR	2020 EUR	EUR	EUR
		1	2	3	4	5	6	7	8
Produkt: 11.20.0100-Innere Organisation - Teilhaushalt: THH 1 - Teilhaushalt 1 Innere Verwaltung Maßnahme: 0040-Erwerb von beweglichem Vermögen									
9	- Auszahlungen für den Erwerb von beweglichem Sachvermögen	3.000,00	2.000,00	0,00	-2.000,00	0,00	0,00	2.000,00	0,00
13	= Summe der Auszahlungen aus Investitionstätigkeit (Summe aus Nr. 7 bis 12)	3.000,00	2.000,00	0,00	-2.000,00	0,00	0,00	2.000,00	0,00
14	= Saldo aus Investitionstätigkeit (saldo aus Nr. 6 und 13)	- 3.000,00	-2.000,00	0,00	2.000,00	0,00	0,00	-2.000,00	0,00
16	= Gesamtkosten der Maßnahme (Summe aus Nr. 13 und 15)	- 3.000,00	-2.000,00	0,00	2.000,00	0,00	0,00	-2.000,00	0,00

### Finanzrechnung der Investitionsmaßnahmen

Nr.	Teilinvestitionsrechnung  Einzahlungs- und Auszahlungsarten	Ergebnis	Fortgeschrieb. Ansatz	Ergebnis	Vergleich Ergeb./ Ansatz (Sp. 3 - 2)	Ergänz. Fest- legungen im HH-Vollzug	Ermächtigungs- übertragung aus	verfügbare Mittel abzgl. Ergebnis	Ermächtigungs- übertragung ins Folgejahr
		2020 EUR	2021 EUR	2021 EUR	EUR	EUR	2020 EUR	EUR	EUR
		1	2	3	4	5	6	7	8
Produkt: 11.20.0200-Betrieb und Bereitstellung der EDV und Kommunikationsanlagen - Teilhaushalt: THH 1 - Teilhaushalt 1 Innere Verwaltung Maßnahme: 0040-Erwerb von beweglichem Vermögen									
9	- Auszahlungen für den Erwerb von beweglichem Sachvermögen	40.674,49	20.000,00	1.777,02	-18.222,98	0,00	0,00	18.222,98	0,00
13	= Summe der Auszahlungen aus Investitionstätigkeit (Summe aus Nr. 7 bis 12)	40.674,49	20.000,00	1.777,02	-18.222,98	0,00	0,00	18.222,98	0,00
14	= Saldo aus Investitionstätigkeit (saldo aus Nr. 6 und 13)	- 40.674,49	-20.000,00	-1.777,02	18.222,98	0,00	0,00	-18.222,98	0,00
16	= Gesamtkosten der Maßnahme (Summe aus Nr. 13 und 15)	- 40.674,49	-20.000,00	-1.777,02	18.222,98	0,00	0,00	-18.222,98	0,00

### Finanzrechnung der Investitionsmaßnahmen

Nr.	Teilinvestitionsrechnung  Einzahlungs- und Auszahlungsarten	Ergebnis	Fortgeschrieb. Ansatz	Ergebnis	Vergleich Ergeb./ Ansatz (Sp. 3 - 2)	Ergänz. Fest- legungen im HH-Vollzug	Ermächtigungs- übertragung aus	verfügbare Mittel abzgl. Ergebnis	Ermächtigungs- übertragung ins Folgejahr
		2020 EUR	2021 EUR	2021 EUR	EUR	EUR	2020 EUR	EUR	EUR
		1	2	3	4	5	6	7	8
Produkt: 11.21.0000-Personalverwaltung - Teilhaushalt: THH 1 - Teilhaushalt 1 Innere Verwaltung Maßnahme: 0040-Erwerb von beweglichem Vermögen									
9	- Auszahlungen für den Erwerb von beweglichem Sachvermögen	2.000,00	2.000,00	0,00	-2.000,00	0,00	0,00	2.000,00	0,00
13	= Summe der Auszahlungen aus Investitionstätigkeit (Summe aus Nr. 7 bis 12)	2.000,00	2.000,00	0,00	-2.000,00	0,00	0,00	2.000,00	0,00
14	= Saldo aus Investitionstätigkeit (saldo aus Nr. 6 und 13)	- 2.000,00	-2.000,00	0,00	2.000,00	0,00	0,00	-2.000,00	0,00
16	= Gesamtkosten der Maßnahme (Summe aus Nr. 13 und 15)	- 2.000,00	-2.000,00	0,00	2.000,00	0,00	0,00	-2.000,00	0,00

### Finanzrechnung der Investitionsmaßnahmen

Nr.	Teilinvestitionsrechnung  Einzahlungs- und Auszahlungsarten	Ergebnis	Fortgeschrieb. Ansatz	Ergebnis	Vergleich Ergeb./ Ansatz (Sp. 3 - 2)	Ergänz. Fest- legungen im HH-Vollzug	Ermächtigungs- übertragung aus	verfügbare Mittel abzgl. Ergebnis	Ermächtigungs- übertragung ins Folgejahr
		2020 EUR	2021 EUR	2021 EUR	EUR	EUR	2020 EUR	EUR	EUR
		1	2	3	4	5	6	7	8
Produkt: 11.22.0000-Kämmereiamt - Teilhaushalt: THH 1 - Teilhaushalt 1 Innere Verwaltung Maßnahme: 0040-Erwerb von beweglichem Vermögen									
9	- Auszahlungen für den Erwerb von beweglichem Sachvermögen	8.077,40	2.000,00	10.962,28	8.962,28	0,00	0,00	-8.962,28	0,00
13	= Summe der Auszahlungen aus Investitionstätigkeit (Summe aus Nr. 7 bis 12)	8.077,40	2.000,00	10.962,28	8.962,28	0,00	0,00	-8.962,28	0,00
14	= Saldo aus Investitionstätigkeit (saldo aus Nr. 6 und 13)	- 8.077,40	-2.000,00	-10.962,28	-8.962,28	0,00	0,00	8.962,28	0,00
16	= Gesamtkosten der Maßnahme (Summe aus Nr. 13 und 15)	- 8.077,40	-2.000,00	-10.962,28	-8.962,28	0,00	0,00	8.962,28	0,00



### Finanzrechnung der Investitionsmaßnahmen

Nr.	Teilinvestitionsrechnung  Einzahlungs- und Auszahlungsarten	Ergebnis	Fortgeschrieb. Ansatz	Ergebnis	Vergleich Ergeb./ Ansatz (Sp. 3 - 2)	Ergänz. Fest- legungen im HH-Vollzug	Ermächtigungs- übertragung aus	verfügbare Mittel abzgl. Ergebnis	Ermächtigungs- übertragung ins Folgejahr
		2020 EUR	2021 EUR	2021 EUR	EUR	EUR	2020 EUR	EUR	EUR
		1	2	3	4	5	6	7	8
Produkt: 11.22.0500-Gemeindekasse - Teilhaushalt: THH 1 - Teilhaushalt 1 Innere Verwaltung Maßnahme: 0040-Erwerb von beweglichem Vermögen									
9	- Auszahlungen für den Erwerb von beweglichem Sachvermögen	4.997,35	2.000,00	0,00	-2.000,00	0,00	0,00	2.000,00	0,00
13	= Summe der Auszahlungen aus Investitionstätigkeit (Summe aus Nr. 7 bis 12)	4.997,35	2.000,00	0,00	-2.000,00	0,00	0,00	2.000,00	0,00
14	= Saldo aus Investitionstätigkeit (saldo aus Nr. 6 und 13)	- 4.997,35	-2.000,00	0,00	2.000,00	0,00	0,00	-2.000,00	0,00
16	= Gesamtkosten der Maßnahme (Summe aus Nr. 13 und 15)	- 4.997,35	-2.000,00	0,00	2.000,00	0,00	0,00	-2.000,00	0,00

### Finanzrechnung der Investitionsmaßnahmen

Nr.	Teilinvestitionsrechnung  Einzahlungs- und Auszahlungsarten	Ergebnis	Fortgeschrieb. Ansatz	Ergebnis	Vergleich Ergeb./ Ansatz (Sp. 3 - 2)	Ergänz. Fest- legungen im HH-Vollzug	Ermächtigungs- übertragung aus	verfügbare Mittel abzgl. Ergebnis	Ermächtigungs- übertragung ins Folgejahr
		2020 EUR	2021 EUR	2021 EUR	EUR	EUR	2020 EUR	EUR	EUR
		1	2	3	4	5	6	7	8
Produkt: 11.24.0100-Neu-, Um- und Erweiterungsbauten - Teilhaushalt: THH 1 - Teilhaushalt 1 Innere Verwaltung									
Maßnahme: 2001-Fensterelement Bürgerhaus Bieselsberg									
8	- Auszahlungen für Baumaßnahmen	0,00	65.000,00	27.718,94	-37.281,06	0,00	0,00	37.281,06	0,00
13	= Summe der Auszahlungen aus Investitionstätigkeit (Summe aus Nr. 7 bis 12)	0,00	65.000,00	27.718,94	-37.281,06	0,00	0,00	37.281,06	0,00
14	= Saldo aus Investitionstätigkeit (saldo aus Nr. 6 und 13)	0,00	-65.000,00	-27.718,94	37.281,06	0,00	0,00	-37.281,06	0,00
16	= Gesamtkosten der Maßnahme (Summe aus Nr. 13 und 15)	0,00	-65.000,00	-27.718,94	37.281,06	0,00	0,00	-37.281,06	0,00

### Finanzrechnung der Investitionsmaßnahmen

Nr.	Teilinvestitionsrechnung  Einzahlungs- und Auszahlungsarten	Ergebnis	Fortgeschrieb. Ansatz	Ergebnis	Vergleich Ergeb./ Ansatz (Sp. 3 - 2)	Ergänz. Fest- legungen im HH-Vollzug	Ermächtigungs- übertragung aus	verfügbare Mittel abzgl. Ergebnis	Ermächtigungs- übertragung ins Folgejahr
		2020 EUR	2021 EUR	2021 EUR	EUR	EUR	2020 EUR	EUR	EUR
		1	2	3	4	5	6	7	8
Produkt: 11.25.0300-Bauhof - Teilhaushalt: THH 1 - Teilhaushalt 1 Innere Verwaltung									
Maßnahme: 0040-Erwerb von beweglichem Vermögen									
9	- Auszahlungen für den Erwerb von beweglichem Sachvermögen	19.977,75	10.000,00	-6.635,20	-16.635,20	0,00	0,00	16.635,20	0,00
13	= Summe der Auszahlungen aus Investitionstätigkeit (Summe aus Nr. 7 bis 12)	19.977,75	10.000,00	-6.635,20	-16.635,20	0,00	0,00	16.635,20	0,00
14	= Saldo aus Investitionstätigkeit (saldo aus Nr. 6 und 13)	- 19.977,75	-10.000,00	6.635,20	16.635,20	0,00	0,00	-16.635,20	0,00
16	= Gesamtkosten der Maßnahme (Summe aus Nr. 13 und 15)	- 19.977,75	-10.000,00	6.635,20	16.635,20	0,00	0,00	-16.635,20	0,00

### Finanzrechnung der Investitionsmaßnahmen

Nr.	Teilinvestitionsrechnung  Einzahlungs- und Auszahlungsarten	Ergebnis	Fortgeschrieb. Ansatz	Ergebnis	Vergleich Ergeb./ Ansatz (Sp. 3 - 2)	Ergänz. Fest- legungen im HH-Vollzug	Ermächtigungs- übertragung aus	verfügbare Mittel abzgl. Ergebnis	Ermächtigungs- übertragung ins Folgejahr
		2020 EUR	2021 EUR	2021 EUR	EUR	EUR	2020 EUR	EUR	EUR
		1	2	3	4	5	6	7	8
Produkt: 11.26.0000-Zentrale Dienstleistungen - Teilhaushalt: THH 1 - Teilhaushalt 1 Innere Verwaltung Maßnahme: 0040-Erwerb von beweglichem Vermögen									
9	- Auszahlungen für den Erwerb von beweglichem Sachvermögen	0,00	4.000,00	29.338,89	25.338,89	0,00	0,00	-25.338,89	0,00
13	= Summe der Auszahlungen aus Investitionstätigkeit (Summe aus Nr. 7 bis 12)	0,00	4.000,00	29.338,89	25.338,89	0,00	0,00	-25.338,89	0,00
14	= Saldo aus Investitionstätigkeit (saldo aus Nr. 6 und 13)	0,00	-4.000,00	-29.338,89	-25.338,89	0,00	0,00	25.338,89	0,00
16	= Gesamtkosten der Maßnahme (Summe aus Nr. 13 und 15)	0,00	-4.000,00	-29.338,89	-25.338,89	0,00	0,00	25.338,89	0,00

### Finanzrechnung der Investitionsmaßnahmen

Nr.	Teilinvestitionsrechnung		Ergebnis	Fortgeschrieb. Ansatz	Ergebnis	Vergleich Ergeb./ Ansatz (Sp. 3 - 2)	Ergänz. Fest- legungen im HH-Vollzug	Ermächtigungs- übertragung aus	verfügbare Mittel abzgl. Ergebnis	Ermächtigungs- übertragung ins Folgejahr
	Einzahlungs- und Auszahlungsarten		2020 EUR	2021 EUR	2021 EUR	EUR	EUR	2020 EUR	EUR	EUR
			1	2	3	4	5	6	7	8
Produkt: 11.33.0100-Abwicklung von Grundstücksgeschäften - Teilhaushalt: THH 1 - Teilhaushalt 1 Innere Verwaltung										
Maßnahme: 0001-Verkaufserlöse aus Grundstücksverkäufen										
3	+ Einzahlungen aus der Veräußerung von Sachvermögen		3.018,92	1.840.000,00	513.100,00	-1.326.900,00	0,00	0,00	1.326.900,00	0,00
6	= Summe der Einzahlungen aus Investitionstätigkeit		3.018,92	1.840.000,00	513.100,00	-1.326.900,00	0,00	0,00	1.326.900,00	0,00
14	= Saldo aus Investitionstätigkeit (saldo aus Nr. 6 und 13)		3.018,92	1.840.000,00	513.100,00	-1.326.900,00	0,00	0,00	1.326.900,00	0,00
16	= Gesamtkosten der Maßnahme (Summe aus Nr. 13 und 15)		3.018,92	1.840.000,00	513.100,00	-1.326.900,00	0,00	0,00	1.326.900,00	0,00
Nr.	Teilinvestitionsrechnung		Ergebnis	Fortgeschrieb. Ansatz	Ergebnis	Vergleich Ergeb./ Ansatz (Sp. 3 - 2)	Ergänz. Fest- legungen im HH-Vollzug	Ermächtigungs- übertragung aus	verfügbare Mittel abzgl. Ergebnis	Ermächtigungs- übertragung ins Folgejahr
	Einzahlungs- und Auszahlungsarten		2020 EUR	2021 EUR	2021 EUR	EUR	EUR	2020 EUR	EUR	EUR
			1	2	3	4	5	6	7	8
Produkt: 11.33.0100-Abwicklung von Grundstücksgeschäften - Teilhaushalt: THH 1 - Teilhaushalt 1 Innere Verwaltung										
Maßnahme: 0030-Grunderwerb										
7	- Auszahlungen für den Erwerb von Grundstücken und Gebäuden		2.195.057,63	400.000,00	317.592,69	-82.407,31	0,00	0,00	82.407,31	0,00
13	= Summe der Auszahlungen aus Investitionstätigkeit (Summe aus Nr. 7 bis 12)		2.195.057,63	400.000,00	317.592,69	-82.407,31	0,00	0,00	82.407,31	0,00
14	= Saldo aus Investitionstätigkeit (saldo aus Nr. 6 und 13)		- 2.195.057,63	-400.000,00	-317.592,69	82.407,31	0,00	0,00	-82.407,31	0,00
16	= Gesamtkosten der Maßnahme (Summe aus Nr. 13 und 15)		- 2.195.057,63	-400.000,00	-317.592,69	82.407,31	0,00	0,00	-82.407,31	0,00

### Finanzrechnung der Investitionsmaßnahmen

Nr.	Teilinvestitionsrechnung		Ergebnis	Fortgeschrieb. Ansatz	Ergebnis	Vergleich Ergeb./ Ansatz (Sp. 3 - 2)	Ergänz. Festlegungen im HH-Vollzug	Ermächtigungsübertragung aus	verfügbare Mittel abzgl. Ergebnis	Ermächtigungsübertragung ins Folgejahr
	Einzahlungs- und Auszahlungsarten		2020 EUR	2021 EUR	2021 EUR	EUR	EUR	2020 EUR	EUR	EUR
			1	2	3	4	5	6	7	8
Produkt: 11.33.0400-Grundstücksbewirtschaftung (Unbebaute Grundstücke) - Teilhaushalt: THH 1 - Teilhaushalt 1 Innere Verwaltung										
Maßnahme: 0101-Erstellung Weidezaun (Mindestflurkonzept)										
1	+ Einzahlungen aus Investitionszuwendungen		6.049,90	0,00	0,00	0,00	0,00	0,00	0,00	0,00
5	+ Einzahlungen für sonstige Investitionstätigkeit		0,00	0,00	853,04	853,04	0,00	0,00	-853,04	0,00
6	= Summe der Einzahlungen aus Investitionstätigkeit		6.049,90	0,00	853,04	853,04	0,00	0,00	-853,04	0,00
8	- Auszahlungen für Baumaßnahmen		0,00	0,00	12.099,81	12.099,81	0,00	0,00	-12.099,81	0,00
13	= Summe der Auszahlungen aus Investitionstätigkeit (Summe aus Nr. 7 bis 12)		0,00	0,00	12.099,81	12.099,81	0,00	0,00	-12.099,81	0,00
14	= Saldo aus Investitionstätigkeit (saldo aus Nr. 6 und 13)		6.049,90	0,00	-11.246,77	-11.246,77	0,00	0,00	11.246,77	0,00
16	= Gesamtkosten der Maßnahme (Summe aus Nr. 13 und 15)		6.049,90	0,00	-11.246,77	-11.246,77	0,00	0,00	11.246,77	0,00

### Teilergebnisrechnung mit Planvergleich

#### Teilhaushalt 2 Bürgerservice und öffentliche Sicherheit

Nr.	Teilergebnisrechnung  Ertrags- und Aufwandsarten	Ergebnis	Fortgeschrieb. Ansatz	Ergebnis	Vergleich Ergeb. / Ansatz (Sp. 3 - 2)	Ergänz. Fest- legungen im HH-Vollzug	Ermächtigungs- übertragung aus	verfügbare Mittel abzgl. Ergebnis	Ermächtigungs- übertragung ins Folgejahr
		2020 EUR	2021 EUR	2021 EUR	EUR	EUR	2020 EUR	EUR	EUR
		1	2	3	4	5	6	7	8
2	+ Zuweisungen und Zuwendungen, Umlagen	17.470,00	16.000,00	18.030,00	2.030,00	0,00	0,00	-2.030,00	0,00
3	+ Aufgelöste Investitionszuwendungen und -beiträge	17.382,61	17.300,00	18.254,94	954,94	0,00	0,00	-954,94	0,00
5	+ Entgelte für öffentliche Leistungen oder Einrichtungen	75.991,83	80.000,00	94.432,59	14.432,59	0,00	0,00	-14.432,59	0,00
6	+ Sonstige privatrechtliche Leistungsentgelte	5.719,25	4.500,00	1.217,29	-3.282,71	0,00	0,00	3.282,71	0,00
7	+ Kostenerstattungen und Kostenumlagen	14.786,78	20.000,00	38.871,60	18.871,60	0,00	0,00	-18.871,60	0,00
10	+ Sonstige ordentliche Erträge	3.610,27	5.000,00	6.544,73	1.544,73	0,00	0,00	-1.544,73	0,00
<b>11</b>	<b>= Anteilige ordentliche Erträge</b>	<b>134.960,74</b>	<b>142.800,00</b>	<b>177.351,15</b>	<b>34.551,15</b>	<b>0,00</b>	<b>0,00</b>	<b>-34.551,15</b>	<b>0,00</b>
12	- Personalaufwendungen	326.110,84	357.700,00	348.748,86	-8.951,14	0,00	0,00	8.951,14	0,00
14	- Aufwendungen für Sach- und Dienstleistungen	224.577,45	247.200,00	261.463,44	14.263,44	0,00	0,00	-14.263,44	0,00
15	- Abschreibungen	129.312,64	37.800,00	118.309,22	80.509,22	0,00	0,00	-80.509,22	0,00
17	- Transferaufwendungen	9.640,00	10.000,00	9.940,00	-60,00	0,00	0,00	60,00	0,00
18	- Sonstige ordentliche Aufwendungen	113.889,20	112.900,00	109.543,02	-3.356,98	0,00	0,00	3.356,98	0,00
<b>19</b>	<b>= Anteilige ordentliche Aufwendungen</b>	<b>803.530,13</b>	<b>765.600,00</b>	<b>848.004,54</b>	<b>82.404,54</b>	<b>0,00</b>	<b>0,00</b>	<b>-82.404,54</b>	<b>0,00</b>
<b>20</b>	<b>= Anteiliges ordentliches Ergebnis</b>	<b>- 668.569,39</b>	<b>-622.800,00</b>	<b>-670.653,39</b>	<b>-47.853,39</b>	<b>0,00</b>	<b>0,00</b>	<b>47.853,39</b>	<b>0,00</b>
21	+ Erträge aus internen Leistungen	1.715,39	0,00	2.321,50	2.321,50	0,00	0,00	-2.321,50	0,00
22	- Aufwendungen für interne Leistungen	487.546,23	513.200,00	296.438,60	-216.761,40	0,00	0,00	216.761,40	0,00
23	- Kalkulatorische Kosten	17.780,30	0,00	22.726,41	22.726,41	0,00	0,00	-22.726,41	0,00
<b>24</b>	<b>= Kalkulatorisches Ergebnis</b>	<b>- 503.611,14</b>	<b>-513.200,00</b>	<b>-316.843,51</b>	<b>196.356,49</b>	<b>0,00</b>	<b>0,00</b>	<b>-196.356,49</b>	<b>0,00</b>
<b>25</b>	<b>= Nettoressourcenbedarf/-überschuss</b>	<b>- 1.172.180,53</b>	<b>-1.136.000,00</b>	<b>-987.496,90</b>	<b>148.503,10</b>	<b>0,00</b>	<b>0,00</b>	<b>-148.503,10</b>	<b>0,00</b>

### Teilfinanzrechnung mit Planvergleich

#### Teilhaushalt 2 Bürgerservice und öffentliche Sicherheit

Nr.	Teilfinanzrechnung  Einzahlungs- und Auszahlungsarten	Ergebnis	Fortgeschrieb. Ansatz	Ergebnis	Vergleich Ergeb./ Ansatz Sp. 3 - 2)	Ergänz. Fest- legungen im HH-Vollzug	Ermächtigungs- übertragung aus	verfügbare Mittel abzgl. Ergebnis	Ermächtigungs- übertragung ins Folgejahr
		2020 EUR	2021 EUR	2021 EUR	EUR	EUR	2020 EUR	EUR	EUR
		1	2	3	4	5	6	7	8
1	+ Summe der Einzahlungen aus laufender Verwaltungstätigkeit	116.677,07	125.500,00	149.911,38	24.411,38	0,00	0,00	-24.411,38	0,00
2	- Summe der Auszahlungen aus laufender Verwaltungstätigkeit	700.329,86	727.800,00	661.267,01	-66.532,99	0,00	0,00	66.532,99	0,00
3	= Anteiliger Zahlungsmittelüberschuss/Zahlungsmittelbedarf aus laufender Verwaltungstätigkeit (Saldo aus Nr. 1 und 2)	- 583.652,79	-602.300,00	-511.355,63	90.944,37	0,00	0,00	-90.944,37	0,00
4	+ Einzahlungen aus Investitionszuwendungen	11.400,00	63.000,00	13.000,00	-50.000,00	0,00	0,00	50.000,00	0,00
6	+ Einzahlungen aus der Veräußerung von Sachvermögen	0,00	0,00	850,00	850,00	0,00	0,00	-850,00	0,00
9	= Summe der Einzahlungen aus Investitionstätigkeit (Summe aus Nr. 4 bis 8)	11.400,00	63.000,00	13.850,00	-49.150,00	0,00	0,00	49.150,00	0,00
12	- Auszahlungen für den Erwerb von beweglichem Sachvermögen	154.632,80	325.000,00	202.769,37	-122.230,63	0,00	0,00	122.230,63	0,00
16	= Summe der Auszahlungen aus Investitionstätigkeit (Summe aus Nr. 10 bis 15)	154.632,80	325.000,00	202.769,37	-122.230,63	0,00	0,00	122.230,63	0,00
17	= Anteiliger Finanzierungsmittelüberschuss/-bedarf aus Investitionstätigkeit (saldo aus Nr. 9 und 16)	- 143.232,80	-262.000,00	-188.919,37	73.080,63	0,00	0,00	-73.080,63	0,00
18	= Anteiliger Finanzierungsmittelüberschuss/-bedarf (Summe aus Nr. 3 und 17)	- 726.885,59	-864.300,00	-700.275,00	164.025,00	0,00	0,00	-164.025,00	0,00



### Teilergebnisrechnung mit Planvergleich

#### 12.10.0300 Wahlen und Abstimmungen - Teilhaushalt: THH 2 - Teilhaushalt 2 Bürgerservice und öffentliche Sicherheit

Nr.	Teilergebnisrechnung  Ertrags- und Aufwandsarten	Ergebnis	Fortgeschrieb. Ansatz	Ergebnis	Vergleich Ergeb. / Ansatz (Sp. 3 - 2)	Ergänz. Fest- legungen im HH-Vollzug	Ermächtigungs- übertragung aus	verfügbare Mittel abzgl. Ergebnis	Ermächtigungs- übertragung ins Folgejahr
		2020 EUR	2021 EUR	2021 EUR	EUR	EUR	2020 EUR	EUR	EUR
		1	2	3	4	5	6	7	8
7	+ Kostenerstattungen und Kostenumlagen	0,00	7.000,00	19.844,24	12.844,24	0,00	0,00	-12.844,24	0,00
<b>11</b>	<b>= Anteilige ordentliche Erträge</b>	<b>0,00</b>	<b>7.000,00</b>	<b>19.844,24</b>	<b>12.844,24</b>	<b>0,00</b>	<b>0,00</b>	<b>-12.844,24</b>	<b>0,00</b>
12	- Personalaufwendungen	7.856,81	16.000,00	16.352,27	352,27	0,00	0,00	-352,27	0,00
14	- Aufwendungen für Sach- und Dienstleistungen	716,00	1.700,00	80,47	-1.619,53	0,00	0,00	1.619,53	0,00
18	- Sonstige ordentliche Aufwendungen	1.892,84	16.900,00	22.107,45	5.207,45	0,00	0,00	-5.207,45	0,00
<b>19</b>	<b>= Anteilige ordentliche Aufwendungen</b>	<b>10.465,65</b>	<b>34.600,00</b>	<b>38.540,19</b>	<b>3.940,19</b>	<b>0,00</b>	<b>0,00</b>	<b>-3.940,19</b>	<b>0,00</b>
<b>20</b>	<b>= Anteiliges ordentliches Ergebnis</b>	<b>- 10.465,65</b>	<b>-27.600,00</b>	<b>-18.695,95</b>	<b>8.904,05</b>	<b>0,00</b>	<b>0,00</b>	<b>-8.904,05</b>	<b>0,00</b>
21	+ Erträge aus internen Leistungen	55,08	0,00	0,00	0,00	0,00	0,00	0,00	0,00
22	- Aufwendungen für interne Leistungen	5.505,91	5.600,00	5.268,16	-331,84	0,00	0,00	331,84	0,00
<b>24</b>	<b>= Kalkulatorisches Ergebnis</b>	<b>- 5.450,83</b>	<b>-5.600,00</b>	<b>-5.268,16</b>	<b>331,84</b>	<b>0,00</b>	<b>0,00</b>	<b>-331,84</b>	<b>0,00</b>
<b>25</b>	<b>= Nettoressourcenbedarf/-überschuss</b>	<b>- 15.916,48</b>	<b>-33.200,00</b>	<b>-23.964,11</b>	<b>9.235,89</b>	<b>0,00</b>	<b>0,00</b>	<b>-9.235,89</b>	<b>0,00</b>

### Teilergebnisrechnung mit Planvergleich

#### 12.20.0000 Ordnungsamt - Teilhaushalt: THH 2 - Teilhaushalt 2 Bürgerservice und öffentliche Sicherheit

Nr.	Teilergebnisrechnung  Ertrags- und Aufwandsarten	Ergebnis	Fortgeschrieb. Ansatz	Ergebnis	Vergleich Ergeb. / Ansatz (Sp. 3 - 2)	Ergänz. Fest- legungen im HH-Vollzug	Ermächtigungs- übertragung aus	verfügbare Mittel abzgl. Ergebnis	Ermächtigungs- übertragung ins Folgejahr
		2020 EUR	2021 EUR	2021 EUR	EUR	EUR	2020 EUR	EUR	EUR
		1	2	3	4	5	6	7	8
5	+ Entgelte für öffentliche Leistungen oder Einrichtungen	2.144,61	6.000,00	161,60	-5.838,40	0,00	0,00	5.838,40	0,00
6	+ Sonstige privatrechtliche Leistungsentgelte	5.719,25	3.500,00	1.172,29	-2.327,71	0,00	0,00	2.327,71	0,00
7	+ Kostenerstattungen und Kostenumlagen	- 2.372,97	1.500,00	0,00	-1.500,00	0,00	0,00	1.500,00	0,00
10	+ Sonstige ordentliche Erträge	3.610,27	5.000,00	6.544,73	1.544,73	0,00	0,00	-1.544,73	0,00
<b>11</b>	<b>= Anteilige ordentliche Erträge</b>	<b>9.101,16</b>	<b>16.000,00</b>	<b>7.878,62</b>	<b>-8.121,38</b>	<b>0,00</b>	<b>0,00</b>	<b>8.121,38</b>	<b>0,00</b>
12	- Personalaufwendungen	99.573,84	111.200,00	110.466,40	-733,60	0,00	0,00	733,60	0,00
14	- Aufwendungen für Sach- und Dienstleistungen	20.691,20	16.300,00	5.339,39	-10.960,61	0,00	0,00	10.960,61	0,00
15	- Abschreibungen	3.296,61	2.900,00	3.699,48	799,48	0,00	0,00	-799,48	0,00
18	- Sonstige ordentliche Aufwendungen	13.650,31	20.500,00	6.735,44	-13.764,56	0,00	0,00	13.764,56	0,00
<b>19</b>	<b>= Anteilige ordentliche Aufwendungen</b>	<b>137.211,96</b>	<b>150.900,00</b>	<b>126.240,71</b>	<b>-24.659,29</b>	<b>0,00</b>	<b>0,00</b>	<b>24.659,29</b>	<b>0,00</b>
<b>20</b>	<b>= Anteiliges ordentliches Ergebnis</b>	<b>- 128.110,80</b>	<b>-134.900,00</b>	<b>-118.362,09</b>	<b>16.537,91</b>	<b>0,00</b>	<b>0,00</b>	<b>-16.537,91</b>	<b>0,00</b>
21	+ Erträge aus internen Leistungen	302,50	0,00	0,00	0,00	0,00	0,00	0,00	0,00
22	- Aufwendungen für interne Leistungen	59.401,68	53.000,00	51.944,84	-1.055,16	0,00	0,00	1.055,16	0,00
23	- Kalkulatorische Kosten	363,89	0,00	403,54	403,54	0,00	0,00	-403,54	0,00
<b>24</b>	<b>= Kalkulatorisches Ergebnis</b>	<b>- 59.463,07</b>	<b>-53.000,00</b>	<b>-52.348,38</b>	<b>651,62</b>	<b>0,00</b>	<b>0,00</b>	<b>-651,62</b>	<b>0,00</b>
<b>25</b>	<b>= Nettoressourcenbedarf/-überschuss</b>	<b>- 187.573,87</b>	<b>-187.900,00</b>	<b>-170.710,47</b>	<b>17.189,53</b>	<b>0,00</b>	<b>0,00</b>	<b>-17.189,53</b>	<b>0,00</b>

### Teilergebnisrechnung mit Planvergleich

#### 12.22.0000 Einwohnermeldeamt - Teilhaushalt: THH 2 - Teilhaushalt 2 Bürgerservice und öffentliche Sicherheit

Nr.	Teilergebnisrechnung  Ertrags- und Aufwandsarten	Ergebnis	Fortgeschrieb. Ansatz	Ergebnis	Vergleich Ergeb. / Ansatz (Sp. 3 - 2)	Ergänz. Fest- legungen im HH-Vollzug	Ermächtigungs- übertragung aus	verfügbare Mittel abzgl. Ergebnis	Ermächtigungs- übertragung ins Folgejahr
		2020 EUR	2021 EUR	2021 EUR	EUR	EUR	2020 EUR	EUR	EUR
		1	2	3	4	5	6	7	8
5	+ Entgelte für öffentliche Leistungen oder Einrichtungen	46.353,40	45.000,00	60.583,15	15.583,15	0,00	0,00	-15.583,15	0,00
7	+ Kostenerstattungen und Kostenumlagen	1.340,30	0,00	0,00	0,00	0,00	0,00	0,00	0,00
<b>11</b>	<b>= Anteilige ordentliche Erträge</b>	<b>47.693,70</b>	<b>45.000,00</b>	<b>60.583,15</b>	<b>15.583,15</b>	<b>0,00</b>	<b>0,00</b>	<b>-15.583,15</b>	<b>0,00</b>
12	- Personalaufwendungen	92.230,35	95.500,00	97.362,43	1.862,43	0,00	0,00	-1.862,43	0,00
14	- Aufwendungen für Sach- und Dienstleistungen	54.284,91	39.700,00	53.020,24	13.320,24	0,00	0,00	-13.320,24	0,00
15	- Abschreibungen	143,84	0,00	215,76	215,76	0,00	0,00	-215,76	0,00
18	- Sonstige ordentliche Aufwendungen	9.057,86	10.300,00	9.756,53	-543,47	0,00	0,00	543,47	0,00
<b>19</b>	<b>= Anteilige ordentliche Aufwendungen</b>	<b>155.716,96</b>	<b>145.500,00</b>	<b>160.354,96</b>	<b>14.854,96</b>	<b>0,00</b>	<b>0,00</b>	<b>-14.854,96</b>	<b>0,00</b>
<b>20</b>	<b>= Anteiliges ordentliches Ergebnis</b>	<b>- 108.023,26</b>	<b>-100.500,00</b>	<b>-99.771,81</b>	<b>728,19</b>	<b>0,00</b>	<b>0,00</b>	<b>-728,19</b>	<b>0,00</b>
21	+ Erträge aus internen Leistungen	278,23	0,00	826,53	826,53	0,00	0,00	-826,53	0,00
22	- Aufwendungen für interne Leistungen	47.647,73	36.400,00	41.880,07	5.480,07	0,00	0,00	-5.480,07	0,00
23	- Kalkulatorische Kosten	14,01	0,00	24,96	24,96	0,00	0,00	-24,96	0,00
<b>24</b>	<b>= Kalkulatorisches Ergebnis</b>	<b>- 47.383,51</b>	<b>-36.400,00</b>	<b>-41.078,50</b>	<b>-4.678,50</b>	<b>0,00</b>	<b>0,00</b>	<b>4.678,50</b>	<b>0,00</b>
<b>25</b>	<b>= Nettoressourcenbedarf/-überschuss</b>	<b>- 155.406,77</b>	<b>-136.900,00</b>	<b>-140.850,31</b>	<b>-3.950,31</b>	<b>0,00</b>	<b>0,00</b>	<b>3.950,31</b>	<b>0,00</b>

### Teilergebnisrechnung mit Planvergleich

#### 12.23.0000 Standesamt - Teilhaushalt: THH 2 - Teilhaushalt 2 Bürgerservice und öffentliche Sicherheit

Nr.	Teilergebnisrechnung  Ertrags- und Aufwandsarten	Ergebnis	Fortgeschrieb. Ansatz	Ergebnis	Vergleich Ergeb. / Ansatz (Sp. 3 - 2)	Ergänz. Fest- legungen im HH-Vollzug	Ermächtigungs- übertragung aus	verfügbare Mittel abzgl. Ergebnis	Ermächtigungs- übertragung ins Folgejahr
		2020 EUR	2021 EUR	2021 EUR	EUR	EUR	2020 EUR	EUR	EUR
		1	2	3	4	5	6	7	8
5	+ Entgelte für öffentliche Leistungen oder Einrichtungen	11.126,00	14.000,00	7.805,11	-6.194,89	0,00	0,00	6.194,89	0,00
6	+ Sonstige privatrechtliche Leistungsentgelte	0,00	0,00	45,00	45,00	0,00	0,00	-45,00	0,00
<b>11</b>	<b>= Anteilige ordentliche Erträge</b>	<b>11.126,00</b>	<b>14.000,00</b>	<b>7.850,11</b>	<b>-6.149,89</b>	<b>0,00</b>	<b>0,00</b>	<b>6.149,89</b>	<b>0,00</b>
12	- Personalaufwendungen	48.541,62	42.000,00	47.790,60	5.790,60	0,00	0,00	-5.790,60	0,00
14	- Aufwendungen für Sach- und Dienstleistungen	1.061,11	3.600,00	1.670,00	-1.930,00	0,00	0,00	1.930,00	0,00
18	- Sonstige ordentliche Aufwendungen	6.166,16	9.300,00	8.233,39	-1.066,61	0,00	0,00	1.066,61	0,00
<b>19</b>	<b>= Anteilige ordentliche Aufwendungen</b>	<b>55.768,89</b>	<b>54.900,00</b>	<b>57.693,99</b>	<b>2.793,99</b>	<b>0,00</b>	<b>0,00</b>	<b>-2.793,99</b>	<b>0,00</b>
<b>20</b>	<b>= Anteiliges ordentliches Ergebnis</b>	<b>- 44.642,89</b>	<b>-40.900,00</b>	<b>-49.843,88</b>	<b>-8.943,88</b>	<b>0,00</b>	<b>0,00</b>	<b>8.943,88</b>	<b>0,00</b>
21	+ Erträge aus internen Leistungen	128,67	0,00	0,00	0,00	0,00	0,00	0,00	0,00
22	- Aufwendungen für interne Leistungen	16.176,06	13.000,00	11.663,79	-1.336,21	0,00	0,00	1.336,21	0,00
<b>24</b>	<b>= Kalkulatorisches Ergebnis</b>	<b>- 16.047,39</b>	<b>-13.000,00</b>	<b>-11.663,79</b>	<b>1.336,21</b>	<b>0,00</b>	<b>0,00</b>	<b>-1.336,21</b>	<b>0,00</b>
<b>25</b>	<b>= Nettoressourcenbedarf/-überschuss</b>	<b>- 60.690,28</b>	<b>-53.900,00</b>	<b>-61.507,67</b>	<b>-7.607,67</b>	<b>0,00</b>	<b>0,00</b>	<b>7.607,67</b>	<b>0,00</b>

### Teilergebnisrechnung mit Planvergleich

#### 12.24.0000 Grundbucheinsichtsstelle - Teilhaushalt: THH 2 - Teilhaushalt 2 Bürgerservice und öffentliche Sicherheit

Nr.	Teilergebnisrechnung  Ertrags- und Aufwandsarten	Ergebnis	Fortgeschrieb. Ansatz	Ergebnis	Vergleich Ergeb. / Ansatz (Sp. 3 - 2)	Ergänz. Fest- legungen im HH-Vollzug	Ermächtigungs- übertragung aus	verfügbare Mittel abzgl. Ergebnis	Ermächtigungs- übertragung ins Folgejahr
		2020 EUR	2021 EUR	2021 EUR	EUR	EUR	2020 EUR	EUR	EUR
		1	2	3	4	5	6	7	8
5	+ Entgelte für öffentliche Leistungen oder Einrichtungen	790,00	1.000,00	1.011,40	11,40	0,00	0,00	-11,40	0,00
<b>11</b>	<b>= Anteilige ordentliche Erträge</b>	<b>790,00</b>	<b>1.000,00</b>	<b>1.011,40</b>	<b>11,40</b>	<b>0,00</b>	<b>0,00</b>	<b>-11,40</b>	<b>0,00</b>
12	- Personalaufwendungen	15.006,72	19.200,00	12.858,12	-6.341,88	0,00	0,00	6.341,88	0,00
14	- Aufwendungen für Sach- und Dienstleistungen	0,00	500,00	0,00	-500,00	0,00	0,00	500,00	0,00
15	- Abschreibungen	2.717,59	2.700,00	2.717,59	17,59	0,00	0,00	-17,59	0,00
18	- Sonstige ordentliche Aufwendungen	0,00	1.500,00	275,00	-1.225,00	0,00	0,00	1.225,00	0,00
<b>19</b>	<b>= Anteilige ordentliche Aufwendungen</b>	<b>17.724,31</b>	<b>23.900,00</b>	<b>15.850,71</b>	<b>-8.049,29</b>	<b>0,00</b>	<b>0,00</b>	<b>8.049,29</b>	<b>0,00</b>
<b>20</b>	<b>= Anteiliges ordentliches Ergebnis</b>	<b>- 16.934,31</b>	<b>-22.900,00</b>	<b>-14.839,31</b>	<b>8.060,69</b>	<b>0,00</b>	<b>0,00</b>	<b>-8.060,69</b>	<b>0,00</b>
21	+ Erträge aus internen Leistungen	67,22	0,00	0,00	0,00	0,00	0,00	0,00	0,00
22	- Aufwendungen für interne Leistungen	7.043,19	4.700,00	5.415,10	715,10	0,00	0,00	-715,10	0,00
23	- Kalkulatorische Kosten	2.445,84	0,00	2.364,31	2.364,31	0,00	0,00	-2.364,31	0,00
<b>24</b>	<b>= Kalkulatorisches Ergebnis</b>	<b>- 9.421,81</b>	<b>-4.700,00</b>	<b>-7.779,41</b>	<b>-3.079,41</b>	<b>0,00</b>	<b>0,00</b>	<b>3.079,41</b>	<b>0,00</b>
<b>25</b>	<b>= Nettoressourcenbedarf/-überschuss</b>	<b>- 26.356,12</b>	<b>-27.600,00</b>	<b>-22.618,72</b>	<b>4.981,28</b>	<b>0,00</b>	<b>0,00</b>	<b>-4.981,28</b>	<b>0,00</b>

### Teilergebnisrechnung mit Planvergleich

#### 12.60.0000 Freiwillige Feuerwehr - Teilhaushalt: THH 2 - Teilhaushalt 2 Bürgerservice und öffentliche Sicherheit

Nr.	Teilergebnisrechnung  Ertrags- und Aufwandsarten	Ergebnis	Fortgeschrieb. Ansatz	Ergebnis	Vergleich Ergeb. / Ansatz (Sp. 3 - 2)	Ergänz. Fest- legungen im HH-Vollzug	Ermächtigungs- übertragung aus	verfügbare Mittel abzgl. Ergebnis	Ermächtigungs- übertragung ins Folgejahr
		2020 EUR	2021 EUR	2021 EUR	EUR	EUR	2020 EUR	EUR	EUR
		1	2	3	4	5	6	7	8
2	+ Zuweisungen und Zuwendungen, Umlagen	17.470,00	16.000,00	18.030,00	2.030,00	0,00	0,00	-2.030,00	0,00
3	+ Aufgelöste Investitionszuwendungen und -beiträge	17.382,61	17.300,00	18.254,94	954,94	0,00	0,00	-954,94	0,00
5	+ Entgelte für öffentliche Leistungen oder Einrichtungen	15.577,82	14.000,00	24.871,33	10.871,33	0,00	0,00	-10.871,33	0,00
6	+ Sonstige privatrechtliche Leistungsentgelte	0,00	1.000,00	0,00	-1.000,00	0,00	0,00	1.000,00	0,00
7	+ Kostenerstattungen und Kostenumlagen	15.819,45	11.500,00	19.027,36	7.527,36	0,00	0,00	-7.527,36	0,00
<b>11</b>	<b>= Anteilige ordentliche Erträge</b>	<b>66.249,88</b>	<b>59.800,00</b>	<b>80.183,63</b>	<b>20.383,63</b>	<b>0,00</b>	<b>0,00</b>	<b>-20.383,63</b>	<b>0,00</b>
12	- Personalaufwendungen	62.901,50	73.800,00	63.919,04	-9.880,96	0,00	0,00	9.880,96	0,00
14	- Aufwendungen für Sach- und Dienstleistungen	147.824,23	185.400,00	201.353,34	15.953,34	0,00	0,00	-15.953,34	0,00
15	- Abschreibungen	123.154,60	32.200,00	111.676,39	79.476,39	0,00	0,00	-79.476,39	0,00
17	- Transferaufwendungen	9.640,00	10.000,00	9.940,00	-60,00	0,00	0,00	60,00	0,00
18	- Sonstige ordentliche Aufwendungen	83.122,03	54.400,00	62.435,21	8.035,21	0,00	0,00	-8.035,21	0,00
<b>19</b>	<b>= Anteilige ordentliche Aufwendungen</b>	<b>426.642,36</b>	<b>355.800,00</b>	<b>449.323,98</b>	<b>93.523,98</b>	<b>0,00</b>	<b>0,00</b>	<b>-93.523,98</b>	<b>0,00</b>
<b>20</b>	<b>= Anteiliges ordentliches Ergebnis</b>	<b>- 360.392,48</b>	<b>-296.000,00</b>	<b>-369.140,35</b>	<b>-73.140,35</b>	<b>0,00</b>	<b>0,00</b>	<b>73.140,35</b>	<b>0,00</b>
21	+ Erträge aus internen Leistungen	883,69	0,00	1.494,97	1.494,97	0,00	0,00	-1.494,97	0,00
22	- Aufwendungen für interne Leistungen	351.771,66	400.500,00	180.266,64	-220.233,36	0,00	0,00	220.233,36	0,00
23	- Kalkulatorische Kosten	14.956,56	0,00	19.933,60	19.933,60	0,00	0,00	-19.933,60	0,00
<b>24</b>	<b>= Kalkulatorisches Ergebnis</b>	<b>- 365.844,53</b>	<b>-400.500,00</b>	<b>-198.705,27</b>	<b>201.794,73</b>	<b>0,00</b>	<b>0,00</b>	<b>-201.794,73</b>	<b>0,00</b>
<b>25</b>	<b>= Nettoressourcenbedarf/-überschuss</b>	<b>- 726.237,01</b>	<b>-696.500,00</b>	<b>-567.845,62</b>	<b>128.654,38</b>	<b>0,00</b>	<b>0,00</b>	<b>-128.654,38</b>	<b>0,00</b>

### Finanzrechnung der Investitionsmaßnahmen

Nr.	Teilinvestitionsrechnung  Einzahlungs- und Auszahlungsarten	Ergebnis	Fortgeschrieb. Ansatz	Ergebnis	Vergleich Ergeb./ Ansatz (Sp. 3 - 2)	Ergänz. Fest- legungen im HH-Vollzug	Ermächtigungs- übertragung aus	verfügbare Mittel abzgl. Ergebnis	Ermächtigungs- übertragung ins Folgejahr
		2020 EUR	2021 EUR	2021 EUR	EUR	EUR	2020 EUR	EUR	EUR
		1	2	3	4	5	6	7	8
Produkt: 12.20.0000-Ordnungsamt - Teilhaushalt: THH 2 - Teilhaushalt 2 Bürgerservice und öffentliche Sicherheit									
Maßnahme: 0040-Erwerb von beweglichem Vermögen									
9	- Auszahlungen für den Erwerb von beweglichem Sachvermögen	2.000,00	9.000,00	7.487,90	-1.512,10	0,00	0,00	1.512,10	0,00
13	= Summe der Auszahlungen aus Investitionstätigkeit (Summe aus Nr. 7 bis 12)	2.000,00	9.000,00	7.487,90	-1.512,10	0,00	0,00	1.512,10	0,00
14	= Saldo aus Investitionstätigkeit (saldo aus Nr. 6 und 13)	- 2.000,00	-9.000,00	-7.487,90	1.512,10	0,00	0,00	-1.512,10	0,00
16	= Gesamtkosten der Maßnahme (Summe aus Nr. 13 und 15)	- 2.000,00	-9.000,00	-7.487,90	1.512,10	0,00	0,00	-1.512,10	0,00

### Finanzrechnung der Investitionsmaßnahmen

Nr.	Teilinvestitionsrechnung  Einzahlungs- und Auszahlungsarten	Ergebnis	Fortgeschrieb. Ansatz	Ergebnis	Vergleich Ergeb./ Ansatz (Sp. 3 - 2)	Ergänz. Fest- legungen im HH-Vollzug	Ermächtigungs- übertragung aus	verfügbare Mittel abzgl. Ergebnis	Ermächtigungs- übertragung ins Folgejahr
		2020 EUR	2021 EUR	2021 EUR	EUR	EUR	2020 EUR	EUR	EUR
		1	2	3	4	5	6	7	8
Produkt: 12.22.0000-Einwohnermeldeamt - Teilhaushalt: THH 2 - Teilhaushalt 2 Bürgerservice und öffentliche Sicherheit									
Maßnahme: 0040-Erwerb von beweglichem Vermögen									
9	- Auszahlungen für den Erwerb von beweglichem Sachvermögen	1.000,00	2.000,00	0,00	-2.000,00	0,00	0,00	2.000,00	0,00
13	= Summe der Auszahlungen aus Investitionstätigkeit (Summe aus Nr. 7 bis 12)	1.000,00	2.000,00	0,00	-2.000,00	0,00	0,00	2.000,00	0,00
14	= Saldo aus Investitionstätigkeit (saldo aus Nr. 6 und 13)	- 1.000,00	-2.000,00	0,00	2.000,00	0,00	0,00	-2.000,00	0,00
16	= Gesamtkosten der Maßnahme (Summe aus Nr. 13 und 15)	- 1.000,00	-2.000,00	0,00	2.000,00	0,00	0,00	-2.000,00	0,00



### Finanzrechnung der Investitionsmaßnahmen

Nr.	Teilinvestitionsrechnung		Ergebnis	Fortgeschrieb. Ansatz	Ergebnis	Vergleich Ergeb./ Ansatz (Sp. 3 - 2)	Ergänz. Festlegungen im HH-Vollzug	Ermächtigungsübertragung aus	verfügbare Mittel abzgl. Ergebnis	Ermächtigungsübertragung ins Folgejahr
	Einzahlungs- und Auszahlungsarten		2020 EUR	2021 EUR	2021 EUR	EUR	EUR	2020 EUR	EUR	EUR
			1	2	3	4	5	6	7	8
Produkt: 12.60.0000-Freiwillige Feuerwehr - Teilhaushalt: THH 2 - Teilhaushalt 2 Bürgerservice und öffentliche Sicherheit										
Maßnahme: 0040-Erwerb von beweglichem Vermögen FFW										
1	+ Einzahlungen aus Investitionszuwendungen		11.400,00	0,00	0,00	0,00	0,00	0,00	0,00	0,00
3	+ Einzahlungen aus der Veräußerung von Sachvermögen		0,00	0,00	850,00	850,00	0,00	0,00	-850,00	0,00
6	= Summe der Einzahlungen aus Investitionstätigkeit		11.400,00	0,00	850,00	850,00	0,00	0,00	-850,00	0,00
9	- Auszahlungen für den Erwerb von beweglichem Sachvermögen		89.162,52	114.000,00	25.818,00	-88.182,00	0,00	0,00	88.182,00	0,00
13	= Summe der Auszahlungen aus Investitionstätigkeit (Summe aus Nr. 7 bis 12)		89.162,52	114.000,00	25.818,00	-88.182,00	0,00	0,00	88.182,00	0,00
14	= Saldo aus Investitionstätigkeit (saldo aus Nr. 6 und 13)		- 77.762,52	-114.000,00	-24.968,00	89.032,00	0,00	0,00	-89.032,00	0,00
16	= Gesamtkosten der Maßnahme (Summe aus Nr. 13 und 15)		- 77.762,52	-114.000,00	-24.968,00	89.032,00	0,00	0,00	-89.032,00	0,00
Nr.	Teilinvestitionsrechnung		Ergebnis	Fortgeschrieb. Ansatz	Ergebnis	Vergleich Ergeb./ Ansatz (Sp. 3 - 2)	Ergänz. Festlegungen im HH-Vollzug	Ermächtigungsübertragung aus	verfügbare Mittel abzgl. Ergebnis	Ermächtigungsübertragung ins Folgejahr
	Einzahlungs- und Auszahlungsarten		2020 EUR	2021 EUR	2021 EUR	EUR	EUR	2020 EUR	EUR	EUR
			1	2	3	4	5	6	7	8
Produkt: 12.60.0000-Freiwillige Feuerwehr - Teilhaushalt: THH 2 - Teilhaushalt 2 Bürgerservice und öffentliche Sicherheit										
Maßnahme: 1100-Gerätewagen GWL (SW 2000)										
1	+ Einzahlungen aus Investitionszuwendungen		0,00	63.000,00	0,00	-63.000,00	0,00	0,00	63.000,00	0,00
6	= Summe der Einzahlungen aus Investitionstätigkeit		0,00	63.000,00	0,00	-63.000,00	0,00	0,00	63.000,00	0,00
9	- Auszahlungen für den Erwerb von beweglichem Sachvermögen		1.987,50	200.000,00	56.411,08	-143.588,92	0,00	0,00	143.588,92	0,00
13	= Summe der Auszahlungen aus Investitionstätigkeit (Summe aus Nr. 7 bis 12)		1.987,50	200.000,00	56.411,08	-143.588,92	0,00	0,00	143.588,92	0,00
14	= Saldo aus Investitionstätigkeit (saldo aus Nr. 6 und 13)		- 1.987,50	-137.000,00	-56.411,08	80.588,92	0,00	0,00	-80.588,92	0,00
16	= Gesamtkosten der Maßnahme (Summe aus Nr. 13 und 15)		- 1.987,50	-137.000,00	-56.411,08	80.588,92	0,00	0,00	-80.588,92	0,00

### Finanzrechnung der Investitionsmaßnahmen

Nr.	Teilinvestitionsrechnung		Ergebnis	Fortgeschrieb. Ansatz	Ergebnis	Vergleich Ergeb./ Ansatz (Sp. 3 - 2)	Ergänz. Fest- legungen im HH-Vollzug	Ermächtigungs- übertragung aus	verfügbare Mittel abzgl. Ergebnis	Ermächtigungs- übertragung ins Folgejahr
	Einzahlungs- und Auszahlungsarten		2020 EUR	2021 EUR	2021 EUR	EUR	EUR	2020 EUR	EUR	EUR
			1	2	3	4	5	6	7	8
Produkt: 12.60.0000-Freiwillige Feuerwehr - Teilhaushalt: THH 2 - Teilhaushalt 2 Bürgerservice und öffentliche Sicherheit										
Maßnahme: 3100-GW-L2 Langenbrand										
9	- Auszahlungen für den Erwerb von beweglichem Sachvermögen		0,00	0,00	113.052,39	113.052,39	0,00	0,00	-113.052,39	0,00
13	= Summe der Auszahlungen aus Investitionstätigkeit (Summe aus Nr. 7 bis 12)		0,00	0,00	113.052,39	113.052,39	0,00	0,00	-113.052,39	0,00
14	= Saldo aus Investitionstätigkeit (saldo aus Nr. 6 und 13)		0,00	0,00	-113.052,39	-113.052,39	0,00	0,00	113.052,39	0,00
16	= Gesamtkosten der Maßnahme (Summe aus Nr. 13 und 15)		0,00	0,00	-113.052,39	-113.052,39	0,00	0,00	113.052,39	0,00
Nr.	Teilinvestitionsrechnung		Ergebnis	Fortgeschrieb. Ansatz	Ergebnis	Vergleich Ergeb./ Ansatz (Sp. 3 - 2)	Ergänz. Fest- legungen im HH-Vollzug	Ermächtigungs- übertragung aus	verfügbare Mittel abzgl. Ergebnis	Ermächtigungs- übertragung ins Folgejahr
	Einzahlungs- und Auszahlungsarten		2020 EUR	2021 EUR	2021 EUR	EUR	EUR	2020 EUR	EUR	EUR
			1	2	3	4	5	6	7	8
Produkt: 12.60.0000-Freiwillige Feuerwehr - Teilhaushalt: THH 2 - Teilhaushalt 2 Bürgerservice und öffentliche Sicherheit										
Maßnahme: 5100-MTW FFW Schwarzenberg										
1	+ Einzahlungen aus Investitionszuwendungen		0,00	0,00	13.000,00	13.000,00	0,00	0,00	-13.000,00	0,00
6	= Summe der Einzahlungen aus Investitionstätigkeit		0,00	0,00	13.000,00	13.000,00	0,00	0,00	-13.000,00	0,00
9	- Auszahlungen für den Erwerb von beweglichem Sachvermögen		60.482,78	0,00	0,00	0,00	0,00	0,00	0,00	0,00
13	= Summe der Auszahlungen aus Investitionstätigkeit (Summe aus Nr. 7 bis 12)		60.482,78	0,00	0,00	0,00	0,00	0,00	0,00	0,00
14	= Saldo aus Investitionstätigkeit (saldo aus Nr. 6 und 13)		- 60.482,78	0,00	13.000,00	13.000,00	0,00	0,00	-13.000,00	0,00
16	= Gesamtkosten der Maßnahme (Summe aus Nr. 13 und 15)		- 60.482,78	0,00	13.000,00	13.000,00	0,00	0,00	-13.000,00	0,00

### Teilergebnisrechnung mit Planvergleich

#### Teilhaushalt 3 Bildung, Kultur, Sport und soziale Einrichtungen

Nr.	Teilergebnisrechnung  Ertrags- und Aufwandsarten	Ergebnis	Fortgeschrieb. Ansatz	Ergebnis	Vergleich Ergeb. / Ansatz (Sp. 3 - 2)	Ergänz. Fest- legungen im HH-Vollzug	Ermächtigungs- übertragung aus	verfügbare Mittel abzgl. Ergebnis	Ermächtigungs- übertragung ins Folgejahr
		2020 EUR	2021 EUR	2021 EUR	EUR	EUR	2020 EUR	EUR	EUR
		1	2	3	4	5	6	7	8
2	+ Zuweisungen und Zuwendungen, Umlagen	1.581.154,67	1.567.000,00	1.746.635,50	179.635,50	0,00	0,00	-179.635,50	0,00
3	+ Aufgelöste Investitionszuwendungen und -beiträge	68.905,08	65.800,00	72.910,52	7.110,52	0,00	0,00	-7.110,52	0,00
5	+ Entgelte für öffentliche Leistungen oder Einrichtungen	602.642,87	775.200,00	573.805,60	-201.394,40	0,00	0,00	201.394,40	0,00
6	+ Sonstige privatrechtliche Leistungsentgelte	283.527,79	84.600,00	196.823,69	112.223,69	0,00	0,00	-112.223,69	0,00
7	+ Kostenerstattungen und Kostenumlagen	47.616,77	23.500,00	68.476,03	44.976,03	0,00	0,00	-44.976,03	0,00
10	+ Sonstige ordentliche Erträge	0,00	1.500,00	0,00	-1.500,00	0,00	0,00	1.500,00	0,00
<b>11</b>	<b>= Anteilige ordentliche Erträge</b>	<b>2.583.847,18</b>	<b>2.517.600,00</b>	<b>2.658.651,34</b>	<b>141.051,34</b>	<b>0,00</b>	<b>0,00</b>	<b>-141.051,34</b>	<b>0,00</b>
12	- Personalaufwendungen	3.479.979,83	4.068.600,00	3.828.474,64	-240.125,36	0,00	0,00	240.125,36	0,00
14	- Aufwendungen für Sach- und Dienstleistungen	1.015.207,29	985.400,00	1.218.401,84	233.001,84	0,00	0,00	-233.001,84	0,00
15	- Abschreibungen	256.971,84	344.700,00	416.688,02	71.988,02	0,00	0,00	-71.988,02	0,00
17	- Transferaufwendungen	251.390,76	253.800,00	212.874,12	-40.925,88	0,00	0,00	40.925,88	0,00
18	- Sonstige ordentliche Aufwendungen	249.608,85	298.600,00	362.876,12	64.276,12	0,00	0,00	-64.276,12	0,00
<b>19</b>	<b>= Anteilige ordentliche Aufwendungen</b>	<b>5.253.158,57</b>	<b>5.951.100,00</b>	<b>6.039.314,74</b>	<b>88.214,74</b>	<b>0,00</b>	<b>0,00</b>	<b>-88.214,74</b>	<b>0,00</b>
<b>20</b>	<b>= Anteiliges ordentliches Ergebnis</b>	<b>- 2.669.311,39</b>	<b>-3.433.500,00</b>	<b>-3.380.663,40</b>	<b>52.836,60</b>	<b>0,00</b>	<b>0,00</b>	<b>-52.836,60</b>	<b>0,00</b>
21	+ Erträge aus internen Leistungen	13.550,14	0,00	4.198,35	4.198,35	0,00	0,00	-4.198,35	0,00
22	- Aufwendungen für interne Leistungen	1.415.729,48	1.417.800,00	1.356.609,64	-61.190,36	0,00	0,00	61.190,36	0,00
23	- Kalkulatorische Kosten	119.537,32	97.875,00	315.535,91	217.660,91	0,00	0,00	-217.660,91	0,00
<b>24</b>	<b>= Kalkulatorisches Ergebnis</b>	<b>- 1.521.716,66</b>	<b>-1.515.675,00</b>	<b>-1.667.947,20</b>	<b>-152.272,20</b>	<b>0,00</b>	<b>0,00</b>	<b>152.272,20</b>	<b>0,00</b>
<b>25</b>	<b>= Nettoressourcenbedarf/-überschuss</b>	<b>- 4.191.028,05</b>	<b>-4.949.175,00</b>	<b>-5.048.610,60</b>	<b>-99.435,60</b>	<b>0,00</b>	<b>0,00</b>	<b>99.435,60</b>	<b>0,00</b>

## Teilfinanzrechnung mit Planvergleich

### Teilhaushalt 3 Bildung, Kultur, Sport und soziale Einrichtungen

Nr.	Teilfinanzrechnung  Einzahlungs- und Auszahlungsarten	Ergebnis	Fortgeschrieb. Ansatz	Ergebnis	Vergleich Ergeb./ Ansatz Sp. 3 - 2)	Ergänz. Fest- legungen im HH-Vollzug	Ermächtigungs- übertragung aus	verfügbare Mittel abzgl. Ergebnis	Ermächtigungs- übertragung ins Folgejahr
		2020 EUR	2021 EUR	2021 EUR	EUR	EUR	2020 EUR	EUR	EUR
		1	2	3	4	5	6	7	8
1	+ Summe der Einzahlungen aus laufender Verwaltungstätigkeit	2.470.696,34	2.451.800,00	2.507.402,77	55.602,77	0,00	0,00	-55.602,77	0,00
2	- Summe der Auszahlungen aus laufender Verwaltungstätigkeit	4.803.102,43	5.606.400,00	5.565.268,32	-41.131,68	0,00	0,00	41.131,68	0,00
3	= Anteiliger Zahlungsmittelüberschuss/Zahlungsmittelbedarf aus laufender Verwaltungstätigkeit (Saldo aus Nr. 1 und 2)	- 2.332.406,09	-3.154.600,00	-3.057.865,55	96.734,45	0,00	0,00	-96.734,45	0,00
4	+ Einzahlungen aus Investitionszuwendungen	156.805,14	760.000,00	134.987,30	-625.012,70	0,00	0,00	625.012,70	0,00
6	+ Einzahlungen aus der Veräußerung von Sachvermögen	0,00	0,00	15.000,00	15.000,00	0,00	0,00	-15.000,00	0,00
9	= Summe der Einzahlungen aus Investitionstätigkeit (Summe aus Nr. 4 bis 8)	156.805,14	760.000,00	149.987,30	-610.012,70	0,00	0,00	610.012,70	0,00
11	- Auszahlungen für Baumaßnahmen	2.687.279,53	3.497.000,00	1.122.278,29	-2.374.721,71	0,00	0,00	2.374.721,71	0,00
12	- Auszahlungen für den Erwerb von beweglichem Sachvermögen	79.734,74	99.000,00	15.690,69	-83.309,31	0,00	0,00	83.309,31	0,00
14	- Auszahlungen für Investitionsförderungsmaßnahmen	45.500,00	60.500,00	20.326,09	-40.173,91	0,00	0,00	40.173,91	0,00
15	- Auszahlungen für den Erwerb von immateriellen Vermögensgegenständen	1.535,98	10.000,00	2.353,64	-7.646,36	0,00	0,00	7.646,36	0,00
16	= Summe der Auszahlungen aus Investitionstätigkeit (Summe aus Nr. 10 bis 15)	2.814.050,25	3.666.500,00	1.160.648,71	-2.505.851,29	0,00	0,00	2.505.851,29	0,00
17	= Anteiliger Finanzierungsmittelüberschuss/-bedarf aus Investitionstätigkeit (saldo aus Nr. 9 und 16)	- 2.657.245,11	-2.906.500,00	-1.010.661,41	1.895.838,59	0,00	0,00	-1.895.838,59	0,00
18	= Anteiliger Finanzierungsmittelüberschuss/-bedarf (Summe aus Nr. 3 und 17)	- 4.989.651,20	-6.061.100,00	-4.068.526,96	1.992.573,04	0,00	0,00	-1.992.573,04	0,00

### Teilergebnisrechnung mit Planvergleich

#### 21.10.0300 Ludwig Uhland Schule, Grund- und Werkrealschule - Teilhaushalt: THH 3 - Teilhaushalt 3 Bildung, Kultur, Sport und soziale Einrichtungen

Nr.	Teilergebnisrechnung  Ertrags- und Aufwandsarten	Ergebnis	Fortgeschrieb. Ansatz	Ergebnis	Vergleich Ergeb. / Ansatz (Sp. 3 - 2)	Ergänz. Fest- legungen im HH-Vollzug	Ermächtigungs- übertragung aus	verfügbare Mittel abzgl. Ergebnis	Ermächtigungs- übertragung ins Folgejahr
		2020 EUR	2021 EUR	2021 EUR	EUR	EUR	2020 EUR	EUR	EUR
		1	2	3	4	5	6	7	8
2	+ Zuweisungen und Zuwendungen, Umlagen	211.883,96	177.000,00	209.197,43	32.197,43	0,00	0,00	-32.197,43	0,00
3	+ Aufgelöste Investitionszuwendungen und -beiträge	53.757,41	51.700,00	53.757,41	2.057,41	0,00	0,00	-2.057,41	0,00
5	+ Entgelte für öffentliche Leistungen oder Einrichtungen	23.865,00	20.000,00	16.422,00	-3.578,00	0,00	0,00	3.578,00	0,00
6	+ Sonstige privatrechtliche Leistungsentgelte	3.017,22	2.000,00	4.531,47	2.531,47	0,00	0,00	-2.531,47	0,00
7	+ Kostenerstattungen und Kostenumlagen	13.868,75	0,00	24.956,75	24.956,75	0,00	0,00	-24.956,75	0,00
<b>11</b>	<b>= Anteilige ordentliche Erträge</b>	<b>306.392,34</b>	<b>250.700,00</b>	<b>308.865,06</b>	<b>58.165,06</b>	<b>0,00</b>	<b>0,00</b>	<b>-58.165,06</b>	<b>0,00</b>
12	- Personalaufwendungen	212.055,34	205.500,00	262.873,76	57.373,76	0,00	0,00	-57.373,76	0,00
14	- Aufwendungen für Sach- und Dienstleistungen	411.541,63	357.100,00	403.852,73	46.752,73	0,00	0,00	-46.752,73	0,00
15	- Abschreibungen	129.807,94	134.500,00	198.645,52	64.145,52	0,00	0,00	-64.145,52	0,00
17	- Transferaufwendungen	5.233,52	0,00	2.658,33	2.658,33	0,00	0,00	-2.658,33	0,00
18	- Sonstige ordentliche Aufwendungen	86.071,39	84.100,00	83.538,50	-561,50	0,00	0,00	561,50	0,00
<b>19</b>	<b>= Anteilige ordentliche Aufwendungen</b>	<b>844.709,82</b>	<b>781.200,00</b>	<b>951.568,84</b>	<b>170.368,84</b>	<b>0,00</b>	<b>0,00</b>	<b>-170.368,84</b>	<b>0,00</b>
<b>20</b>	<b>= Anteiliges ordentliches Ergebnis</b>	<b>- 538.317,48</b>	<b>-530.500,00</b>	<b>-642.703,78</b>	<b>-112.203,78</b>	<b>0,00</b>	<b>0,00</b>	<b>112.203,78</b>	<b>0,00</b>
21	+ Erträge aus internen Leistungen	718,89	0,00	0,00	0,00	0,00	0,00	0,00	0,00
22	- Aufwendungen für interne Leistungen	241.336,72	260.100,00	143.428,30	-116.671,70	0,00	0,00	116.671,70	0,00
23	- Kalkulatorische Kosten	55.136,74	0,00	60.389,50	60.389,50	0,00	0,00	-60.389,50	0,00
<b>24</b>	<b>= Kalkulatorisches Ergebnis</b>	<b>- 295.754,57</b>	<b>-260.100,00</b>	<b>-203.817,80</b>	<b>56.282,20</b>	<b>0,00</b>	<b>0,00</b>	<b>-56.282,20</b>	<b>0,00</b>
<b>25</b>	<b>= Nettoressourcenbedarf/-überschuss</b>	<b>- 834.072,05</b>	<b>-790.600,00</b>	<b>-846.521,58</b>	<b>-55.921,58</b>	<b>0,00</b>	<b>0,00</b>	<b>55.921,58</b>	<b>0,00</b>

### Teilergebnisrechnung mit Planvergleich

#### 27.10.0100 Volkshochschule Pforzheim - Teilhaushalt: THH 3 - Teilhaushalt 3 Bildung, Kultur, Sport und soziale Einrichtungen

Nr.	Teilergebnisrechnung  Ertrags- und Aufwandsarten	Ergebnis	Fortgeschrieb. Ansatz	Ergebnis	Vergleich Ergeb. / Ansatz (Sp. 3 - 2)	Ergänz. Fest- legungen im HH-Vollzug	Ermächtigungs- übertragung aus	verfügbare Mittel abzgl. Ergebnis	Ermächtigungs- übertragung ins Folgejahr
		2020 EUR	2021 EUR	2021 EUR	EUR	EUR	2020 EUR	EUR	EUR
		1	2	3	4	5	6	7	8
14	- Aufwendungen für Sach- und Dienstleistungen	0,00	2.000,00	150,00	-1.850,00	0,00	0,00	1.850,00	0,00
18	- Sonstige ordentliche Aufwendungen	13.508,20	17.000,00	11.200,48	-5.799,52	0,00	0,00	5.799,52	0,00
<b>19</b>	<b>= Anteilige ordentliche Aufwendungen</b>	<b>13.508,20</b>	<b>19.000,00</b>	<b>11.350,48</b>	<b>-7.649,52</b>	<b>0,00</b>	<b>0,00</b>	<b>7.649,52</b>	<b>0,00</b>
<b>20</b>	<b>= Anteiliges ordentliches Ergebnis</b>	<b>- 13.508,20</b>	<b>-19.000,00</b>	<b>-11.350,48</b>	<b>7.649,52</b>	<b>0,00</b>	<b>0,00</b>	<b>-7.649,52</b>	<b>0,00</b>
21	+ Erträge aus internen Leistungen	28,61	0,00	0,00	0,00	0,00	0,00	0,00	0,00
22	- Aufwendungen für interne Leistungen	1.857,94	2.100,00	1.234,72	-865,28	0,00	0,00	865,28	0,00
<b>24</b>	<b>= Kalkulatorisches Ergebnis</b>	<b>- 1.829,33</b>	<b>-2.100,00</b>	<b>-1.234,72</b>	<b>865,28</b>	<b>0,00</b>	<b>0,00</b>	<b>-865,28</b>	<b>0,00</b>
<b>25</b>	<b>= Nettoressourcenbedarf/-überschuss</b>	<b>- 15.337,53</b>	<b>-21.100,00</b>	<b>-12.585,20</b>	<b>8.514,80</b>	<b>0,00</b>	<b>0,00</b>	<b>-8.514,80</b>	<b>0,00</b>

### Teilergebnisrechnung mit Planvergleich

#### 27.20.0100 Kurhausbücherei - Teilhaushalt: THH 3 - Teilhaushalt 3 Bildung, Kultur, Sport und soziale Einrichtungen

Nr.	Teilergebnisrechnung  Ertrags- und Aufwandsarten	Ergebnis	Fortgeschrieb. Ansatz	Ergebnis	Vergleich Ergeb. / Ansatz (Sp. 3 - 2)	Ergänz. Fest- legungen im HH-Vollzug	Ermächtigungs- übertragung aus	verfügbare Mittel abzgl. Ergebnis	Ermächtigungs- übertragung ins Folgejahr
		2020 EUR	2021 EUR	2021 EUR	EUR	EUR	2020 EUR	EUR	EUR
		1	2	3	4	5	6	7	8
3	+ Aufgelöste Investitionszuwendungen und -beiträge	577,02	600,00	577,02	-22,98	0,00	0,00	22,98	0,00
5	+ Entgelte für öffentliche Leistungen oder Einrichtungen	864,00	1.200,00	747,00	-453,00	0,00	0,00	453,00	0,00
<b>11</b>	<b>= Anteilige ordentliche Erträge</b>	<b>1.441,02</b>	<b>1.800,00</b>	<b>1.324,02</b>	<b>-475,98</b>	<b>0,00</b>	<b>0,00</b>	<b>475,98</b>	<b>0,00</b>
12	- Personalaufwendungen	18.152,88	19.500,00	15.857,76	-3.642,24	0,00	0,00	3.642,24	0,00
14	- Aufwendungen für Sach- und Dienstleistungen	465,41	1.000,00	0,00	-1.000,00	0,00	0,00	1.000,00	0,00
15	- Abschreibungen	3.201,77	3.200,00	3.201,77	1,77	0,00	0,00	-1,77	0,00
18	- Sonstige ordentliche Aufwendungen	10.218,12	12.200,00	15.947,30	3.747,30	0,00	0,00	-3.747,30	0,00
<b>19</b>	<b>= Anteilige ordentliche Aufwendungen</b>	<b>32.038,18</b>	<b>35.900,00</b>	<b>35.006,83</b>	<b>-893,17</b>	<b>0,00</b>	<b>0,00</b>	<b>893,17</b>	<b>0,00</b>
<b>20</b>	<b>= Anteiliges ordentliches Ergebnis</b>	<b>- 30.597,16</b>	<b>-34.100,00</b>	<b>-33.682,81</b>	<b>417,19</b>	<b>0,00</b>	<b>0,00</b>	<b>-417,19</b>	<b>0,00</b>
21	+ Erträge aus internen Leistungen	94,62	0,00	0,00	0,00	0,00	0,00	0,00	0,00
22	- Aufwendungen für interne Leistungen	21.116,39	14.800,00	17.365,95	2.565,95	0,00	0,00	-2.565,95	0,00
23	- Kalkulatorische Kosten	2.614,11	0,00	2.535,38	2.535,38	0,00	0,00	-2.535,38	0,00
<b>24</b>	<b>= Kalkulatorisches Ergebnis</b>	<b>- 23.635,88</b>	<b>-14.800,00</b>	<b>-19.901,33</b>	<b>-5.101,33</b>	<b>0,00</b>	<b>0,00</b>	<b>5.101,33</b>	<b>0,00</b>
<b>25</b>	<b>= Nettoressourcenbedarf/-überschuss</b>	<b>- 54.233,04</b>	<b>-48.900,00</b>	<b>-53.584,14</b>	<b>-4.684,14</b>	<b>0,00</b>	<b>0,00</b>	<b>4.684,14</b>	<b>0,00</b>

### Teilergebnisrechnung mit Planvergleich

#### 28.10.0100 Kulturförderung - Teilhaushalt: THH 3 - Teilhaushalt 3 Bildung, Kultur, Sport und soziale Einrichtungen

Nr.	Teilergebnisrechnung  Ertrags- und Aufwandsarten	Ergebnis	Fortgeschrieb. Ansatz	Ergebnis	Vergleich Ergeb. / Ansatz (Sp. 3 - 2)	Ergänz. Fest- legungen im HH-Vollzug	Ermächtigungs- übertragung aus	verfügbare Mittel abzgl. Ergebnis	Ermächtigungs- übertragung ins Folgejahr
		2020 EUR	2021 EUR	2021 EUR	EUR	EUR	2020 EUR	EUR	EUR
		1	2	3	4	5	6	7	8
14	- Aufwendungen für Sach- und Dienstleistungen	7.188,90	26.500,00	1.132,94	-25.367,06	0,00	0,00	25.367,06	0,00
15	- Abschreibungen	808,13	600,00	605,11	5,11	0,00	0,00	-5,11	0,00
17	- Transferaufwendungen	4.963,02	4.000,00	4.927,95	927,95	0,00	0,00	-927,95	0,00
18	- Sonstige ordentliche Aufwendungen	28.970,56	80.600,00	96.150,37	15.550,37	0,00	0,00	-15.550,37	0,00
<b>19</b>	<b>= Anteilige ordentliche Aufwendungen</b>	<b>41.930,61</b>	<b>111.700,00</b>	<b>102.816,37</b>	<b>-8.883,63</b>	<b>0,00</b>	<b>0,00</b>	<b>8.883,63</b>	<b>0,00</b>
<b>20</b>	<b>= Anteiliges ordentliches Ergebnis</b>	<b>- 41.930,61</b>	<b>-111.700,00</b>	<b>-102.816,37</b>	<b>8.883,63</b>	<b>0,00</b>	<b>0,00</b>	<b>-8.883,63</b>	<b>0,00</b>
21	+ Erträge aus internen Leistungen	44,05	0,00	61,17	61,17	0,00	0,00	-61,17	0,00
22	- Aufwendungen für interne Leistungen	21.039,83	25.400,00	21.456,53	-3.943,47	0,00	0,00	3.943,47	0,00
23	- Kalkulatorische Kosten	30,31	0,00	9,11	9,11	0,00	0,00	-9,11	0,00
<b>24</b>	<b>= Kalkulatorisches Ergebnis</b>	<b>- 21.026,09</b>	<b>-25.400,00</b>	<b>-21.404,47</b>	<b>3.995,53</b>	<b>0,00</b>	<b>0,00</b>	<b>-3.995,53</b>	<b>0,00</b>
<b>25</b>	<b>= Nettoressourcenbedarf/-überschuss</b>	<b>- 62.956,70</b>	<b>-137.100,00</b>	<b>-124.220,84</b>	<b>12.879,16</b>	<b>0,00</b>	<b>0,00</b>	<b>-12.879,16</b>	<b>0,00</b>



### Teilergebnisrechnung mit Planvergleich

#### 28.10.0200 Eigene Projekte, Kulturpreise - Teilhaushalt: THH 3 - Teilhaushalt 3 Bildung, Kultur, Sport und soziale Einrichtungen

Nr.	Teilergebnisrechnung  Ertrags- und Aufwandsarten	Ergebnis	Fortgeschrieb. Ansatz	Ergebnis	Vergleich Ergeb. / Ansatz (Sp. 3 - 2)	Ergänz. Fest- legungen im HH-Vollzug	Ermächtigungs- übertragung aus	verfügbare Mittel abzgl. Ergebnis	Ermächtigungs- übertragung ins Folgejahr
		2020 EUR	2021 EUR	2021 EUR	EUR	EUR	2020 EUR	EUR	EUR
		1	2	3	4	5	6	7	8
6	+ Sonstige privatrechtliche Leistungsentgelte	2.888,47	0,00	13.125,00	13.125,00	0,00	0,00	-13.125,00	0,00
<b>11</b>	<b>= Anteilige ordentliche Erträge</b>	<b>2.888,47</b>	<b>0,00</b>	<b>13.125,00</b>	<b>13.125,00</b>	<b>0,00</b>	<b>0,00</b>	<b>-13.125,00</b>	<b>0,00</b>
14	- Aufwendungen für Sach- und Dienstleistungen	15.377,56	45.500,00	77.890,37	32.390,37	0,00	0,00	-32.390,37	0,00
17	- Transferaufwendungen	0,00	900,00	0,00	-900,00	0,00	0,00	900,00	0,00
18	- Sonstige ordentliche Aufwendungen	10.477,09	40.000,00	41.044,34	1.044,34	0,00	0,00	-1.044,34	0,00
<b>19</b>	<b>= Anteilige ordentliche Aufwendungen</b>	<b>25.854,65</b>	<b>86.400,00</b>	<b>118.934,71</b>	<b>32.534,71</b>	<b>0,00</b>	<b>0,00</b>	<b>-32.534,71</b>	<b>0,00</b>
<b>20</b>	<b>= Anteiliges ordentliches Ergebnis</b>	<b>- 22.966,18</b>	<b>-86.400,00</b>	<b>-105.809,71</b>	<b>-19.409,71</b>	<b>0,00</b>	<b>0,00</b>	<b>19.409,71</b>	<b>0,00</b>
21	+ Erträge aus internen Leistungen	96,07	0,00	191,35	191,35	0,00	0,00	-191,35	0,00
22	- Aufwendungen für interne Leistungen	5.461,34	7.000,00	7.594,76	594,76	0,00	0,00	-594,76	0,00
<b>24</b>	<b>= Kalkulatorisches Ergebnis</b>	<b>- 5.365,27</b>	<b>-7.000,00</b>	<b>-7.403,41</b>	<b>-403,41</b>	<b>0,00</b>	<b>0,00</b>	<b>403,41</b>	<b>0,00</b>
<b>25</b>	<b>= Nettoressourcenbedarf/-überschuss</b>	<b>- 28.331,45</b>	<b>-93.400,00</b>	<b>-113.213,12</b>	<b>-19.813,12</b>	<b>0,00</b>	<b>0,00</b>	<b>19.813,12</b>	<b>0,00</b>

### Teilergebnisrechnung mit Planvergleich

#### 28.10.0400 Heimatstube - Teilhaushalt: THH 3 - Teilhaushalt 3 Bildung, Kultur, Sport und soziale Einrichtungen

Nr.	Teilergebnisrechnung  Ertrags- und Aufwandsarten	Ergebnis	Fortgeschrieb. Ansatz	Ergebnis	Vergleich Ergeb. / Ansatz (Sp. 3 - 2)	Ergänz. Fest- legungen im HH-Vollzug	Ermächtigungs- übertragung aus	verfügbare Mittel abzgl. Ergebnis	Ermächtigungs- übertragung ins Folgejahr
		2020 EUR	2021 EUR	2021 EUR	EUR	EUR	2020 EUR	EUR	EUR
		1	2	3	4	5	6	7	8
14	- Aufwendungen für Sach- und Dienstleistungen	53.496,75	8.400,00	1.666,84	-6.733,16	0,00	0,00	6.733,16	0,00
17	- Transferaufwendungen	0,00	1.800,00	0,00	-1.800,00	0,00	0,00	1.800,00	0,00
18	- Sonstige ordentliche Aufwendungen	737,36	600,00	702,01	102,01	0,00	0,00	-102,01	0,00
<b>19</b>	<b>= Anteilige ordentliche Aufwendungen</b>	<b>54.234,11</b>	<b>10.800,00</b>	<b>2.368,85</b>	<b>-8.431,15</b>	<b>0,00</b>	<b>0,00</b>	<b>8.431,15</b>	<b>0,00</b>
<b>20</b>	<b>= Anteiliges ordentliches Ergebnis</b>	<b>- 54.234,11</b>	<b>-10.800,00</b>	<b>-2.368,85</b>	<b>8.431,15</b>	<b>0,00</b>	<b>0,00</b>	<b>-8.431,15</b>	<b>0,00</b>
21	+ Erträge aus internen Leistungen	43,23	0,00	0,00	0,00	0,00	0,00	0,00	0,00
22	- Aufwendungen für interne Leistungen	4.689,26	2.300,00	1.552,27	-747,73	0,00	0,00	747,73	0,00
23	- Kalkulatorische Kosten	0,00	0,00	5.648,49	5.648,49	0,00	0,00	-5.648,49	0,00
<b>24</b>	<b>= Kalkulatorisches Ergebnis</b>	<b>- 4.646,03</b>	<b>-2.300,00</b>	<b>-7.200,76</b>	<b>-4.900,76</b>	<b>0,00</b>	<b>0,00</b>	<b>4.900,76</b>	<b>0,00</b>
<b>25</b>	<b>= Nettoressourcenbedarf/-überschuss</b>	<b>- 58.880,14</b>	<b>-13.100,00</b>	<b>-9.569,61</b>	<b>3.530,39</b>	<b>0,00</b>	<b>0,00</b>	<b>-3.530,39</b>	<b>0,00</b>

### Teilergebnisrechnung mit Planvergleich

#### 29.10.0100 Kirchliche und religiöse Angelegenheiten - Teilhaushalt: THH 3 - Teilhaushalt 3 Bildung, Kultur, Sport und soziale Einrichtungen

Nr.	Teilergebnisrechnung  Ertrags- und Aufwandsarten	Ergebnis	Fortgeschrieb. Ansatz	Ergebnis	Vergleich Ergeb. / Ansatz (Sp. 3 - 2)	Ergänz. Fest- legungen im HH-Vollzug	Ermächtigungs- übertragung aus	verfügbare Mittel abzgl. Ergebnis	Ermächtigungs- übertragung ins Folgejahr
		2020 EUR	2021 EUR	2021 EUR	EUR	EUR	2020 EUR	EUR	EUR
		1	2	3	4	5	6	7	8
17	- Transferaufwendungen	289,75	300,00	289,75	-10,25	0,00	0,00	10,25	0,00
18	- Sonstige ordentliche Aufwendungen	1.015,00	500,00	678,30	178,30	0,00	0,00	-178,30	0,00
<b>19</b>	<b>= Anteilige ordentliche Aufwendungen</b>	<b>1.304,75</b>	<b>800,00</b>	<b>968,05</b>	<b>168,05</b>	<b>0,00</b>	<b>0,00</b>	<b>-168,05</b>	<b>0,00</b>
<b>20</b>	<b>= Anteiliges ordentliches Ergebnis</b>	<b>- 1.304,75</b>	<b>-800,00</b>	<b>-968,05</b>	<b>-168,05</b>	<b>0,00</b>	<b>0,00</b>	<b>168,05</b>	<b>0,00</b>
21	+ Erträge aus internen Leistungen	28,21	0,00	0,00	0,00	0,00	0,00	0,00	0,00
22	- Aufwendungen für interne Leistungen	1.888,51	1.400,00	1.219,95	-180,05	0,00	0,00	180,05	0,00
<b>24</b>	<b>= Kalkulatorisches Ergebnis</b>	<b>- 1.860,30</b>	<b>-1.400,00</b>	<b>-1.219,95</b>	<b>180,05</b>	<b>0,00</b>	<b>0,00</b>	<b>-180,05</b>	<b>0,00</b>
<b>25</b>	<b>= Nettoressourcenbedarf/-überschuss</b>	<b>- 3.165,05</b>	<b>-2.200,00</b>	<b>-2.188,00</b>	<b>12,00</b>	<b>0,00</b>	<b>0,00</b>	<b>-12,00</b>	<b>0,00</b>

### Teilergebnisrechnung mit Planvergleich

#### 31.40.0500 Soziale Einrichtungen für Wohnungslose - Teilhaushalt: THH 3 - Teilhaushalt 3 Bildung, Kultur, Sport und soziale Einrichtungen

Nr.	Teilergebnisrechnung  Ertrags- und Aufwandsarten	Ergebnis	Fortgeschrieb. Ansatz	Ergebnis	Vergleich Ergeb. / Ansatz (Sp. 3 - 2)	Ergänz. Fest- legungen im HH-Vollzug	Ermächtigungs- übertragung aus	verfügbare Mittel abzgl. Ergebnis	Ermächtigungs- übertragung ins Folgejahr
		2020 EUR	2021 EUR	2021 EUR	EUR	EUR	2020 EUR	EUR	EUR
		1	2	3	4	5	6	7	8
5	+ Entgelte für öffentliche Leistungen oder Einrichtungen	10.851,87	25.200,00	8.105,04	-17.094,96	0,00	0,00	17.094,96	0,00
10	+ Sonstige ordentliche Erträge	0,00	500,00	0,00	-500,00	0,00	0,00	500,00	0,00
<b>11</b>	<b>= Anteilige ordentliche Erträge</b>	<b>10.851,87</b>	<b>25.700,00</b>	<b>8.105,04</b>	<b>-17.594,96</b>	<b>0,00</b>	<b>0,00</b>	<b>17.594,96</b>	<b>0,00</b>
12	- Personalaufwendungen	5.501,29	5.600,00	4.510,34	-1.089,66	0,00	0,00	1.089,66	0,00
14	- Aufwendungen für Sach- und Dienstleistungen	417,71	16.000,00	18.594,54	2.594,54	0,00	0,00	-2.594,54	0,00
15	- Abschreibungen	0,00	100,00	0,00	-100,00	0,00	0,00	100,00	0,00
18	- Sonstige ordentliche Aufwendungen	128,73	900,00	5.389,97	4.489,97	0,00	0,00	-4.489,97	0,00
<b>19</b>	<b>= Anteilige ordentliche Aufwendungen</b>	<b>6.047,73</b>	<b>22.600,00</b>	<b>28.494,85</b>	<b>5.894,85</b>	<b>0,00</b>	<b>0,00</b>	<b>-5.894,85</b>	<b>0,00</b>
<b>20</b>	<b>= Anteiliges ordentliches Ergebnis</b>	<b>4.804,14</b>	<b>3.100,00</b>	<b>-20.389,81</b>	<b>-23.489,81</b>	<b>0,00</b>	<b>0,00</b>	<b>23.489,81</b>	<b>0,00</b>
21	+ Erträge aus internen Leistungen	54,20	0,00	0,00	0,00	0,00	0,00	0,00	0,00
22	- Aufwendungen für interne Leistungen	4.178,44	3.900,00	3.940,66	40,66	0,00	0,00	-40,66	0,00
<b>24</b>	<b>= Kalkulatorisches Ergebnis</b>	<b>- 4.124,24</b>	<b>-3.900,00</b>	<b>-3.940,66</b>	<b>-40,66</b>	<b>0,00</b>	<b>0,00</b>	<b>40,66</b>	<b>0,00</b>
<b>25</b>	<b>= Nettoressourcenbedarf/-überschuss</b>	<b>679,90</b>	<b>-800,00</b>	<b>-24.330,47</b>	<b>-23.530,47</b>	<b>0,00</b>	<b>0,00</b>	<b>23.530,47</b>	<b>0,00</b>

### Teilergebnisrechnung mit Planvergleich

#### 31.40.0700 Soziale Einrichtungen für Flüchtlinge, Anschlussunterbringung - Teilhaushalt: THH 3 - Teilhaushalt 3 Bildung, Kultur, Sport und soziale Einrichtungen

Nr.	Teilergebnisrechnung  Ertrags- und Aufwandsarten	Ergebnis	Fortgeschrieb. Ansatz	Ergebnis	Vergleich Ergeb. / Ansatz (Sp. 3 - 2)	Ergänz. Fest- legungen im HH-Vollzug	Ermächtigungs- übertragung aus	verfügbare Mittel abzgl. Ergebnis	Ermächtigungs- übertragung ins Folgejahr
		2020 EUR	2021 EUR	2021 EUR	EUR	EUR	2020 EUR	EUR	EUR
		1	2	3	4	5	6	7	8
5	+ Entgelte für öffentliche Leistungen oder Einrichtungen	109.361,95	188.800,00	106.281,66	-82.518,34	0,00	0,00	82.518,34	0,00
7	+ Kostenerstattungen und Kostenumlagen	2.353,04	0,00	0,00	0,00	0,00	0,00	0,00	0,00
10	+ Sonstige ordentliche Erträge	0,00	500,00	0,00	-500,00	0,00	0,00	500,00	0,00
<b>11</b>	<b>= Anteilige ordentliche Erträge</b>	<b>111.714,99</b>	<b>189.300,00</b>	<b>106.281,66</b>	<b>-83.018,34</b>	<b>0,00</b>	<b>0,00</b>	<b>83.018,34</b>	<b>0,00</b>
12	- Personalaufwendungen	19.420,10	20.000,00	20.847,95	847,95	0,00	0,00	-847,95	0,00
14	- Aufwendungen für Sach- und Dienstleistungen	208.432,86	140.300,00	156.603,50	16.303,50	0,00	0,00	-16.303,50	0,00
15	- Abschreibungen	1.092,50	1.000,00	1.092,50	92,50	0,00	0,00	-92,50	0,00
18	- Sonstige ordentliche Aufwendungen	1.848,48	2.100,00	3.906,01	1.806,01	0,00	0,00	-1.806,01	0,00
<b>19</b>	<b>= Anteilige ordentliche Aufwendungen</b>	<b>230.793,94</b>	<b>163.400,00</b>	<b>182.449,96</b>	<b>19.049,96</b>	<b>0,00</b>	<b>0,00</b>	<b>-19.049,96</b>	<b>0,00</b>
<b>20</b>	<b>= Anteiliges ordentliches Ergebnis</b>	<b>- 119.078,95</b>	<b>25.900,00</b>	<b>-76.168,30</b>	<b>-102.068,30</b>	<b>0,00</b>	<b>0,00</b>	<b>102.068,30</b>	<b>0,00</b>
21	+ Erträge aus internen Leistungen	289,58	0,00	127,08	127,08	0,00	0,00	-127,08	0,00
22	- Aufwendungen für interne Leistungen	26.670,85	19.100,00	18.843,13	-256,87	0,00	0,00	256,87	0,00
23	- Kalkulatorische Kosten	106,52	75,00	73,74	-1,26	0,00	0,00	1,26	0,00
<b>24</b>	<b>= Kalkulatorisches Ergebnis</b>	<b>- 26.487,79</b>	<b>-19.175,00</b>	<b>-18.789,79</b>	<b>385,21</b>	<b>0,00</b>	<b>0,00</b>	<b>-385,21</b>	<b>0,00</b>
<b>25</b>	<b>= Nettoressourcenbedarf/-überschuss</b>	<b>- 145.566,74</b>	<b>6.725,00</b>	<b>-94.958,09</b>	<b>-101.683,09</b>	<b>0,00</b>	<b>0,00</b>	<b>101.683,09</b>	<b>0,00</b>

### Teilergebnisrechnung mit Planvergleich

#### 31.60.0100 Sonstige Förderung von Trägern der Wohlfahrtspflege - Teilhaushalt: THH 3 - Teilhaushalt 3 Bildung, Kultur, Sport und soziale Einrichtungen

Nr.	Teilergebnisrechnung  Ertrags- und Aufwandsarten	Ergebnis	Fortgeschrieb. Ansatz	Ergebnis	Vergleich Ergeb. / Ansatz (Sp. 3 - 2)	Ergänz. Fest- legungen im HH-Vollzug	Ermächtigungs- übertragung aus	verfügbare Mittel abzgl. Ergebnis	Ermächtigungs- übertragung ins Folgejahr
		2020 EUR	2021 EUR	2021 EUR	EUR	EUR	2020 EUR	EUR	EUR
		1	2	3	4	5	6	7	8
17	- Transferaufwendungen	9.298,12	2.500,00	2.041,56	-458,44	0,00	0,00	458,44	0,00
19	= Anteilige ordentliche Aufwendungen	9.298,12	2.500,00	2.041,56	-458,44	0,00	0,00	458,44	0,00
20	= Anteiliges ordentliches Ergebnis	- 9.298,12	-2.500,00	-2.041,56	458,44	0,00	0,00	-458,44	0,00
21	+ Erträge aus internen Leistungen	33,24	0,00	0,00	0,00	0,00	0,00	0,00	0,00
22	- Aufwendungen für interne Leistungen	2.113,21	1.600,00	1.352,88	-247,12	0,00	0,00	247,12	0,00
23	- Kalkulatorische Kosten	0,00	0,00	300,00	300,00	0,00	0,00	-300,00	0,00
24	= Kalkulatorisches Ergebnis	- 2.079,97	-1.600,00	-1.652,88	-52,88	0,00	0,00	52,88	0,00
25	= Nettoressourcenbedarf/-überschuss	- 11.378,09	-4.100,00	-3.694,44	405,56	0,00	0,00	-405,56	0,00

### Teilergebnisrechnung mit Planvergleich

#### 31.80.0800 Beratung und Angebote für ältere Menschen - Teilhaushalt: THH 3 - Teilhaushalt 3 Bildung, Kultur, Sport und soziale Einrichtungen

Nr.	Teilergebnisrechnung  Ertrags- und Aufwandsarten	Ergebnis	Fortgeschrieb. Ansatz	Ergebnis	Vergleich Ergeb. / Ansatz (Sp. 3 - 2)	Ergänz. Fest- legungen im HH-Vollzug	Ermächtigungs- übertragung aus	verfügbare Mittel abzgl. Ergebnis	Ermächtigungs- übertragung ins Folgejahr
		2020 EUR	2021 EUR	2021 EUR	EUR	EUR	2020 EUR	EUR	EUR
		1	2	3	4	5	6	7	8
6	+ Sonstige privatrechtliche Leistungsentgelte	0,00	1.000,00	0,00	-1.000,00	0,00	0,00	1.000,00	0,00
<b>11</b>	<b>= Anteilige ordentliche Erträge</b>	<b>0,00</b>	<b>1.000,00</b>	<b>0,00</b>	<b>-1.000,00</b>	<b>0,00</b>	<b>0,00</b>	<b>1.000,00</b>	<b>0,00</b>
17	- Transferaufwendungen	3.068,96	6.300,00	0,00	-6.300,00	0,00	0,00	6.300,00	0,00
<b>19</b>	<b>= Anteilige ordentliche Aufwendungen</b>	<b>3.068,96</b>	<b>6.300,00</b>	<b>0,00</b>	<b>-6.300,00</b>	<b>0,00</b>	<b>0,00</b>	<b>6.300,00</b>	<b>0,00</b>
<b>20</b>	<b>= Anteiliges ordentliches Ergebnis</b>	<b>- 3.068,96</b>	<b>-5.300,00</b>	<b>0,00</b>	<b>5.300,00</b>	<b>0,00</b>	<b>0,00</b>	<b>-5.300,00</b>	<b>0,00</b>
21	+ Erträge aus internen Leistungen	30,32	0,00	0,00	0,00	0,00	0,00	0,00	0,00
22	- Aufwendungen für interne Leistungen	1.948,76	1.600,00	1.284,13	-315,87	0,00	0,00	315,87	0,00
23	- Kalkulatorische Kosten	300,00	0,00	0,00	0,00	0,00	0,00	0,00	0,00
<b>24</b>	<b>= Kalkulatorisches Ergebnis</b>	<b>- 2.218,44</b>	<b>-1.600,00</b>	<b>-1.284,13</b>	<b>315,87</b>	<b>0,00</b>	<b>0,00</b>	<b>-315,87</b>	<b>0,00</b>
<b>25</b>	<b>= Nettoressourcenbedarf/-überschuss</b>	<b>- 5.287,40</b>	<b>-6.900,00</b>	<b>-1.284,13</b>	<b>5.615,87</b>	<b>0,00</b>	<b>0,00</b>	<b>-5.615,87</b>	<b>0,00</b>

### Teilergebnisrechnung mit Planvergleich

#### 31.80.1000 Betreuung und Förderung der Integration von Flüchtlingen - Teilhaushalt: THH 3 - Teilhaushalt 3 Bildung, Kultur, Sport und soziale Einrichtungen

Nr.	Teilergebnisrechnung  Ertrags- und Aufwandsarten	Ergebnis	Fortgeschrieb. Ansatz	Ergebnis	Vergleich Ergeb. / Ansatz (Sp. 3 - 2)	Ergänz. Fest- legungen im HH-Vollzug	Ermächtigungs- übertragung aus	verfügbare Mittel abzgl. Ergebnis	Ermächtigungs- übertragung ins Folgejahr
		2020 EUR	2021 EUR	2021 EUR	EUR	EUR	2020 EUR	EUR	EUR
		1	2	3	4	5	6	7	8
6	+ Sonstige privatrechtliche Leistungsentgelte	0,00	500,00	0,00	-500,00	0,00	0,00	500,00	0,00
7	+ Kostenerstattungen und Kostenumlagen	6.130,10	0,00	0,00	0,00	0,00	0,00	0,00	0,00
10	+ Sonstige ordentliche Erträge	0,00	500,00	0,00	-500,00	0,00	0,00	500,00	0,00
<b>11</b>	<b>= Anteilige ordentliche Erträge</b>	<b>6.130,10</b>	<b>1.000,00</b>	<b>0,00</b>	<b>-1.000,00</b>	<b>0,00</b>	<b>0,00</b>	<b>1.000,00</b>	<b>0,00</b>
14	- Aufwendungen für Sach- und Dienstleistungen	2.540,33	5.700,00	46,00	-5.654,00	0,00	0,00	5.654,00	0,00
17	- Transferaufwendungen	0,00	4.000,00	0,00	-4.000,00	0,00	0,00	4.000,00	0,00
18	- Sonstige ordentliche Aufwendungen	0,00	500,00	0,00	-500,00	0,00	0,00	500,00	0,00
<b>19</b>	<b>= Anteilige ordentliche Aufwendungen</b>	<b>2.540,33</b>	<b>10.200,00</b>	<b>46,00</b>	<b>-10.154,00</b>	<b>0,00</b>	<b>0,00</b>	<b>10.154,00</b>	<b>0,00</b>
<b>20</b>	<b>= Anteiliges ordentliches Ergebnis</b>	<b>3.589,77</b>	<b>-9.200,00</b>	<b>-46,00</b>	<b>9.154,00</b>	<b>0,00</b>	<b>0,00</b>	<b>-9.154,00</b>	<b>0,00</b>
21	+ Erträge aus internen Leistungen	28,24	0,00	0,00	0,00	0,00	0,00	0,00	0,00
22	- Aufwendungen für interne Leistungen	2.007,22	1.600,00	1.211,66	-388,34	0,00	0,00	388,34	0,00
<b>24</b>	<b>= Kalkulatorisches Ergebnis</b>	<b>- 1.978,98</b>	<b>-1.600,00</b>	<b>-1.211,66</b>	<b>388,34</b>	<b>0,00</b>	<b>0,00</b>	<b>-388,34</b>	<b>0,00</b>
<b>25</b>	<b>= Nettoressourcenbedarf/-überschuss</b>	<b>1.610,79</b>	<b>-10.800,00</b>	<b>-1.257,66</b>	<b>9.542,34</b>	<b>0,00</b>	<b>0,00</b>	<b>-9.542,34</b>	<b>0,00</b>



### Teilergebnisrechnung mit Planvergleich

#### 36.20.0400 Einrichtungen der Jugendarbeit - Teilhaushalt: THH 3 - Teilhaushalt 3 Bildung, Kultur, Sport und soziale Einrichtungen

Nr.	Teilergebnisrechnung  Ertrags- und Aufwandsarten	Ergebnis	Fortgeschrieb. Ansatz	Ergebnis	Vergleich Ergeb. / Ansatz (Sp. 3 - 2)	Ergänz. Fest- legungen im HH-Vollzug	Ermächtigungs- übertragung aus	verfügbare Mittel abzgl. Ergebnis	Ermächtigungs- übertragung ins Folgejahr
		2020 EUR	2021 EUR	2021 EUR	EUR	EUR	2020 EUR	EUR	EUR
		1	2	3	4	5	6	7	8
2	+ Zuweisungen und Zuwendungen, Umlagen	7.603,95	10.000,00	17.852,15	7.852,15	0,00	0,00	-7.852,15	0,00
3	+ Aufgelöste Investitionszuwendungen und -beiträge	90,00	100,00	90,00	-10,00	0,00	0,00	10,00	0,00
5	+ Entgelte für öffentliche Leistungen oder Einrichtungen	- 807,00	4.000,00	2.673,00	-1.327,00	0,00	0,00	1.327,00	0,00
6	+ Sonstige privatrechtliche Leistungsentgelte	- 451,79	1.100,00	855,00	-245,00	0,00	0,00	245,00	0,00
<b>11</b>	<b>= Anteilige ordentliche Erträge</b>	<b>6.435,16</b>	<b>15.200,00</b>	<b>21.470,15</b>	<b>6.270,15</b>	<b>0,00</b>	<b>0,00</b>	<b>-6.270,15</b>	<b>0,00</b>
12	- Personalaufwendungen	58.985,94	120.500,00	103.702,05	-16.797,95	0,00	0,00	16.797,95	0,00
14	- Aufwendungen für Sach- und Dienstleistungen	12.300,60	26.100,00	25.060,67	-1.039,33	0,00	0,00	1.039,33	0,00
15	- Abschreibungen	5.821,77	5.800,00	5.842,91	42,91	0,00	0,00	-42,91	0,00
17	- Transferaufwendungen	314,57	0,00	357,00	357,00	0,00	0,00	-357,00	0,00
18	- Sonstige ordentliche Aufwendungen	27.412,88	8.800,00	2.384,80	-6.415,20	0,00	0,00	6.415,20	0,00
<b>19</b>	<b>= Anteilige ordentliche Aufwendungen</b>	<b>104.835,76</b>	<b>161.200,00</b>	<b>137.347,43</b>	<b>-23.852,57</b>	<b>0,00</b>	<b>0,00</b>	<b>23.852,57</b>	<b>0,00</b>
<b>20</b>	<b>= Anteiliges ordentliches Ergebnis</b>	<b>- 98.400,60</b>	<b>-146.000,00</b>	<b>-115.877,28</b>	<b>30.122,72</b>	<b>0,00</b>	<b>0,00</b>	<b>-30.122,72</b>	<b>0,00</b>
21	+ Erträge aus internen Leistungen	166,80	0,00	99,86	99,86	0,00	0,00	-99,86	0,00
22	- Aufwendungen für interne Leistungen	32.908,55	28.400,00	31.477,91	3.077,91	0,00	0,00	-3.077,91	0,00
23	- Kalkulatorische Kosten	6.938,64	0,00	6.823,45	6.823,45	0,00	0,00	-6.823,45	0,00
<b>24</b>	<b>= Kalkulatorisches Ergebnis</b>	<b>- 39.680,39</b>	<b>-28.400,00</b>	<b>-38.201,50</b>	<b>-9.801,50</b>	<b>0,00</b>	<b>0,00</b>	<b>9.801,50</b>	<b>0,00</b>
<b>25</b>	<b>= Nettoressourcenbedarf/-überschuss</b>	<b>- 138.080,99</b>	<b>-174.400,00</b>	<b>-154.078,78</b>	<b>20.321,22</b>	<b>0,00</b>	<b>0,00</b>	<b>-20.321,22</b>	<b>0,00</b>

### Teilergebnisrechnung mit Planvergleich

#### 36.30.0000 Familienzentrum - Teilhaushalt: THH 3 - Teilhaushalt 3 Bildung, Kultur, Sport und soziale Einrichtungen

Nr.	Teilergebnisrechnung  Ertrags- und Aufwandsarten	Ergebnis	Fortgeschrieb. Ansatz	Ergebnis	Vergleich Ergeb. / Ansatz (Sp. 3 - 2)	Ergänz. Fest- legungen im HH-Vollzug	Ermächtigungs- übertragung aus	verfügbare Mittel abzgl. Ergebnis	Ermächtigungs- übertragung ins Folgejahr
		2020 EUR	2021 EUR	2021 EUR	EUR	EUR	2020 EUR	EUR	EUR
		1	2	3	4	5	6	7	8
3	+ Aufgelöste Investitionszuwendungen und -beiträge	583,33	0,00	1.000,00	1.000,00	0,00	0,00	-1.000,00	0,00
5	+ Entgelte für öffentliche Leistungen oder Einrichtungen	0,00	1.000,00	0,00	-1.000,00	0,00	0,00	1.000,00	0,00
6	+ Sonstige privatrechtliche Leistungsentgelte	0,00	0,00	10.000,00	10.000,00	0,00	0,00	-10.000,00	0,00
<b>11</b>	<b>= Anteilige ordentliche Erträge</b>	<b>583,33</b>	<b>1.000,00</b>	<b>11.000,00</b>	<b>10.000,00</b>	<b>0,00</b>	<b>0,00</b>	<b>-10.000,00</b>	<b>0,00</b>
12	- Personalaufwendungen	0,00	10.600,00	0,00	-10.600,00	0,00	0,00	10.600,00	0,00
14	- Aufwendungen für Sach- und Dienstleistungen	1.341,55	9.700,00	16.752,27	7.052,27	0,00	0,00	-7.052,27	0,00
15	- Abschreibungen	64,83	0,00	777,92	777,92	0,00	0,00	-777,92	0,00
18	- Sonstige ordentliche Aufwendungen	209,77	1.200,00	1.152,32	-47,68	0,00	0,00	47,68	0,00
<b>19</b>	<b>= Anteilige ordentliche Aufwendungen</b>	<b>1.616,15</b>	<b>21.500,00</b>	<b>18.682,51</b>	<b>-2.817,49</b>	<b>0,00</b>	<b>0,00</b>	<b>2.817,49</b>	<b>0,00</b>
<b>20</b>	<b>= Anteiliges ordentliches Ergebnis</b>	<b>- 1.032,82</b>	<b>-20.500,00</b>	<b>-7.682,51</b>	<b>12.817,49</b>	<b>0,00</b>	<b>0,00</b>	<b>-12.817,49</b>	<b>0,00</b>
21	+ Erträge aus internen Leistungen	32,03	0,00	0,00	0,00	0,00	0,00	0,00	0,00
22	- Aufwendungen für interne Leistungen	7.291,83	4.800,00	6.805,44	2.005,44	0,00	0,00	-2.005,44	0,00
23	- Kalkulatorische Kosten	- 83,88	0,00	-164,43	-164,43	0,00	0,00	164,43	0,00
<b>24</b>	<b>= Kalkulatorisches Ergebnis</b>	<b>- 7.175,92</b>	<b>-4.800,00</b>	<b>-6.641,01</b>	<b>-1.841,01</b>	<b>0,00</b>	<b>0,00</b>	<b>1.841,01</b>	<b>0,00</b>
<b>25</b>	<b>= Nettoressourcenbedarf/-überschuss</b>	<b>- 8.208,74</b>	<b>-25.300,00</b>	<b>-14.323,52</b>	<b>10.976,48</b>	<b>0,00</b>	<b>0,00</b>	<b>-10.976,48</b>	<b>0,00</b>

### Teilergebnisrechnung mit Planvergleich

#### 36.50.0101 Tageseinrichtungen für Kinder - Teilhaushalt: THH 3 - Teilhaushalt 3 Bildung, Kultur, Sport und soziale Einrichtungen

Nr.	Teilergebnisrechnung  Ertrags- und Aufwandsarten	Ergebnis	Fortgeschrieb. Ansatz	Ergebnis	Vergleich Ergeb. / Ansatz (Sp. 3 - 2)	Ergänz. Fest- legungen im HH-Vollzug	Ermächtigungs- übertragung aus	verfügbare Mittel abzgl. Ergebnis	Ermächtigungs- übertragung ins Folgejahr
		2020 EUR	2021 EUR	2021 EUR	EUR	EUR	2020 EUR	EUR	EUR
		1	2	3	4	5	6	7	8
2	+ Zuweisungen und Zuwendungen, Umlagen	1.361.666,76	1.378.000,00	1.499.319,56	121.319,56	0,00	0,00	-121.319,56	0,00
3	+ Aufgelöste Investitionszuwendungen und -beiträge	13.897,32	13.400,00	17.486,09	4.086,09	0,00	0,00	-4.086,09	0,00
5	+ Entgelte für öffentliche Leistungen oder Einrichtungen	458.507,05	530.000,00	439.576,90	-90.423,10	0,00	0,00	90.423,10	0,00
6	+ Sonstige privatrechtliche Leistungsentgelte	124.922,80	65.000,00	162.029,25	97.029,25	0,00	0,00	-97.029,25	0,00
7	+ Kostenerstattungen und Kostenumlagen	25.264,88	20.000,00	43.519,28	23.519,28	0,00	0,00	-23.519,28	0,00
<b>11</b>	<b>= Anteilige ordentliche Erträge</b>	<b>1.984.258,81</b>	<b>2.006.400,00</b>	<b>2.161.931,08</b>	<b>155.531,08</b>	<b>0,00</b>	<b>0,00</b>	<b>-155.531,08</b>	<b>0,00</b>
12	- Personalaufwendungen	3.145.661,79	3.666.600,00	3.400.388,32	-266.211,68	0,00	0,00	266.211,68	0,00
14	- Aufwendungen für Sach- und Dienstleistungen	287.398,42	310.600,00	498.562,09	187.962,09	0,00	0,00	-187.962,09	0,00
15	- Abschreibungen	97.420,42	180.700,00	189.486,47	8.786,47	0,00	0,00	-8.786,47	0,00
17	- Transferaufwendungen	139.953,29	155.000,00	143.968,58	-11.031,42	0,00	0,00	11.031,42	0,00
18	- Sonstige ordentliche Aufwendungen	69.011,27	49.400,00	100.781,72	51.381,72	0,00	0,00	-51.381,72	0,00
<b>19</b>	<b>= Anteilige ordentliche Aufwendungen</b>	<b>3.739.445,19</b>	<b>4.362.300,00</b>	<b>4.333.187,18</b>	<b>-29.112,82</b>	<b>0,00</b>	<b>0,00</b>	<b>29.112,82</b>	<b>0,00</b>
<b>20</b>	<b>= Anteiliges ordentliches Ergebnis</b>	<b>- 1.755.186,38</b>	<b>-2.355.900,00</b>	<b>-2.171.256,10</b>	<b>184.643,90</b>	<b>0,00</b>	<b>0,00</b>	<b>-184.643,90</b>	<b>0,00</b>
21	+ Erträge aus internen Leistungen	11.649,50	0,00	3.672,08	3.672,08	0,00	0,00	-3.672,08	0,00
22	- Aufwendungen für interne Leistungen	1.002.076,15	982.200,00	1.078.202,73	96.002,73	0,00	0,00	-96.002,73	0,00
23	- Kalkulatorische Kosten	40.672,24	97.800,00	224.114,02	126.314,02	0,00	0,00	-126.314,02	0,00
<b>24</b>	<b>= Kalkulatorisches Ergebnis</b>	<b>- 1.031.098,89</b>	<b>-1.080.000,00</b>	<b>-1.298.644,67</b>	<b>-218.644,67</b>	<b>0,00</b>	<b>0,00</b>	<b>218.644,67</b>	<b>0,00</b>
<b>25</b>	<b>= Nettoressourcenbedarf/-überschuss</b>	<b>- 2.786.285,27</b>	<b>-3.435.900,00</b>	<b>-3.469.900,77</b>	<b>-34.000,77</b>	<b>0,00</b>	<b>0,00</b>	<b>34.000,77</b>	<b>0,00</b>

### Teilergebnisrechnung mit Planvergleich

#### 36.50.0201 Tagespflege - Teilhaushalt: THH 3 - Teilhaushalt 3 Bildung, Kultur, Sport und soziale Einrichtungen

Nr.	Teilergebnisrechnung  Ertrags- und Aufwandsarten	Ergebnis	Fortgeschrieb. Ansatz	Ergebnis	Vergleich Ergeb. / Ansatz (Sp. 3 - 2)	Ergänz. Fest- legungen im HH-Vollzug	Ermächtigungs- übertragung aus	verfügbare Mittel abzgl. Ergebnis	Ermächtigungs- übertragung ins Folgejahr
		2020 EUR	2021 EUR	2021 EUR			2020 EUR		
		1	2	3	4	5	6	7	8
2	+ Zuweisungen und Zuwendungen, Umlagen	0,00	2.000,00	20.266,36	18.266,36	0,00	0,00	-18.266,36	0,00
6	+ Sonstige privatrechtliche Leistungsentgelte	145.848,10	6.000,00	0,00	-6.000,00	0,00	0,00	6.000,00	0,00
7	+ Kostenerstattungen und Kostenumlagen	0,00	3.500,00	0,00	-3.500,00	0,00	0,00	3.500,00	0,00
<b>11</b>	<b>= Anteilige ordentliche Erträge</b>	<b>145.848,10</b>	<b>11.500,00</b>	<b>20.266,36</b>	<b>8.766,36</b>	<b>0,00</b>	<b>0,00</b>	<b>-8.766,36</b>	<b>0,00</b>
14	- Aufwendungen für Sach- und Dienstleistungen	449,50	500,00	452,70	-47,30	0,00	0,00	47,30	0,00
17	- Transferaufwendungen	24.914,22	39.000,00	18.255,95	-20.744,05	0,00	0,00	20.744,05	0,00
18	- Sonstige ordentliche Aufwendungen	0,00	500,00	0,00	-500,00	0,00	0,00	500,00	0,00
<b>19</b>	<b>= Anteilige ordentliche Aufwendungen</b>	<b>25.363,72</b>	<b>40.000,00</b>	<b>18.708,65</b>	<b>-21.291,35</b>	<b>0,00</b>	<b>0,00</b>	<b>21.291,35</b>	<b>0,00</b>
<b>20</b>	<b>= Anteiliges ordentliches Ergebnis</b>	<b>120.484,38</b>	<b>-28.500,00</b>	<b>1.557,71</b>	<b>30.057,71</b>	<b>0,00</b>	<b>0,00</b>	<b>-30.057,71</b>	<b>0,00</b>
21	+ Erträge aus internen Leistungen	58,73	0,00	0,00	0,00	0,00	0,00	0,00	0,00
22	- Aufwendungen für interne Leistungen	4.542,79	2.600,00	1.766,42	-833,58	0,00	0,00	833,58	0,00
<b>24</b>	<b>= Kalkulatorisches Ergebnis</b>	<b>- 4.484,06</b>	<b>-2.600,00</b>	<b>-1.766,42</b>	<b>833,58</b>	<b>0,00</b>	<b>0,00</b>	<b>-833,58</b>	<b>0,00</b>
<b>25</b>	<b>= Nettoressourcenbedarf/-überschuss</b>	<b>116.000,32</b>	<b>-31.100,00</b>	<b>-208,71</b>	<b>30.891,29</b>	<b>0,00</b>	<b>0,00</b>	<b>-30.891,29</b>	<b>0,00</b>

### Teilergebnisrechnung mit Planvergleich

#### 42.10.0100 Sportförderung - Teilhaushalt: THH 3 - Teilhaushalt 3 Bildung, Kultur, Sport und soziale Einrichtungen

Nr.	Teilergebnisrechnung  Ertrags- und Aufwandsarten	Ergebnis	Fortgeschrieb. Ansatz	Ergebnis	Vergleich Ergeb. / Ansatz (Sp. 3 - 2)	Ergänz. Fest- legungen im HH-Vollzug	Ermächtigungs- übertragung aus	verfügbare Mittel abzgl. Ergebnis	Ermächtigungs- übertragung ins Folgejahr
		2020 EUR	2021 EUR	2021 EUR	EUR	EUR	2020 EUR	EUR	EUR
		1	2	3	4	5	6	7	8
17	- Transferaufwendungen	63.355,31	40.000,00	40.375,00	375,00	0,00	0,00	-375,00	0,00
19	= Anteilige ordentliche Aufwendungen	63.355,31	40.000,00	40.375,00	375,00	0,00	0,00	-375,00	0,00
20	= Anteiliges ordentliches Ergebnis	- 63.355,31	-40.000,00	-40.375,00	-375,00	0,00	0,00	375,00	0,00
21	+ Erträge aus internen Leistungen	43,81	0,00	0,00	0,00	0,00	0,00	0,00	0,00
22	- Aufwendungen für interne Leistungen	3.407,15	2.800,00	1.953,87	-846,13	0,00	0,00	846,13	0,00
24	= Kalkulatorisches Ergebnis	- 3.363,34	-2.800,00	-1.953,87	846,13	0,00	0,00	-846,13	0,00
25	= Nettoressourcenbedarf/-überschuss	- 66.718,65	-42.800,00	-42.328,87	471,13	0,00	0,00	-471,13	0,00

### Teilergebnisrechnung mit Planvergleich

#### 42.41.0100 Sportstätten - Teilhaushalt: THH 3 - Teilhaushalt 3 Bildung, Kultur, Sport und soziale Einrichtungen

Nr.	Teilergebnisrechnung  Ertrags- und Aufwandsarten	Ergebnis	Fortgeschrieb. Ansatz	Ergebnis	Vergleich Ergeb. / Ansatz (Sp. 3 - 2)	Ergänz. Fest- legungen im HH-Vollzug	Ermächtigungs- übertragung aus	verfügbare Mittel abzgl. Ergebnis	Ermächtigungs- übertragung ins Folgejahr
		2020 EUR	2021 EUR	2021 EUR					
		1	2	3	4	5	6	7	8
5	+ Entgelte für öffentliche Leistungen oder Einrichtungen	0,00	5.000,00	0,00	-5.000,00	0,00	0,00	5.000,00	0,00
6	+ Sonstige privatrechtliche Leistungsentgelte	1.245,99	0,00	282,97	282,97	0,00	0,00	-282,97	0,00
<b>11</b>	<b>= Anteilige ordentliche Erträge</b>	<b>1.245,99</b>	<b>5.000,00</b>	<b>282,97</b>	<b>-4.717,03</b>	<b>0,00</b>	<b>0,00</b>	<b>4.717,03</b>	<b>0,00</b>
12	- Personalaufwendungen	20.202,49	20.300,00	20.294,46	-5,54	0,00	0,00	5,54	0,00
14	- Aufwendungen für Sach- und Dienstleistungen	3.559,71	11.000,00	5.838,41	-5.161,59	0,00	0,00	5.161,59	0,00
15	- Abschreibungen	8.920,47	8.800,00	7.201,81	-1.598,19	0,00	0,00	1.598,19	0,00
18	- Sonstige ordentliche Aufwendungen	0,00	200,00	0,00	-200,00	0,00	0,00	200,00	0,00
<b>19</b>	<b>= Anteilige ordentliche Aufwendungen</b>	<b>32.682,67</b>	<b>40.300,00</b>	<b>33.334,68</b>	<b>-6.965,32</b>	<b>0,00</b>	<b>0,00</b>	<b>6.965,32</b>	<b>0,00</b>
<b>20</b>	<b>= Anteiliges ordentliches Ergebnis</b>	<b>- 31.436,68</b>	<b>-35.300,00</b>	<b>-33.051,71</b>	<b>2.248,29</b>	<b>0,00</b>	<b>0,00</b>	<b>-2.248,29</b>	<b>0,00</b>
21	+ Erträge aus internen Leistungen	66,22	0,00	46,81	46,81	0,00	0,00	-46,81	0,00
22	- Aufwendungen für interne Leistungen	26.177,16	51.100,00	11.970,59	-39.129,41	0,00	0,00	39.129,41	0,00
23	- Kalkulatorische Kosten	4.298,94	0,00	6.192,88	6.192,88	0,00	0,00	-6.192,88	0,00
<b>24</b>	<b>= Kalkulatorisches Ergebnis</b>	<b>- 30.409,88</b>	<b>-51.100,00</b>	<b>-18.116,66</b>	<b>32.983,34</b>	<b>0,00</b>	<b>0,00</b>	<b>-32.983,34</b>	<b>0,00</b>
<b>25</b>	<b>= Nettoressourcenbedarf/-überschuss</b>	<b>- 61.846,56</b>	<b>-86.400,00</b>	<b>-51.168,37</b>	<b>35.231,63</b>	<b>0,00</b>	<b>0,00</b>	<b>-35.231,63</b>	<b>0,00</b>

### Teilergebnisrechnung mit Planvergleich

#### 42.41.0200 Freisportanlagen - Teilhaushalt: THH 3 - Teilhaushalt 3 Bildung, Kultur, Sport und soziale Einrichtungen

Nr.	Teilergebnisrechnung  Ertrags- und Aufwandsarten	Ergebnis	Fortgeschrieb. Ansatz	Ergebnis	Vergleich Ergeb. / Ansatz (Sp. 3 - 2)	Ergänz. Fest- legungen im HH-Vollzug	Ermächtigungs- übertragung aus	verfügbare Mittel abzgl. Ergebnis	Ermächtigungs- übertragung ins Folgejahr
		2020 EUR	2021 EUR	2021 EUR	EUR	EUR	2020 EUR	EUR	EUR
		1	2	3	4	5	6	7	8
6	+ Sonstige privatrechtliche Leistungsentgelte	6.057,00	9.000,00	6.000,00	-3.000,00	0,00	0,00	3.000,00	0,00
<b>11</b>	<b>= Anteilige ordentliche Erträge</b>	<b>6.057,00</b>	<b>9.000,00</b>	<b>6.000,00</b>	<b>-3.000,00</b>	<b>0,00</b>	<b>0,00</b>	<b>3.000,00</b>	<b>0,00</b>
14	- Aufwendungen für Sach- und Dienstleistungen	10.696,36	25.000,00	11.798,78	-13.201,22	0,00	0,00	13.201,22	0,00
15	- Abschreibungen	9.834,01	10.000,00	9.834,01	-165,99	0,00	0,00	165,99	0,00
<b>19</b>	<b>= Anteilige ordentliche Aufwendungen</b>	<b>20.530,37</b>	<b>35.000,00</b>	<b>21.632,79</b>	<b>-13.367,21</b>	<b>0,00</b>	<b>0,00</b>	<b>13.367,21</b>	<b>0,00</b>
<b>20</b>	<b>= Anteiliges ordentliches Ergebnis</b>	<b>- 14.473,37</b>	<b>-26.000,00</b>	<b>-15.632,79</b>	<b>10.367,21</b>	<b>0,00</b>	<b>0,00</b>	<b>-10.367,21</b>	<b>0,00</b>
21	+ Erträge aus internen Leistungen	43,79	0,00	0,00	0,00	0,00	0,00	0,00	0,00
22	- Aufwendungen für interne Leistungen	5.017,38	5.000,00	3.947,74	-1.052,26	0,00	0,00	1.052,26	0,00
23	- Kalkulatorische Kosten	9.523,70	0,00	9.613,77	9.613,77	0,00	0,00	-9.613,77	0,00
<b>24</b>	<b>= Kalkulatorisches Ergebnis</b>	<b>- 14.497,29</b>	<b>-5.000,00</b>	<b>-13.561,51</b>	<b>-8.561,51</b>	<b>0,00</b>	<b>0,00</b>	<b>8.561,51</b>	<b>0,00</b>
<b>25</b>	<b>= Nettoressourcenbedarf/-überschuss</b>	<b>- 28.970,66</b>	<b>-31.000,00</b>	<b>-29.194,30</b>	<b>1.805,70</b>	<b>0,00</b>	<b>0,00</b>	<b>-1.805,70</b>	<b>0,00</b>

### Finanzrechnung der Investitionsmaßnahmen

Nr.	Teilinvestitionsrechnung		Ergebnis	Fortgeschrieb. Ansatz	Ergebnis	Vergleich Ergeb./ Ansatz (Sp. 3 - 2)	Ergänz. Festlegungen im HH-Vollzug	Ermächtigungsübertragung aus	verfügbare Mittel abzgl. Ergebnis	Ermächtigungsübertragung ins Folgejahr
	Einzahlungs- und Auszahlungsarten		2020 EUR	2021 EUR	2021 EUR	EUR	EUR	2020 EUR	EUR	EUR
			1	2	3	4	5	6	7	8
Produkt: 21.10.0300-Ludwig Uhland Schule, Grund- und Werkrealschule - Teilhaushalt: THH 3 - Teilhaushalt 3 Bildung, Kultur, Sport und soziale Einrichtungen										
Maßnahme: 0040-Erwerb von beweglichem Vermögen										
9	- Auszahlungen für den Erwerb von beweglichem Sachvermögen		7.977,76	28.000,00	0,00	-28.000,00	0,00	0,00	28.000,00	0,00
13	= Summe der Auszahlungen aus Investitionstätigkeit (Summe aus Nr. 7 bis 12)		7.977,76	28.000,00	0,00	-28.000,00	0,00	0,00	28.000,00	0,00
14	= Saldo aus Investitionstätigkeit (saldo aus Nr. 6 und 13)		- 7.977,76	-28.000,00	0,00	28.000,00	0,00	0,00	-28.000,00	0,00
16	= Gesamtkosten der Maßnahme (Summe aus Nr. 13 und 15)		- 7.977,76	-28.000,00	0,00	28.000,00	0,00	0,00	-28.000,00	0,00
Nr.	Teilinvestitionsrechnung		Ergebnis	Fortgeschrieb. Ansatz	Ergebnis	Vergleich Ergeb./ Ansatz (Sp. 3 - 2)	Ergänz. Festlegungen im HH-Vollzug	Ermächtigungsübertragung aus	verfügbare Mittel abzgl. Ergebnis	Ermächtigungsübertragung ins Folgejahr
	Einzahlungs- und Auszahlungsarten		2020 EUR	2021 EUR	2021 EUR	EUR	EUR	2020 EUR	EUR	EUR
			1	2	3	4	5	6	7	8
Produkt: 21.10.0300-Ludwig Uhland Schule, Grund- und Werkrealschule - Teilhaushalt: THH 3 - Teilhaushalt 3 Bildung, Kultur, Sport und soziale Einrichtungen										
Maßnahme: 0066-Schulsanierung										
8	- Auszahlungen für Baumaßnahmen		0,00	2.000.000,00	15.232,00	-1.984.768,00	0,00	0,00	1.984.768,00	0,00
13	= Summe der Auszahlungen aus Investitionstätigkeit (Summe aus Nr. 7 bis 12)		0,00	2.000.000,00	15.232,00	-1.984.768,00	0,00	0,00	1.984.768,00	0,00
14	= Saldo aus Investitionstätigkeit (saldo aus Nr. 6 und 13)		0,00	-2.000.000,00	-15.232,00	1.984.768,00	0,00	0,00	-1.984.768,00	0,00
16	= Gesamtkosten der Maßnahme (Summe aus Nr. 13 und 15)		0,00	-2.000.000,00	-15.232,00	1.984.768,00	0,00	0,00	-1.984.768,00	0,00



### Finanzrechnung der Investitionsmaßnahmen

Nr.	Teilinvestitionsrechnung  Einzahlungs- und Auszahlungsarten	Ergebnis	Fortgeschrieb. Ansatz	Ergebnis	Vergleich Ergeb./ Ansatz (Sp. 3 - 2)	Ergänz. Fest- legungen im HH-Vollzug	Ermächtigungs- übertragung aus	verfügbare Mittel abzgl. Ergebnis	Ermächtigungs- übertragung ins Folgejahr
		2020 EUR	2021 EUR	2021 EUR	EUR	EUR	2020 EUR	EUR	EUR
		1	2	3	4	5	6	7	8
Produkt: 21.10.0300-Ludwig Uhland Schule, Grund- und Werkrealschule - Teilhaushalt: THH 3 - Teilhaushalt 3 Bildung, Kultur, Sport und soziale Einrichtungen									
Maßnahme: 0070-Erweiterung Ludwig Uhland Schule									
8	- Auszahlungen für Baumaßnahmen	43.177,69	800.000,00	495.361,30	-304.638,70	0,00	0,00	304.638,70	0,00
13	= Summe der Auszahlungen aus Investitionstätigkeit (Summe aus Nr. 7 bis 12)	43.177,69	800.000,00	495.361,30	-304.638,70	0,00	0,00	304.638,70	0,00
14	= Saldo aus Investitionstätigkeit (saldo aus Nr. 6 und 13)	- 43.177,69	-800.000,00	-495.361,30	304.638,70	0,00	0,00	-304.638,70	0,00
16	= Gesamtkosten der Maßnahme (Summe aus Nr. 13 und 15)	- 43.177,69	-800.000,00	-495.361,30	304.638,70	0,00	0,00	-304.638,70	0,00

### Finanzrechnung der Investitionsmaßnahmen

Nr.	Teilinvestitionsrechnung  Einzahlungs- und Auszahlungsarten	Ergebnis	Fortgeschrieb. Ansatz	Ergebnis	Vergleich Ergeb./ Ansatz (Sp. 3 - 2)	Ergänz. Fest- legungen im HH-Vollzug	Ermächtigungs- übertragung aus	verfügbare Mittel abzgl. Ergebnis	Ermächtigungs- übertragung ins Folgejahr
		2020 EUR	2021 EUR	2021 EUR	EUR	EUR	2020 EUR	EUR	EUR
		1	2	3	4	5	6	7	8
Produkt: 29.10.0100-Kirchliche und religiöse Angelegenheiten - Teilhaushalt: THH 3 - Teilhaushalt 3 Bildung, Kultur, Sport und soziale Einrichtungen									
Maßnahme: 2000-Zuschuss evangelisches Gemeindehaus Bieselsberg									
11	- Auszahlungen für Investitionsförderungsmaßnahmen	0,00	40.000,00	0,00	-40.000,00	0,00	0,00	40.000,00	0,00
13	= Summe der Auszahlungen aus Investitionstätigkeit (Summe aus Nr. 7 bis 12)	0,00	40.000,00	0,00	-40.000,00	0,00	0,00	40.000,00	0,00
14	= Saldo aus Investitionstätigkeit (saldo aus Nr. 6 und 13)	0,00	-40.000,00	0,00	40.000,00	0,00	0,00	-40.000,00	0,00
16	= Gesamtkosten der Maßnahme (Summe aus Nr. 13 und 15)	0,00	-40.000,00	0,00	40.000,00	0,00	0,00	-40.000,00	0,00

### Finanzrechnung der Investitionsmaßnahmen

Nr.	Teilinvestitionsrechnung		Ergebnis	Fortgeschrieb. Ansatz	Ergebnis	Vergleich Ergeb./ Ansatz (Sp. 3 - 2)	Ergänz. Fest- legungen im HH-Vollzug	Ermächtigungs- übertragung aus	verfügbare Mittel abzgl. Ergebnis	Ermächtigungs- übertragung ins Folgejahr
	Einzahlungs- und Auszahlungsarten		2020 EUR	2021 EUR	2021 EUR	EUR	EUR	2020 EUR	EUR	EUR
			1	2	3	4	5	6	7	8
Produkt: 36.20.0400-Einrichtungen der Jugendarbeit - Teilhaushalt: THH 3 - Teilhaushalt 3 Bildung, Kultur, Sport und soziale Einrichtungen										
Maßnahme: 0040-Erwerb von beweglichem Vermögen										
9	- Auszahlungen für den Erwerb von beweglichem Sachvermögen		0,00	6.000,00	0,00	-6.000,00	0,00	0,00	6.000,00	0,00
13	= Summe der Auszahlungen aus Investitionstätigkeit (Summe aus Nr. 7 bis 12)		0,00	6.000,00	0,00	-6.000,00	0,00	0,00	6.000,00	0,00
14	= Saldo aus Investitionstätigkeit (saldo aus Nr. 6 und 13)		0,00	-6.000,00	0,00	6.000,00	0,00	0,00	-6.000,00	0,00
16	= Gesamtkosten der Maßnahme (Summe aus Nr. 13 und 15)		0,00	-6.000,00	0,00	6.000,00	0,00	0,00	-6.000,00	0,00
Nr.	Teilinvestitionsrechnung		Ergebnis	Fortgeschrieb. Ansatz	Ergebnis	Vergleich Ergeb./ Ansatz (Sp. 3 - 2)	Ergänz. Fest- legungen im HH-Vollzug	Ermächtigungs- übertragung aus	verfügbare Mittel abzgl. Ergebnis	Ermächtigungs- übertragung ins Folgejahr
	Einzahlungs- und Auszahlungsarten		2020 EUR	2021 EUR	2021 EUR	EUR	EUR	2020 EUR	EUR	EUR
			1	2	3	4	5	6	7	8
Produkt: 36.20.0400-Einrichtungen der Jugendarbeit - Teilhaushalt: THH 3 - Teilhaushalt 3 Bildung, Kultur, Sport und soziale Einrichtungen										
Maßnahme: 0100-Hütte mit Zaun										
8	- Auszahlungen für Baumaßnahmen		0,00	20.000,00	3.805,62	-16.194,38	0,00	0,00	16.194,38	0,00
13	= Summe der Auszahlungen aus Investitionstätigkeit (Summe aus Nr. 7 bis 12)		0,00	20.000,00	3.805,62	-16.194,38	0,00	0,00	16.194,38	0,00
14	= Saldo aus Investitionstätigkeit (saldo aus Nr. 6 und 13)		0,00	-20.000,00	-3.805,62	16.194,38	0,00	0,00	-16.194,38	0,00
16	= Gesamtkosten der Maßnahme (Summe aus Nr. 13 und 15)		0,00	-20.000,00	-3.805,62	16.194,38	0,00	0,00	-16.194,38	0,00

### Finanzrechnung der Investitionsmaßnahmen

Nr.	Teilinvestitionsrechnung  Einzahlungs- und Auszahlungsarten	Ergebnis	Fortgeschrieb. Ansatz	Ergebnis	Vergleich Ergeb./ Ansatz (Sp. 3 - 2)	Ergänz. Fest- legungen im HH-Vollzug	Ermächtigungs- übertragung aus	verfügbare Mittel abzgl. Ergebnis	Ermächtigungs- übertragung ins Folgejahr
		2020 EUR	2021 EUR	2021 EUR	EUR	EUR	2020 EUR	EUR	EUR
		1	2	3	4	5	6	7	8
Produkt: 36.30.0000-Familienzentrum - Teilhaushalt: THH 3 - Teilhaushalt 3 Bildung, Kultur, Sport und soziale Einrichtungen									
Maßnahme: 0040-Erwerb von bewelichem Vermögen Familienzentrum									
1	+ Einzahlungen aus Investitionszuwendungen	10.000,00	10.000,00	0,00	-10.000,00	0,00	0,00	10.000,00	0,00
6	= Summe der Einzahlungen aus Investitionstätigkeit	10.000,00	10.000,00	0,00	-10.000,00	0,00	0,00	10.000,00	0,00
12	- Auszahlungen für den Erwerb von immateriellen Vermögensgegenständen	1.535,98	10.000,00	2.353,64	-7.646,36	0,00	0,00	7.646,36	0,00
13	= Summe der Auszahlungen aus Investitionstätigkeit (Summe aus Nr. 7 bis 12)	1.535,98	10.000,00	2.353,64	-7.646,36	0,00	0,00	7.646,36	0,00
14	= Saldo aus Investitionstätigkeit (saldo aus Nr. 6 und 13)	8.464,02	0,00	-2.353,64	-2.353,64	0,00	0,00	2.353,64	0,00
16	= Gesamtkosten der Maßnahme (Summe aus Nr. 13 und 15)	8.464,02	0,00	-2.353,64	-2.353,64	0,00	0,00	2.353,64	0,00

### Finanzrechnung der Investitionsmaßnahmen

Nr.	Teilinvestitionsrechnung  Einzahlungs- und Auszahlungsarten		Ergebnis	Fortgeschrieb. Ansatz	Ergebnis	Vergleich Ergeb./ Ansatz (Sp. 3 - 2)	Ergänz. Fest- legungen im HH-Vollzug	Ermächtigungs- übertragung aus	verfügbare Mittel abzgl. Ergebnis	Ermächtigungs- übertragung ins Folgejahr	
			2020 EUR	2021 EUR	2021 EUR	EUR	EUR	2020 EUR	EUR	EUR	EUR
			1	2	3	4	5	6	7	8	
Produkt: 36.50.0101-Tageseinrichtungen für Kinder - Teilhaushalt: THH 3 - Teilhaushalt 3 Bildung, Kultur, Sport und soziale Einrichtungen											
Maßnahme: 0050-Veräußerung von beweglichem Vermögen											
3	+ Einzahlungen aus der Veräußerung von Sachvermögen		0,00	0,00	15.000,00	15.000,00	0,00	0,00	-15.000,00	0,00	
6	= Summe der Einzahlungen aus Investitionstätigkeit		0,00	0,00	15.000,00	15.000,00	0,00	0,00	-15.000,00	0,00	
14	= Saldo aus Investitionstätigkeit (saldo aus Nr. 6 und 13)		0,00	0,00	15.000,00	15.000,00	0,00	0,00	-15.000,00	0,00	
16	= Gesamtkosten der Maßnahme (Summe aus Nr. 13 und 15)		0,00	0,00	15.000,00	15.000,00	0,00	0,00	-15.000,00	0,00	
Nr.	Teilinvestitionsrechnung  Einzahlungs- und Auszahlungsarten		Ergebnis	Fortgeschrieb. Ansatz	Ergebnis	Vergleich Ergeb./ Ansatz (Sp. 3 - 2)	Ergänz. Fest- legungen im HH-Vollzug	Ermächtigungs- übertragung aus	verfügbare Mittel abzgl. Ergebnis	Ermächtigungs- übertragung ins Folgejahr	
			2020 EUR	2021 EUR	2021 EUR	EUR	EUR	2020 EUR	EUR	EUR	EUR
			1	2	3	4	5	6	7	8	
Produkt: 36.50.0101-Tageseinrichtungen für Kinder - Teilhaushalt: THH 3 - Teilhaushalt 3 Bildung, Kultur, Sport und soziale Einrichtungen											
Maßnahme: 1040-Erwerb von beweglichem Vermögen KiGa Schillerstraße											
9	- Auszahlungen für den Erwerb von beweglichem Sachvermögen		1.574,10	18.000,00	0,00	-18.000,00	0,00	0,00	18.000,00	0,00	
13	= Summe der Auszahlungen aus Investitionstätigkeit (Summe aus Nr. 7 bis 12)		1.574,10	18.000,00	0,00	-18.000,00	0,00	0,00	18.000,00	0,00	
14	= Saldo aus Investitionstätigkeit (saldo aus Nr. 6 und 13)		- 1.574,10	-18.000,00	0,00	18.000,00	0,00	0,00	-18.000,00	0,00	
16	= Gesamtkosten der Maßnahme (Summe aus Nr. 13 und 15)		- 1.574,10	-18.000,00	0,00	18.000,00	0,00	0,00	-18.000,00	0,00	
Nr.	Teilinvestitionsrechnung  Einzahlungs- und Auszahlungsarten		Ergebnis	Fortgeschrieb. Ansatz	Ergebnis	Vergleich Ergeb./ Ansatz (Sp. 3 - 2)	Ergänz. Fest- legungen im HH-Vollzug	Ermächtigungs- übertragung aus	verfügbare Mittel abzgl. Ergebnis	Ermächtigungs- übertragung ins Folgejahr	
			2020 EUR	2021 EUR	2021 EUR	EUR	EUR	2020 EUR	EUR	EUR	EUR
			1	2	3	4	5	6	7	8	
Produkt: 36.50.0101-Tageseinrichtungen für Kinder - Teilhaushalt: THH 3 - Teilhaushalt 3 Bildung, Kultur, Sport und soziale Einrichtungen											
Maßnahme: 1041-Erwerb von beweglichem Vermögen KiGa Eulenbächle											
9	- Auszahlungen für den Erwerb von beweglichem Sachvermögen		3.999,10	6.000,00	0,00	-6.000,00	0,00	0,00	6.000,00	0,00	

### Finanzrechnung der Investitionsmaßnahmen

Nr.	Teilinvestitionsrechnung		Ergebnis	Fortgeschrieb. Ansatz	Ergebnis	Vergleich Ergeb./ Ansatz (Sp. 3 - 2)	Ergänz. Festlegungen im HH-Vollzug	Ermächtigungsübertragung aus	verfügbare Mittel abzgl. Ergebnis	Ermächtigungsübertragung ins Folgejahr
	Einzahlungs- und Auszahlungsarten		2020 EUR	2021 EUR	2021 EUR	EUR	EUR	2020 EUR	EUR	EUR
			1	2	3	4	5	6	7	8
13	= Summe der Auszahlungen aus Investitionstätigkeit (Summe aus Nr. 7 bis 12)		3.999,10	6.000,00	0,00	-6.000,00	0,00	0,00	6.000,00	0,00
14	= Saldo aus Investitionstätigkeit (saldo aus Nr. 6 und 13)		- 3.999,10	-6.000,00	0,00	6.000,00	0,00	0,00	-6.000,00	0,00
16	= Gesamtkosten der Maßnahme (Summe aus Nr. 13 und 15)		- 3.999,10	-6.000,00	0,00	6.000,00	0,00	0,00	-6.000,00	0,00
Nr.	Teilinvestitionsrechnung		Ergebnis	Fortgeschrieb. Ansatz	Ergebnis	Vergleich Ergeb./ Ansatz (Sp. 3 - 2)	Ergänz. Festlegungen im HH-Vollzug	Ermächtigungsübertragung aus	verfügbare Mittel abzgl. Ergebnis	Ermächtigungsübertragung ins Folgejahr
	Einzahlungs- und Auszahlungsarten		2020 EUR	2021 EUR	2021 EUR	EUR	EUR	2020 EUR	EUR	EUR
			1	2	3	4	5	6	7	8
Produkt: 36.50.0101-Tageseinrichtungen für Kinder - Teilhaushalt: THH 3 - Teilhaushalt 3 Bildung, Kultur, Sport und soziale Einrichtungen										
Maßnahme: 1068-Neubau Kindergarten Eulenbächle										
1	+ Einzahlungen aus Investitionszuwendungen		146.805,14	750.000,00	134.987,30	-615.012,70	0,00	0,00	615.012,70	0,00
6	= Summe der Einzahlungen aus Investitionstätigkeit		146.805,14	750.000,00	134.987,30	-615.012,70	0,00	0,00	615.012,70	0,00
8	- Auszahlungen für Baumaßnahmen		2.631.103,39	477.000,00	432.180,16	-44.819,84	0,00	0,00	44.819,84	0,00
13	= Summe der Auszahlungen aus Investitionstätigkeit (Summe aus Nr. 7 bis 12)		2.631.103,39	477.000,00	432.180,16	-44.819,84	0,00	0,00	44.819,84	0,00
14	= Saldo aus Investitionstätigkeit (saldo aus Nr. 6 und 13)		- 2.484.298,25	273.000,00	-297.192,86	-570.192,86	0,00	0,00	570.192,86	0,00
16	= Gesamtkosten der Maßnahme (Summe aus Nr. 13 und 15)		- 2.484.298,25	273.000,00	-297.192,86	-570.192,86	0,00	0,00	570.192,86	0,00
Nr.	Teilinvestitionsrechnung		Ergebnis	Fortgeschrieb. Ansatz	Ergebnis	Vergleich Ergeb./ Ansatz (Sp. 3 - 2)	Ergänz. Festlegungen im HH-Vollzug	Ermächtigungsübertragung aus	verfügbare Mittel abzgl. Ergebnis	Ermächtigungsübertragung ins Folgejahr
	Einzahlungs- und Auszahlungsarten		2020 EUR	2021 EUR	2021 EUR	EUR	EUR	2020 EUR	EUR	EUR
			1	2	3	4	5	6	7	8
Produkt: 36.50.0101-Tageseinrichtungen für Kinder - Teilhaushalt: THH 3 - Teilhaushalt 3 Bildung, Kultur, Sport und soziale Einrichtungen										
Maßnahme: 2040-Erwerb von beweglichem Vermögen KiGa Bieselsberg										
9	- Auszahlungen für den Erwerb von beweglichem Sachvermögen		32.911,52	9.000,00	2.348,64	-6.651,36	0,00	0,00	6.651,36	0,00
13	= Summe der Auszahlungen aus Investitionstätigkeit (Summe aus Nr. 7 bis 12)		32.911,52	9.000,00	2.348,64	-6.651,36	0,00	0,00	6.651,36	0,00

### Finanzrechnung der Investitionsmaßnahmen

Nr.	Teilinvestitionsrechnung		Ergebnis	Fortgeschrieb. Ansatz	Ergebnis	Vergleich Ergeb./ Ansatz (Sp. 3 - 2)	Ergänz. Festlegungen im HH-Vollzug	Ermächtigungsübertragung aus	verfügbare Mittel abzgl. Ergebnis	Ermächtigungsübertragung ins Folgejahr
	Einzahlungs- und Auszahlungsarten		2020 EUR	2021 EUR	2021 EUR	EUR	EUR	2020 EUR	EUR	EUR
			1	2	3	4	5	6	7	8
14	= Saldo aus Investitionstätigkeit (saldo aus Nr. 6 und 13)		- 32.911,52	-9.000,00	-2.348,64	6.651,36	0,00	0,00	-6.651,36	0,00
16	= Gesamtkosten der Maßnahme (Summe aus Nr. 13 und 15)		- 32.911,52	-9.000,00	-2.348,64	6.651,36	0,00	0,00	-6.651,36	0,00
Nr.	Teilinvestitionsrechnung		Ergebnis	Fortgeschrieb. Ansatz	Ergebnis	Vergleich Ergeb./ Ansatz (Sp. 3 - 2)	Ergänz. Festlegungen im HH-Vollzug	Ermächtigungsübertragung aus	verfügbare Mittel abzgl. Ergebnis	Ermächtigungsübertragung ins Folgejahr
	Einzahlungs- und Auszahlungsarten		2020 EUR	2021 EUR	2021 EUR	EUR	EUR	2020 EUR	EUR	EUR
			1	2	3	4	5	6	7	8
Produkt: 36.50.0101-Tageseinrichtungen für Kinder - Teilhaushalt: THH 3 - Teilhaushalt 3 Bildung, Kultur, Sport und soziale Einrichtungen										
Maßnahme: 2100-Waldkindergarten Räubernest weiteres Gebäude										
11	- Auszahlungen für Investitionsförderungsmaßnahmen		45.500,00	20.500,00	20.326,09	-173,91	0,00	0,00	173,91	0,00
13	= Summe der Auszahlungen aus Investitionstätigkeit (Summe aus Nr. 7 bis 12)		45.500,00	20.500,00	20.326,09	-173,91	0,00	0,00	173,91	0,00
14	= Saldo aus Investitionstätigkeit (saldo aus Nr. 6 und 13)		- 45.500,00	-20.500,00	-20.326,09	173,91	0,00	0,00	-173,91	0,00
16	= Gesamtkosten der Maßnahme (Summe aus Nr. 13 und 15)		- 45.500,00	-20.500,00	-20.326,09	173,91	0,00	0,00	-173,91	0,00
Nr.	Teilinvestitionsrechnung		Ergebnis	Fortgeschrieb. Ansatz	Ergebnis	Vergleich Ergeb./ Ansatz (Sp. 3 - 2)	Ergänz. Festlegungen im HH-Vollzug	Ermächtigungsübertragung aus	verfügbare Mittel abzgl. Ergebnis	Ermächtigungsübertragung ins Folgejahr
	Einzahlungs- und Auszahlungsarten		2020 EUR	2021 EUR	2021 EUR	EUR	EUR	2020 EUR	EUR	EUR
			1	2	3	4	5	6	7	8
Produkt: 36.50.0101-Tageseinrichtungen für Kinder - Teilhaushalt: THH 3 - Teilhaushalt 3 Bildung, Kultur, Sport und soziale Einrichtungen										
Maßnahme: 3040-Erwerb von beweglichem Vermögen Kiga Langenbrand										
9	- Auszahlungen für den Erwerb von beweglichem Sachvermögen		5.443,88	16.000,00	3.855,01	-12.144,99	0,00	0,00	12.144,99	0,00
13	= Summe der Auszahlungen aus Investitionstätigkeit (Summe aus Nr. 7 bis 12)		5.443,88	16.000,00	3.855,01	-12.144,99	0,00	0,00	12.144,99	0,00
14	= Saldo aus Investitionstätigkeit (saldo aus Nr. 6 und 13)		- 5.443,88	-16.000,00	-3.855,01	12.144,99	0,00	0,00	-12.144,99	0,00
16	= Gesamtkosten der Maßnahme (Summe aus Nr. 13 und 15)		- 5.443,88	-16.000,00	-3.855,01	12.144,99	0,00	0,00	-12.144,99	0,00

### Finanzrechnung der Investitionsmaßnahmen

Nr.	Teilinvestitionsrechnung		Ergebnis	Fortgeschrieb. Ansatz	Ergebnis	Vergleich Ergeb./ Ansatz (Sp. 3 - 2)	Ergänz. Fest- legungen im HH-Vollzug	Ermächtigungs- übertragung aus	verfügbare Mittel abzgl. Ergebnis	Ermächtigungs- übertragung ins Folgejahr
	Einzahlungs- und Auszahlungsarten		2020 EUR	2021 EUR	2021 EUR	EUR	EUR	2020 EUR	EUR	EUR
			1	2	3	4	5	6	7	8
Produkt: 36.50.0101-Tageseinrichtungen für Kinder - Teilhaushalt: THH 3 - Teilhaushalt 3 Bildung, Kultur, Sport und soziale Einrichtungen										
Maßnahme: 4040-Erwerb von beweglichem Vermögen KiGa Oberlengenhardt										
9	- Auszahlungen für den Erwerb von beweglichem Sachvermögen		27.828,38	9.000,00	5.938,46	-3.061,54	0,00	0,00	3.061,54	0,00
13	= Summe der Auszahlungen aus Investitionstätigkeit (Summe aus Nr. 7 bis 12)		27.828,38	9.000,00	5.938,46	-3.061,54	0,00	0,00	3.061,54	0,00
14	= Saldo aus Investitionstätigkeit (saldo aus Nr. 6 und 13)		- 27.828,38	-9.000,00	-5.938,46	3.061,54	0,00	0,00	-3.061,54	0,00
16	= Gesamtkosten der Maßnahme (Summe aus Nr. 13 und 15)		- 27.828,38	-9.000,00	-5.938,46	3.061,54	0,00	0,00	-3.061,54	0,00
Nr.	Teilinvestitionsrechnung		Ergebnis	Fortgeschrieb. Ansatz	Ergebnis	Vergleich Ergeb./ Ansatz (Sp. 3 - 2)	Ergänz. Fest- legungen im HH-Vollzug	Ermächtigungs- übertragung aus	verfügbare Mittel abzgl. Ergebnis	Ermächtigungs- übertragung ins Folgejahr
	Einzahlungs- und Auszahlungsarten		2020 EUR	2021 EUR	2021 EUR	EUR	EUR	2020 EUR	EUR	EUR
			1	2	3	4	5	6	7	8
Produkt: 36.50.0101-Tageseinrichtungen für Kinder - Teilhaushalt: THH 3 - Teilhaushalt 3 Bildung, Kultur, Sport und soziale Einrichtungen										
Maßnahme: 5040-Erwerb von beweglichem Vermögen KiGa Schwarzenberg										
9	- Auszahlungen für den Erwerb von beweglichem Sachvermögen		0,00	2.000,00	3.548,58	1.548,58	0,00	0,00	-1.548,58	0,00
13	= Summe der Auszahlungen aus Investitionstätigkeit (Summe aus Nr. 7 bis 12)		0,00	2.000,00	3.548,58	1.548,58	0,00	0,00	-1.548,58	0,00
14	= Saldo aus Investitionstätigkeit (saldo aus Nr. 6 und 13)		0,00	-2.000,00	-3.548,58	-1.548,58	0,00	0,00	1.548,58	0,00
16	= Gesamtkosten der Maßnahme (Summe aus Nr. 13 und 15)		0,00	-2.000,00	-3.548,58	-1.548,58	0,00	0,00	1.548,58	0,00



### Finanzrechnung der Investitionsmaßnahmen

Nr.	Teilinvestitionsrechnung		Ergebnis	Fortgeschrieb. Ansatz	Ergebnis	Vergleich Ergeb./ Ansatz (Sp. 3 - 2)	Ergänz. Fest- legungen im HH-Vollzug	Ermächtigungs- übertragung aus	verfügbare Mittel abzgl. Ergebnis	Ermächtigungs- übertragung ins Folgejahr
	Einzahlungs- und Auszahlungsarten		2020 EUR	2021 EUR	2021 EUR	EUR	EUR	2020 EUR	EUR	EUR
			1	2	3	4	5	6	7	8
Produkt: 42.41.0100-Sportstätten - Teilhaushalt: THH 3 - Teilhaushalt 3 Bildung, Kultur, Sport und soziale Einrichtungen										
Maßnahme: 0100-Neubau einer Sporthalle										
8	- Auszahlungen für Baumaßnahmen		12.998,45	200.000,00	175.699,21	-24.300,79	0,00	0,00	24.300,79	0,00
13	= Summe der Auszahlungen aus Investitionstätigkeit (Summe aus Nr. 7 bis 12)		12.998,45	200.000,00	175.699,21	-24.300,79	0,00	0,00	24.300,79	0,00
14	= Saldo aus Investitionstätigkeit (saldo aus Nr. 6 und 13)		- 12.998,45	-200.000,00	-175.699,21	24.300,79	0,00	0,00	-24.300,79	0,00
16	= Gesamtkosten der Maßnahme (Summe aus Nr. 13 und 15)		- 12.998,45	-200.000,00	-175.699,21	24.300,79	0,00	0,00	-24.300,79	0,00
Nr.	Teilinvestitionsrechnung		Ergebnis	Fortgeschrieb. Ansatz	Ergebnis	Vergleich Ergeb./ Ansatz (Sp. 3 - 2)	Ergänz. Fest- legungen im HH-Vollzug	Ermächtigungs- übertragung aus	verfügbare Mittel abzgl. Ergebnis	Ermächtigungs- übertragung ins Folgejahr
	Einzahlungs- und Auszahlungsarten		2020 EUR	2021 EUR	2021 EUR	EUR	EUR	2020 EUR	EUR	EUR
			1	2	3	4	5	6	7	8
Produkt: 42.41.0100-Sportstätten - Teilhaushalt: THH 3 - Teilhaushalt 3 Bildung, Kultur, Sport und soziale Einrichtungen										
Maßnahme: 3040-Erwerb von beweglichem Vermögen										
9	- Auszahlungen für den Erwerb von beweglichem Sachvermögen		0,00	5.000,00	0,00	-5.000,00	0,00	0,00	5.000,00	0,00
13	= Summe der Auszahlungen aus Investitionstätigkeit (Summe aus Nr. 7 bis 12)		0,00	5.000,00	0,00	-5.000,00	0,00	0,00	5.000,00	0,00
14	= Saldo aus Investitionstätigkeit (saldo aus Nr. 6 und 13)		0,00	-5.000,00	0,00	5.000,00	0,00	0,00	-5.000,00	0,00
16	= Gesamtkosten der Maßnahme (Summe aus Nr. 13 und 15)		0,00	-5.000,00	0,00	5.000,00	0,00	0,00	-5.000,00	0,00

### Teilergebnisrechnung mit Planvergleich

#### Teilhaushalt 4 Bauen, Infrastruktur, Natur und öffentl. Einrichtungen

Nr.	Teilergebnisrechnung  Ertrags- und Aufwandsarten	Ergebnis	Fortgeschrieb. Ansatz	Ergebnis	Vergleich Ergeb. / Ansatz (Sp. 3 - 2)	Ergänz. Fest- legungen im HH-Vollzug	Ermächtigungs- übertragung aus	verfügbare Mittel abzgl. Ergebnis	Ermächtigungs- übertragung ins Folgejahr
		2020 EUR	2021 EUR	2021 EUR	EUR	EUR	2020 EUR	EUR	EUR
		1	2	3	4	5	6	7	8
1	Steuern und ähnliche Abgaben	5.563,25	5.600,00	5.563,25	-36,75	0,00	0,00	36,75	0,00
2	+ Zuweisungen und Zuwendungen, Umlagen	116.412,07	596.800,00	311.364,55	-285.435,45	0,00	0,00	285.435,45	0,00
3	+ Aufgelöste Investitionszuwendungen und -beiträge	558.235,60	584.000,00	554.847,00	-29.153,00	0,00	0,00	29.153,00	0,00
5	+ Entgelte für öffentliche Leistungen oder Einrichtungen	1.844.975,31	1.965.000,00	1.913.027,62	-51.972,38	0,00	0,00	51.972,38	0,00
6	+ Sonstige privatrechtliche Leistungsentgelte	196.556,39	251.000,00	530.442,41	279.442,41	0,00	0,00	-279.442,41	0,00
7	+ Kostenerstattungen und Kostenumlagen	4.096,00	4.000,00	11.524,02	7.524,02	0,00	0,00	-7.524,02	0,00
8	+ Zinsen und ähnliche Erträge	69,02	100,00	81,65	-18,35	0,00	0,00	18,35	0,00
10	+ Sonstige ordentliche Erträge	173.546,04	290.000,00	185.023,42	-104.976,58	0,00	0,00	104.976,58	0,00
<b>11</b>	<b>= Anteilige ordentliche Erträge</b>	<b>2.899.453,68</b>	<b>3.696.500,00</b>	<b>3.511.873,92</b>	<b>-184.626,08</b>	<b>0,00</b>	<b>0,00</b>	<b>184.626,08</b>	<b>0,00</b>
12	- Personalaufwendungen	291.777,01	331.000,00	306.290,57	-24.709,43	0,00	0,00	24.709,43	0,00
14	- Aufwendungen für Sach- und Dienstleistungen	2.475.215,31	2.303.000,00	2.352.962,51	49.962,51	0,00	0,00	-49.962,51	0,00
15	- Abschreibungen	1.247.363,02	1.219.800,00	1.227.636,96	7.836,96	0,00	0,00	-7.836,96	0,00
17	- Transferaufwendungen	1.089.666,11	1.265.800,00	1.216.618,48	-49.181,52	0,00	0,00	49.181,52	0,00
18	- Sonstige ordentliche Aufwendungen	281.137,45	363.200,00	331.139,89	-32.060,11	0,00	0,00	32.060,11	0,00
<b>19</b>	<b>= Anteilige ordentliche Aufwendungen</b>	<b>5.385.158,90</b>	<b>5.482.800,00</b>	<b>5.434.648,41</b>	<b>-48.151,59</b>	<b>0,00</b>	<b>0,00</b>	<b>48.151,59</b>	<b>0,00</b>
<b>20</b>	<b>= Anteiliges ordentliches Ergebnis</b>	<b>- 2.485.705,22</b>	<b>-1.786.300,00</b>	<b>-1.922.774,49</b>	<b>-136.474,49</b>	<b>0,00</b>	<b>0,00</b>	<b>136.474,49</b>	<b>0,00</b>
21	+ Erträge aus internen Leistungen	248.266,34	170.500,00	213.753,08	43.253,08	0,00	0,00	-43.253,08	0,00
22	- Aufwendungen für interne Leistungen	1.348.351,91	1.195.500,00	1.197.677,94	2.177,94	0,00	0,00	-2.177,94	0,00
23	- Kalkulatorische Kosten	982.127,65	210.250,00	978.597,34	768.347,34	0,00	0,00	-768.347,34	0,00
<b>24</b>	<b>= Kalkulatorisches Ergebnis</b>	<b>- 2.082.213,22</b>	<b>-1.235.250,00</b>	<b>-1.962.522,20</b>	<b>-727.272,20</b>	<b>0,00</b>	<b>0,00</b>	<b>727.272,20</b>	<b>0,00</b>
<b>25</b>	<b>= Nettoressourcenbedarf/-überschuss</b>	<b>- 4.567.918,44</b>	<b>-3.021.550,00</b>	<b>-3.885.296,69</b>	<b>-863.746,69</b>	<b>0,00</b>	<b>0,00</b>	<b>863.746,69</b>	<b>0,00</b>

### Teilfinanzrechnung mit Planvergleich

#### Teilhaushalt 4 Bauen, Infrastruktur, Natur und öffentl. Einrichtungen

Nr.	Teilfinanzrechnung  Einzahlungs- und Auszahlungsarten	Ergebnis	Fortgeschrieb. Ansatz	Ergebnis	Vergleich Ergeb./ Ansatz Sp. 3 - 2)	Ergänz. Fest- legungen im HH-Vollzug	Ermächtigungs- übertragung aus	verfügbare Mittel abzgl. Ergebnis	Ermächtigungs- übertragung ins Folgejahr
		2020 EUR	2021 EUR	2021 EUR	EUR	EUR	2020 EUR	EUR	EUR
		1	2	3	4	5	6	7	8
1	+ Summe der Einzahlungen aus laufender Verwaltungstätigkeit	2.211.386,85	3.097.200,00	3.183.387,32	86.187,32	0,00	0,00	-86.187,32	0,00
2	- Summe der Auszahlungen aus laufender Verwaltungstätigkeit	3.080.219,11	3.578.200,00	3.603.074,83	24.874,83	0,00	0,00	-24.874,83	0,00
<b>3</b>	<b>= Anteiliger Zahlungsmittelüberschuss/Zahlungsmittelbedarf aus laufender Verwaltungstätigkeit (Saldo aus Nr. 1 und 2)</b>	<b>- 868.832,26</b>	<b>-481.000,00</b>	<b>-419.687,51</b>	<b>61.312,49</b>	<b>0,00</b>	<b>0,00</b>	<b>-61.312,49</b>	<b>0,00</b>
4	+ Einzahlungen aus Investitionszuwendungen	279.832,86	2.202.800,00	876.304,70	-1.326.495,30	0,00	0,00	1.326.495,30	0,00
5	+ Einzahlungen aus Investitionsbeiträgen und ähnlichen Entgelten für Investitionstätigkeit	0,00	0,00	8.323,14	8.323,14	0,00	0,00	-8.323,14	0,00
6	+ Einzahlungen aus der Veräußerung von Sachvermögen	0,00	100.000,00	0,00	-100.000,00	0,00	0,00	100.000,00	0,00
<b>9</b>	<b>= Summe der Einzahlungen aus Investitionstätigkeit (Summe aus Nr. 4 bis 8)</b>	<b>279.832,86</b>	<b>2.302.800,00</b>	<b>884.627,84</b>	<b>-1.418.172,16</b>	<b>0,00</b>	<b>0,00</b>	<b>1.418.172,16</b>	<b>0,00</b>
11	- Auszahlungen für Baumaßnahmen	757.514,88	5.505.000,00	3.320.099,40	-2.184.900,60	0,00	0,00	2.184.900,60	0,00
12	- Auszahlungen für den Erwerb von beweglichem Sachvermögen	0,00	5.000,00	0,00	-5.000,00	0,00	0,00	5.000,00	0,00
14	- Auszahlungen für Investitionsförderungsmaßnahmen	23.025,00	863.900,00	36.927,00	-826.973,00	0,00	0,00	826.973,00	0,00
<b>16</b>	<b>= Summe der Auszahlungen aus Investitionstätigkeit (Summe aus Nr. 10 bis 15)</b>	<b>780.539,88</b>	<b>6.373.900,00</b>	<b>3.357.026,40</b>	<b>-3.016.873,60</b>	<b>0,00</b>	<b>0,00</b>	<b>3.016.873,60</b>	<b>0,00</b>
<b>17</b>	<b>= Anteiliger Finanzierungsmittelüberschuss/-bedarf aus Investitionstätigkeit (saldo aus Nr. 9 und 16)</b>	<b>- 500.707,02</b>	<b>-4.071.100,00</b>	<b>-2.472.398,56</b>	<b>1.598.701,44</b>	<b>0,00</b>	<b>0,00</b>	<b>-1.598.701,44</b>	<b>0,00</b>
<b>18</b>	<b>= Anteiliger Finanzierungsmittelüberschuss/-bedarf (Summe aus Nr. 3 und 17)</b>	<b>- 1.369.539,28</b>	<b>-4.552.100,00</b>	<b>-2.892.086,07</b>	<b>1.660.013,93</b>	<b>0,00</b>	<b>0,00</b>	<b>-1.660.013,93</b>	<b>0,00</b>

### Teilergebnisrechnung mit Planvergleich

#### 51.10.0010 Bauleitplanung (Flächennutzungsplan und Bebauungspläne) - Teilhaushalt: THH 4 - Teilhaushalt 4 Bauen, Infrastruktur, Natur und öffentl. Einrichtungen

Nr.	Teilergebnisrechnung  Ertrags- und Aufwandsarten	Ergebnis	Fortgeschrieb. Ansatz	Ergebnis	Vergleich Ergeb. / Ansatz (Sp. 3 - 2)	Ergänz. Fest- legungen im HH-Vollzug	Ermächtigungs- übertragung aus	verfügbare Mittel abzgl. Ergebnis	Ermächtigungs- übertragung ins Folgejahr
		2020 EUR	2021 EUR	2021 EUR	EUR	EUR	2020 EUR	EUR	EUR
		1	2	3	4	5	6	7	8
7	+ Kostenerstattungen und Kostenumlagen	0,00	0,00	1.047,00	1.047,00	0,00	0,00	-1.047,00	0,00
<b>11</b>	<b>= Anteilige ordentliche Erträge</b>	<b>0,00</b>	<b>0,00</b>	<b>1.047,00</b>	<b>1.047,00</b>	<b>0,00</b>	<b>0,00</b>	<b>-1.047,00</b>	<b>0,00</b>
12	- Personalaufwendungen	60.538,78	51.400,00	52.203,47	803,47	0,00	0,00	-803,47	0,00
14	- Aufwendungen für Sach- und Dienstleistungen	190.094,71	167.000,00	117.293,05	-49.706,95	0,00	0,00	49.706,95	0,00
15	- Abschreibungen	19.329,70	18.500,00	0,00	-18.500,00	0,00	0,00	18.500,00	0,00
18	- Sonstige ordentliche Aufwendungen	50,00	100,00	0,00	-100,00	0,00	0,00	100,00	0,00
<b>19</b>	<b>= Anteilige ordentliche Aufwendungen</b>	<b>270.013,19</b>	<b>237.000,00</b>	<b>169.496,52</b>	<b>-67.503,48</b>	<b>0,00</b>	<b>0,00</b>	<b>67.503,48</b>	<b>0,00</b>
<b>20</b>	<b>= Anteiliges ordentliches Ergebnis</b>	<b>- 270.013,19</b>	<b>-237.000,00</b>	<b>-168.449,52</b>	<b>68.550,48</b>	<b>0,00</b>	<b>0,00</b>	<b>-68.550,48</b>	<b>0,00</b>
21	+ Erträge aus internen Leistungen	110,22	0,00	0,00	0,00	0,00	0,00	0,00	0,00
22	- Aufwendungen für interne Leistungen	23.563,08	18.100,00	14.802,71	-3.297,29	0,00	0,00	3.297,29	0,00
23	- Kalkulatorische Kosten	8.408,42	0,00	4.059,24	4.059,24	0,00	0,00	-4.059,24	0,00
<b>24</b>	<b>= Kalkulatorisches Ergebnis</b>	<b>- 31.861,28</b>	<b>-18.100,00</b>	<b>-18.861,95</b>	<b>-761,95</b>	<b>0,00</b>	<b>0,00</b>	<b>761,95</b>	<b>0,00</b>
<b>25</b>	<b>= Nettoressourcenbedarf/-überschuss</b>	<b>- 301.874,47</b>	<b>-255.100,00</b>	<b>-187.311,47</b>	<b>67.788,53</b>	<b>0,00</b>	<b>0,00</b>	<b>-67.788,53</b>	<b>0,00</b>

### Teilergebnisrechnung mit Planvergleich

#### 51.10.0020 Städtebauliche Sanierungs- und Entwicklungsmaßnahmen - Teilhaushalt: THH 4 - Teilhaushalt 4 Bauen, Infrastruktur, Natur und öffentl. Einrichtungen

Nr.	Teilergebnisrechnung  Ertrags- und Aufwandsarten	Ergebnis	Fortgeschrieb. Ansatz	Ergebnis	Vergleich Ergeb. / Ansatz (Sp. 3 - 2)	Ergänz. Fest- legungen im HH-Vollzug	Ermächtigungs- übertragung aus	verfügbare Mittel abzgl. Ergebnis	Ermächtigungs- übertragung ins Folgejahr
		2020 EUR	2021 EUR	2021 EUR	EUR	EUR	2020 EUR	EUR	EUR
		1	2	3	4	5	6	7	8
2	+ Zuweisungen und Zuwendungen, Umlagen	17.330,00	0,00	0,00	0,00	0,00	0,00	0,00	0,00
3	+ Aufgelöste Investitionszuwendungen und -beiträge	42.990,59	43.000,00	11.807,84	-31.192,16	0,00	0,00	31.192,16	0,00
6	+ Sonstige privatrechtliche Leistungsentgelte	0,00	0,00	3.272,12	3.272,12	0,00	0,00	-3.272,12	0,00
<b>11</b>	<b>= Anteilige ordentliche Erträge</b>	<b>60.320,59</b>	<b>43.000,00</b>	<b>15.079,96</b>	<b>-27.920,04</b>	<b>0,00</b>	<b>0,00</b>	<b>27.920,04</b>	<b>0,00</b>
12	- Personalaufwendungen	5.257,53	9.000,00	9.276,67	276,67	0,00	0,00	-276,67	0,00
14	- Aufwendungen für Sach- und Dienstleistungen	60.383,58	0,00	147.993,21	147.993,21	0,00	0,00	-147.993,21	0,00
15	- Abschreibungen	79.101,09	79.100,00	0,00	-79.100,00	0,00	0,00	79.100,00	0,00
18	- Sonstige ordentliche Aufwendungen	0,00	30.000,00	33.250,78	3.250,78	0,00	0,00	-3.250,78	0,00
<b>19</b>	<b>= Anteilige ordentliche Aufwendungen</b>	<b>144.742,20</b>	<b>118.100,00</b>	<b>190.520,66</b>	<b>72.420,66</b>	<b>0,00</b>	<b>0,00</b>	<b>-72.420,66</b>	<b>0,00</b>
<b>20</b>	<b>= Anteiliges ordentliches Ergebnis</b>	<b>- 84.421,61</b>	<b>-75.100,00</b>	<b>-175.440,70</b>	<b>-100.340,70</b>	<b>0,00</b>	<b>0,00</b>	<b>100.340,70</b>	<b>0,00</b>
21	+ Erträge aus internen Leistungen	66,07	0,00	0,00	0,00	0,00	0,00	0,00	0,00
22	- Aufwendungen für interne Leistungen	12.770,13	8.600,00	12.181,34	3.581,34	0,00	0,00	-3.581,34	0,00
23	- Kalkulatorische Kosten	43.836,84	0,00	11.783,30	11.783,30	0,00	0,00	-11.783,30	0,00
<b>24</b>	<b>= Kalkulatorisches Ergebnis</b>	<b>- 56.540,90</b>	<b>-8.600,00</b>	<b>-23.964,64</b>	<b>-15.364,64</b>	<b>0,00</b>	<b>0,00</b>	<b>15.364,64</b>	<b>0,00</b>
<b>25</b>	<b>= Nettoressourcenbedarf/-überschuss</b>	<b>- 140.962,51</b>	<b>-83.700,00</b>	<b>-199.405,34</b>	<b>-115.705,34</b>	<b>0,00</b>	<b>0,00</b>	<b>115.705,34</b>	<b>0,00</b>

### Teilergebnisrechnung mit Planvergleich

#### 51.11.0010 Geoinformationssystem, Gutachterausschuss, Umlegung, Vermessung - Teilhaushalt: THH 4 - Teilhaushalt 4 Bauen, Infrastruktur, Natur und öffentl. Einrichtungen

Nr.	Teilergebnisrechnung  Ertrags- und Aufwandsarten	Ergebnis	Fortgeschrieb. Ansatz	Ergebnis	Vergleich Ergeb. / Ansatz (Sp. 3 - 2)	Ergänz. Fest- legungen im HH-Vollzug	Ermächtigungs- übertragung aus	verfügbare Mittel abzgl. Ergebnis	Ermächtigungs- übertragung ins Folgejahr
		2020 EUR	2021 EUR	2021 EUR	EUR	EUR	2020 EUR	EUR	EUR
		1	2	3	4	5	6	7	8
3	+ Aufgelöste Investitionszuwendungen und -beiträge	4.420,00	4.400,00	4.420,00	20,00	0,00	0,00	-20,00	0,00
5	+ Entgelte für öffentliche Leistungen oder Einrichtungen	1.218,88	0,00	0,00	0,00	0,00	0,00	0,00	0,00
<b>11</b>	<b>= Anteilige ordentliche Erträge</b>	<b>5.638,88</b>	<b>4.400,00</b>	<b>4.420,00</b>	<b>20,00</b>	<b>0,00</b>	<b>0,00</b>	<b>-20,00</b>	<b>0,00</b>
12	- Personalaufwendungen	5.257,53	9.000,00	9.276,67	276,67	0,00	0,00	-276,67	0,00
14	- Aufwendungen für Sach- und Dienstleistungen	21.390,15	2.000,00	6.514,96	4.514,96	0,00	0,00	-4.514,96	0,00
18	- Sonstige ordentliche Aufwendungen	1.548,00	30.000,00	35.440,00	5.440,00	0,00	0,00	-5.440,00	0,00
<b>19</b>	<b>= Anteilige ordentliche Aufwendungen</b>	<b>28.195,68</b>	<b>41.000,00</b>	<b>51.231,63</b>	<b>10.231,63</b>	<b>0,00</b>	<b>0,00</b>	<b>-10.231,63</b>	<b>0,00</b>
<b>20</b>	<b>= Anteiliges ordentliches Ergebnis</b>	<b>- 22.556,80</b>	<b>-36.600,00</b>	<b>-46.811,63</b>	<b>-10.211,63</b>	<b>0,00</b>	<b>0,00</b>	<b>10.211,63</b>	<b>0,00</b>
21	+ Erträge aus internen Leistungen	41,05	0,00	0,00	0,00	0,00	0,00	0,00	0,00
22	- Aufwendungen für interne Leistungen	4.572,93	4.000,00	4.326,88	326,88	0,00	0,00	-326,88	0,00
23	- Kalkulatorische Kosten	- 1.569,10	0,00	-1.436,50	-1.436,50	0,00	0,00	1.436,50	0,00
<b>24</b>	<b>= Kalkulatorisches Ergebnis</b>	<b>- 2.962,78</b>	<b>-4.000,00</b>	<b>-2.890,38</b>	<b>1.109,62</b>	<b>0,00</b>	<b>0,00</b>	<b>-1.109,62</b>	<b>0,00</b>
<b>25</b>	<b>= Nettoressourcenbedarf/-überschuss</b>	<b>- 25.519,58</b>	<b>-40.600,00</b>	<b>-49.702,01</b>	<b>-9.102,01</b>	<b>0,00</b>	<b>0,00</b>	<b>9.102,01</b>	<b>0,00</b>

### Teilergebnisrechnung mit Planvergleich

#### 52.10.0000 Bauordnung und Denkmalschutz - Teilhaushalt: THH 4 - Teilhaushalt 4 Bauen, Infrastruktur, Natur und öffentl. Einrichtungen

Nr.	Teilergebnisrechnung  Ertrags- und Aufwandsarten	Ergebnis	Fortgeschrieb. Ansatz	Ergebnis	Vergleich Ergeb. / Ansatz (Sp. 3 - 2)	Ergänz. Fest- legungen im HH-Vollzug	Ermächtigungs- übertragung aus	verfügbare Mittel abzgl. Ergebnis	Ermächtigungs- übertragung ins Folgejahr
		2020 EUR	2021 EUR	2021 EUR	EUR	EUR	2020 EUR	EUR	EUR
		1	2	3	4	5	6	7	8
5	+ Entgelte für öffentliche Leistungen oder Einrichtungen	7.576,30	10.000,00	7.671,40	-2.328,60	0,00	0,00	2.328,60	0,00
6	+ Sonstige privatrechtliche Leistungsentgelte	4.643,96	5.000,00	4.795,86	-204,14	0,00	0,00	204,14	0,00
<b>11</b>	<b>= Anteilige ordentliche Erträge</b>	<b>12.220,26</b>	<b>15.000,00</b>	<b>12.467,26</b>	<b>-2.532,74</b>	<b>0,00</b>	<b>0,00</b>	<b>2.532,74</b>	<b>0,00</b>
12	- Personalaufwendungen	39.856,76	51.700,00	52.390,52	690,52	0,00	0,00	-690,52	0,00
14	- Aufwendungen für Sach- und Dienstleistungen	2.246,82	2.500,00	837,85	-1.662,15	0,00	0,00	1.662,15	0,00
18	- Sonstige ordentliche Aufwendungen	10.473,79	13.800,00	1.885,90	-11.914,10	0,00	0,00	11.914,10	0,00
<b>19</b>	<b>= Anteilige ordentliche Aufwendungen</b>	<b>52.577,37</b>	<b>68.000,00</b>	<b>55.114,27</b>	<b>-12.885,73</b>	<b>0,00</b>	<b>0,00</b>	<b>12.885,73</b>	<b>0,00</b>
<b>20</b>	<b>= Anteiliges ordentliches Ergebnis</b>	<b>- 40.357,11</b>	<b>-53.000,00</b>	<b>-42.647,01</b>	<b>10.352,99</b>	<b>0,00</b>	<b>0,00</b>	<b>-10.352,99</b>	<b>0,00</b>
21	+ Erträge aus internen Leistungen	167,45	0,00	0,00	0,00	0,00	0,00	0,00	0,00
22	- Aufwendungen für interne Leistungen	17.674,15	14.400,00	14.786,93	386,93	0,00	0,00	-386,93	0,00
<b>24</b>	<b>= Kalkulatorisches Ergebnis</b>	<b>- 17.506,70</b>	<b>-14.400,00</b>	<b>-14.786,93</b>	<b>-386,93</b>	<b>0,00</b>	<b>0,00</b>	<b>386,93</b>	<b>0,00</b>
<b>25</b>	<b>= Nettoressourcenbedarf/-überschuss</b>	<b>- 57.863,81</b>	<b>-67.400,00</b>	<b>-57.433,94</b>	<b>9.966,06</b>	<b>0,00</b>	<b>0,00</b>	<b>-9.966,06</b>	<b>0,00</b>

### Teilergebnisrechnung mit Planvergleich

#### 52.20.0000 Wohn- und Geschäftsgebäude - Teilhaushalt: THH 4 - Teilhaushalt 4 Bauen, Infrastruktur, Natur und öffentl. Einrichtungen

Nr.	Teilergebnisrechnung  Ertrags- und Aufwandsarten	Ergebnis	Fortgeschrieb. Ansatz	Ergebnis	Vergleich Ergeb. / Ansatz (Sp. 3 - 2)	Ergänz. Fest- legungen im HH-Vollzug	Ermächtigungs- übertragung aus	verfügbare Mittel abzgl. Ergebnis	Ermächtigungs- übertragung ins Folgejahr
		2020 EUR	2021 EUR	2021 EUR	EUR	EUR	2020 EUR	EUR	EUR
		1	2	3	4	5	6	7	8
3	+ Aufgelöste Investitionszuwendungen und -beiträge	0,00	15.300,00	0,00	-15.300,00	0,00	0,00	15.300,00	0,00
6	+ Sonstige privatrechtliche Leistungsentgelte	86.175,68	41.000,00	90.696,09	49.696,09	0,00	0,00	-49.696,09	0,00
8	+ Zinsen und ähnliche Erträge	69,02	100,00	69,02	-30,98	0,00	0,00	30,98	0,00
<b>11</b>	<b>= Anteilige ordentliche Erträge</b>	<b>86.244,70</b>	<b>56.400,00</b>	<b>90.765,11</b>	<b>34.365,11</b>	<b>0,00</b>	<b>0,00</b>	<b>-34.365,11</b>	<b>0,00</b>
12	- Personalaufwendungen	16.986,40	25.400,00	61.461,22	36.061,22	0,00	0,00	-36.061,22	0,00
14	- Aufwendungen für Sach- und Dienstleistungen	59.879,08	29.500,00	41.129,63	11.629,63	0,00	0,00	-11.629,63	0,00
15	- Abschreibungen	25.037,66	900,00	30.512,59	29.612,59	0,00	0,00	-29.612,59	0,00
18	- Sonstige ordentliche Aufwendungen	617,70	0,00	0,00	0,00	0,00	0,00	0,00	0,00
<b>19</b>	<b>= Anteilige ordentliche Aufwendungen</b>	<b>102.520,84</b>	<b>55.800,00</b>	<b>133.103,44</b>	<b>77.303,44</b>	<b>0,00</b>	<b>0,00</b>	<b>-77.303,44</b>	<b>0,00</b>
<b>20</b>	<b>= Anteiliges ordentliches Ergebnis</b>	<b>- 16.276,14</b>	<b>600,00</b>	<b>-42.338,33</b>	<b>-42.938,33</b>	<b>0,00</b>	<b>0,00</b>	<b>42.938,33</b>	<b>0,00</b>
21	+ Erträge aus internen Leistungen	58,88	0,00	1.205,36	1.205,36	0,00	0,00	-1.205,36	0,00
22	- Aufwendungen für interne Leistungen	58.678,85	62.000,00	56.137,66	-5.862,34	0,00	0,00	5.862,34	0,00
23	- Kalkulatorische Kosten	34.198,06	0,00	37.083,41	37.083,41	0,00	0,00	-37.083,41	0,00
<b>24</b>	<b>= Kalkulatorisches Ergebnis</b>	<b>- 92.818,03</b>	<b>-62.000,00</b>	<b>-92.015,71</b>	<b>-30.015,71</b>	<b>0,00</b>	<b>0,00</b>	<b>30.015,71</b>	<b>0,00</b>
<b>25</b>	<b>= Nettoressourcenbedarf/-überschuss</b>	<b>- 109.094,17</b>	<b>-61.400,00</b>	<b>-134.354,04</b>	<b>-72.954,04</b>	<b>0,00</b>	<b>0,00</b>	<b>72.954,04</b>	<b>0,00</b>



### Teilergebnisrechnung mit Planvergleich

#### 53.50.0000 Bereitstellung von Strom, Gas und Wasser - Teilhaushalt: THH 4 - Teilhaushalt 4 Bauen, Infrastruktur, Natur und öffentl. Einrichtungen

Nr.	Teilergebnisrechnung  Ertrags- und Aufwandsarten	Ergebnis	Fortgeschrieb. Ansatz	Ergebnis	Vergleich Ergeb. / Ansatz (Sp. 3 - 2)	Ergänz. Fest- legungen im HH-Vollzug	Ermächtigungs- übertragung aus	verfügbare Mittel abzgl. Ergebnis	Ermächtigungs- übertragung ins Folgejahr
		2020 EUR	2021 EUR	2021 EUR	EUR	EUR	2020 EUR	EUR	EUR
		1	2	3	4	5	6	7	8
8	+ Zinsen und ähnliche Erträge	0,00	0,00	12,63	12,63	0,00	0,00	-12,63	0,00
10	+ Sonstige ordentliche Erträge	173.546,04	290.000,00	184.993,42	-105.006,58	0,00	0,00	105.006,58	0,00
<b>11</b>	<b>= Anteilige ordentliche Erträge</b>	<b>173.546,04</b>	<b>290.000,00</b>	<b>185.006,05</b>	<b>-104.993,95</b>	<b>0,00</b>	<b>0,00</b>	<b>104.993,95</b>	<b>0,00</b>
15	- Abschreibungen	159,60	0,00	0,00	0,00	0,00	0,00	0,00	0,00
<b>19</b>	<b>= Anteilige ordentliche Aufwendungen</b>	<b>159,60</b>	<b>0,00</b>	<b>0,00</b>	<b>0,00</b>	<b>0,00</b>	<b>0,00</b>	<b>0,00</b>	<b>0,00</b>
<b>20</b>	<b>= Anteiliges ordentliches Ergebnis</b>	<b>173.386,44</b>	<b>290.000,00</b>	<b>185.006,05</b>	<b>-104.993,95</b>	<b>0,00</b>	<b>0,00</b>	<b>104.993,95</b>	<b>0,00</b>
23	- Kalkulatorische Kosten	48.315,64	0,00	48.313,22	48.313,22	0,00	0,00	-48.313,22	0,00
<b>24</b>	<b>= Kalkulatorisches Ergebnis</b>	<b>- 48.315,64</b>	<b>0,00</b>	<b>-48.313,22</b>	<b>-48.313,22</b>	<b>0,00</b>	<b>0,00</b>	<b>48.313,22</b>	<b>0,00</b>
<b>25</b>	<b>= Nettoressourcenbedarf/-überschuss</b>	<b>125.070,80</b>	<b>290.000,00</b>	<b>136.692,83</b>	<b>-153.307,17</b>	<b>0,00</b>	<b>0,00</b>	<b>153.307,17</b>	<b>0,00</b>

### Teilergebnisrechnung mit Planvergleich

#### 53.60.0100 Leitungsgebundene Breitbandinfrastruktur - Teilhaushalt: THH 4 - Teilhaushalt 4 Bauen, Infrastruktur, Natur und öffentl. Einrichtungen

Nr.	Teilergebnisrechnung  Ertrags- und Aufwandsarten	Ergebnis	Fortgeschrieb. Ansatz	Ergebnis	Vergleich Ergeb. / Ansatz (Sp. 3 - 2)	Ergänz. Fest- legungen im HH-Vollzug	Ermächtigungs- übertragung aus	verfügbare Mittel abzgl. Ergebnis	Ermächtigungs- übertragung ins Folgejahr
		2020 EUR	2021 EUR	2021 EUR			2020 EUR		
		1	2	3	4	5	6	7	8
3	+ Aufgelöste Investitionszuwendungen und -beiträge	0,00	0,00	1.445,02	1.445,02	0,00	0,00	-1.445,02	0,00
6	+ Sonstige privatrechtliche Leistungsentgelte	20,63	500,00	12.164,07	11.664,07	0,00	0,00	-11.664,07	0,00
7	+ Kostenerstattungen und Kostenumlagen	0,00	0,00	2.160,28	2.160,28	0,00	0,00	-2.160,28	0,00
<b>11</b>	<b>= Anteilige ordentliche Erträge</b>	<b>20,63</b>	<b>500,00</b>	<b>15.769,37</b>	<b>15.269,37</b>	<b>0,00</b>	<b>0,00</b>	<b>-15.269,37</b>	<b>0,00</b>
14	- Aufwendungen für Sach- und Dienstleistungen	0,00	0,00	2.925,28	2.925,28	0,00	0,00	-2.925,28	0,00
15	- Abschreibungen	0,00	0,00	10.435,31	10.435,31	0,00	0,00	-10.435,31	0,00
18	- Sonstige ordentliche Aufwendungen	0,00	0,00	42,25	42,25	0,00	0,00	-42,25	0,00
<b>19</b>	<b>= Anteilige ordentliche Aufwendungen</b>	<b>0,00</b>	<b>0,00</b>	<b>13.402,84</b>	<b>13.402,84</b>	<b>0,00</b>	<b>0,00</b>	<b>-13.402,84</b>	<b>0,00</b>
<b>20</b>	<b>= Anteiliges ordentliches Ergebnis</b>	<b>20,63</b>	<b>500,00</b>	<b>2.366,53</b>	<b>1.866,53</b>	<b>0,00</b>	<b>0,00</b>	<b>-1.866,53</b>	<b>0,00</b>
21	+ Erträge aus internen Leistungen	30,10	0,00	0,00	0,00	0,00	0,00	0,00	0,00
22	- Aufwendungen für interne Leistungen	1.912,90	1.500,00	2.124,38	624,38	0,00	0,00	-624,38	0,00
23	- Kalkulatorische Kosten	1.633,00	0,00	33.214,96	33.214,96	0,00	0,00	-33.214,96	0,00
<b>24</b>	<b>= Kalkulatorisches Ergebnis</b>	<b>- 3.515,80</b>	<b>-1.500,00</b>	<b>-35.339,34</b>	<b>-33.839,34</b>	<b>0,00</b>	<b>0,00</b>	<b>33.839,34</b>	<b>0,00</b>
<b>25</b>	<b>= Nettoressourcenbedarf/-überschuss</b>	<b>- 3.495,17</b>	<b>-1.000,00</b>	<b>-32.972,81</b>	<b>-31.972,81</b>	<b>0,00</b>	<b>0,00</b>	<b>31.972,81</b>	<b>0,00</b>

### Teilergebnisrechnung mit Planvergleich

#### 53.70.0100 Erddeponie Hauswald - Teilhaushalt: THH 4 - Teilhaushalt 4 Bauen, Infrastruktur, Natur und öffentl. Einrichtungen

Nr.	Teilergebnisrechnung  Ertrags- und Aufwandsarten	Ergebnis	Fortgeschrieb. Ansatz	Ergebnis	Vergleich Ergeb. / Ansatz (Sp. 3 - 2)	Ergänz. Fest- legungen im HH-Vollzug	Ermächtigungs- übertragung aus	verfügbare Mittel abzgl. Ergebnis	Ermächtigungs- übertragung ins Folgejahr
		2020 EUR	2021 EUR	2021 EUR	EUR	EUR	2020 EUR	EUR	EUR
		1	2	3	4	5	6	7	8
5	+ Entgelte für öffentliche Leistungen oder Einrichtungen	145.293,18	80.700,00	114.332,75	33.632,75	0,00	0,00	-33.632,75	0,00
<b>11</b>	<b>= Anteilige ordentliche Erträge</b>	<b>145.293,18</b>	<b>80.700,00</b>	<b>114.332,75</b>	<b>33.632,75</b>	<b>0,00</b>	<b>0,00</b>	<b>-33.632,75</b>	<b>0,00</b>
14	- Aufwendungen für Sach- und Dienstleistungen	132.006,38	61.300,00	72.125,29	10.825,29	0,00	0,00	-10.825,29	0,00
<b>19</b>	<b>= Anteilige ordentliche Aufwendungen</b>	<b>132.006,38</b>	<b>61.300,00</b>	<b>72.125,29</b>	<b>10.825,29</b>	<b>0,00</b>	<b>0,00</b>	<b>-10.825,29</b>	<b>0,00</b>
<b>20</b>	<b>= Anteiliges ordentliches Ergebnis</b>	<b>13.286,80</b>	<b>19.400,00</b>	<b>42.207,46</b>	<b>22.807,46</b>	<b>0,00</b>	<b>0,00</b>	<b>-22.807,46</b>	<b>0,00</b>
21	+ Erträge aus internen Leistungen	65,62	0,00	0,00	0,00	0,00	0,00	0,00	0,00
22	- Aufwendungen für interne Leistungen	10.352,42	4.900,00	4.510,21	-389,79	0,00	0,00	389,79	0,00
23	- Kalkulatorische Kosten	3.000,00	2.250,00	3.000,00	750,00	0,00	0,00	-750,00	0,00
<b>24</b>	<b>= Kalkulatorisches Ergebnis</b>	<b>- 13.286,80</b>	<b>-7.150,00</b>	<b>-7.510,21</b>	<b>-360,21</b>	<b>0,00</b>	<b>0,00</b>	<b>360,21</b>	<b>0,00</b>
<b>25</b>	<b>= Nettoressourcenbedarf/-überschuss</b>	<b>0,00</b>	<b>12.250,00</b>	<b>34.697,25</b>	<b>22.447,25</b>	<b>0,00</b>	<b>0,00</b>	<b>-22.447,25</b>	<b>0,00</b>

### Teilergebnisrechnung mit Planvergleich

#### 53.80.0000 Ableitung und Reinigung von Abwasser - Teilhaushalt: THH 4 - Teilhaushalt 4 Bauen, Infrastruktur, Natur und öffentl. Einrichtungen

Nr.	Teilergebnisrechnung  Ertrags- und Aufwandsarten	Ergebnis	Fortgeschrieb. Ansatz	Ergebnis	Vergleich Ergeb. / Ansatz (Sp. 3 - 2)	Ergänz. Fest- legungen im HH-Vollzug	Ermächtigungs- übertragung aus	verfügbare Mittel abzgl. Ergebnis	Ermächtigungs- übertragung ins Folgejahr
		2020 EUR	2021 EUR	2021 EUR	EUR	EUR	2020 EUR	EUR	EUR
		1	2	3	4	5	6	7	8
2	+ Zuweisungen und Zuwendungen, Umlagen	0,00	496.000,00	199.400,00	-296.600,00	0,00	0,00	296.600,00	0,00
3	+ Aufgelöste Investitionszuwendungen und -beiträge	314.215,56	330.800,00	327.507,65	-3.292,35	0,00	0,00	3.292,35	0,00
5	+ Entgelte für öffentliche Leistungen oder Einrichtungen	1.640.135,14	1.722.700,00	1.720.494,96	-2.205,04	0,00	0,00	2.205,04	0,00
10	+ Sonstige ordentliche Erträge	0,00	0,00	30,00	30,00	0,00	0,00	-30,00	0,00
<b>11</b>	<b>= Anteilige ordentliche Erträge</b>	<b>1.954.350,70</b>	<b>2.549.500,00</b>	<b>2.247.432,61</b>	<b>-302.067,39</b>	<b>0,00</b>	<b>0,00</b>	<b>302.067,39</b>	<b>0,00</b>
12	- Personalaufwendungen	107.226,14	106.600,00	47.411,68	-59.188,32	0,00	0,00	59.188,32	0,00
14	- Aufwendungen für Sach- und Dienstleistungen	1.184.449,47	1.121.000,00	1.027.385,08	-93.614,92	0,00	0,00	93.614,92	0,00
15	- Abschreibungen	747.231,16	758.000,00	774.816,76	16.816,76	0,00	0,00	-16.816,76	0,00
17	- Transferaufwendungen	100,00	0,00	195,00	195,00	0,00	0,00	-195,00	0,00
18	- Sonstige ordentliche Aufwendungen	187.974,96	224.900,00	180.189,31	-44.710,69	0,00	0,00	44.710,69	0,00
<b>19</b>	<b>= Anteilige ordentliche Aufwendungen</b>	<b>2.226.981,73</b>	<b>2.210.500,00</b>	<b>2.029.997,83</b>	<b>-180.502,17</b>	<b>0,00</b>	<b>0,00</b>	<b>180.502,17</b>	<b>0,00</b>
<b>20</b>	<b>= Anteiliges ordentliches Ergebnis</b>	<b>- 272.631,03</b>	<b>339.000,00</b>	<b>217.434,78</b>	<b>-121.565,22</b>	<b>0,00</b>	<b>0,00</b>	<b>121.565,22</b>	<b>0,00</b>
21	+ Erträge aus internen Leistungen	245.067,63	170.500,00	212.520,20	42.020,20	0,00	0,00	-42.020,20	0,00
22	- Aufwendungen für interne Leistungen	228.382,76	212.100,00	172.737,70	-39.362,30	0,00	0,00	39.362,30	0,00
23	- Kalkulatorische Kosten	181.670,86	178.000,00	170.919,37	-7.080,63	0,00	0,00	7.080,63	0,00
<b>24</b>	<b>= Kalkulatorisches Ergebnis</b>	<b>- 164.985,99</b>	<b>-219.600,00</b>	<b>-131.136,87</b>	<b>88.463,13</b>	<b>0,00</b>	<b>0,00</b>	<b>-88.463,13</b>	<b>0,00</b>
<b>25</b>	<b>= Nettoressourcenbedarf/-überschuss</b>	<b>- 437.617,02</b>	<b>119.400,00</b>	<b>86.297,91</b>	<b>-33.102,09</b>	<b>0,00</b>	<b>0,00</b>	<b>33.102,09</b>	<b>0,00</b>

### Teilergebnisrechnung mit Planvergleich

#### 54.10.0100 Straßen, Wege und Plätze - Teilhaushalt: THH 4 - Teilhaushalt 4 Bauen, Infrastruktur, Natur und öffentl. Einrichtungen

Nr.	Teilergebnisrechnung  Ertrags- und Aufwandsarten	Ergebnis	Fortgeschrieb. Ansatz	Ergebnis	Vergleich Ergeb. / Ansatz (Sp. 3 - 2)	Ergänz. Fest- legungen im HH-Vollzug	Ermächtigungs- übertragung aus	verfügbare Mittel abzgl. Ergebnis	Ermächtigungs- übertragung ins Folgejahr
		2020 EUR	2021 EUR	2021 EUR	EUR	EUR	2020 EUR	EUR	EUR
		1	2	3	4	5	6	7	8
2	+ Zuweisungen und Zuwendungen, Umlagen	41.851,50	41.000,00	41.880,10	880,10	0,00	0,00	-880,10	0,00
3	+ Aufgelöste Investitionszuwendungen und -beiträge	185.817,07	181.000,00	198.874,11	17.874,11	0,00	0,00	-17.874,11	0,00
6	+ Sonstige privatrechtliche Leistungsentgelte	149,15	1.000,00	33,12	-966,88	0,00	0,00	966,88	0,00
<b>11</b>	<b>= Anteilige ordentliche Erträge</b>	<b>227.817,72</b>	<b>223.000,00</b>	<b>240.787,33</b>	<b>17.787,33</b>	<b>0,00</b>	<b>0,00</b>	<b>-17.787,33</b>	<b>0,00</b>
12	- Personalaufwendungen	9.993,15	10.300,00	10.184,48	-115,52	0,00	0,00	115,52	0,00
14	- Aufwendungen für Sach- und Dienstleistungen	268.402,01	231.000,00	238.248,61	7.248,61	0,00	0,00	-7.248,61	0,00
15	- Abschreibungen	286.243,89	284.400,00	315.491,99	31.091,99	0,00	0,00	-31.091,99	0,00
18	- Sonstige ordentliche Aufwendungen	- 2.899,08	0,00	0,00	0,00	0,00	0,00	0,00	0,00
<b>19</b>	<b>= Anteilige ordentliche Aufwendungen</b>	<b>561.739,97</b>	<b>525.700,00</b>	<b>563.925,08</b>	<b>38.225,08</b>	<b>0,00</b>	<b>0,00</b>	<b>-38.225,08</b>	<b>0,00</b>
<b>20</b>	<b>= Anteiliges ordentliches Ergebnis</b>	<b>- 333.922,25</b>	<b>-302.700,00</b>	<b>-323.137,75</b>	<b>-20.437,75</b>	<b>0,00</b>	<b>0,00</b>	<b>20.437,75</b>	<b>0,00</b>
21	+ Erträge aus internen Leistungen	163,46	0,00	0,00	0,00	0,00	0,00	0,00	0,00
22	- Aufwendungen für interne Leistungen	371.385,39	298.000,00	338.979,02	40.979,02	0,00	0,00	-40.979,02	0,00
23	- Kalkulatorische Kosten	271.478,13	0,00	275.777,45	275.777,45	0,00	0,00	-275.777,45	0,00
<b>24</b>	<b>= Kalkulatorisches Ergebnis</b>	<b>- 642.700,06</b>	<b>-298.000,00</b>	<b>-614.756,47</b>	<b>-316.756,47</b>	<b>0,00</b>	<b>0,00</b>	<b>316.756,47</b>	<b>0,00</b>
<b>25</b>	<b>= Nettoressourcenbedarf/-überschuss</b>	<b>- 976.622,31</b>	<b>-600.700,00</b>	<b>-937.894,22</b>	<b>-337.194,22</b>	<b>0,00</b>	<b>0,00</b>	<b>337.194,22</b>	<b>0,00</b>

### Teilergebnisrechnung mit Planvergleich

#### 54.10.0200 Straßenbeleuchtung - Teilhaushalt: THH 4 - Teilhaushalt 4 Bauen, Infrastruktur, Natur und öffentl. Einrichtungen

Nr.	Teilergebnisrechnung  Ertrags- und Aufwandsarten	Ergebnis	Fortgeschrieb. Ansatz	Ergebnis	Vergleich Ergeb. / Ansatz (Sp. 3 - 2)	Ergänz. Fest- legungen im HH-Vollzug	Ermächtigungs- übertragung aus	verfügbare Mittel abzgl. Ergebnis	Ermächtigungs- übertragung ins Folgejahr
		2020 EUR	2021 EUR	2021 EUR	EUR	EUR	2020 EUR	EUR	EUR
		1	2	3	4	5	6	7	8
7	+ Kostenerstattungen und Kostenumlagen	4.096,00	4.000,00	3.148,00	-852,00	0,00	0,00	852,00	0,00
<b>11</b>	<b>= Anteilige ordentliche Erträge</b>	<b>4.096,00</b>	<b>4.000,00</b>	<b>3.148,00</b>	<b>-852,00</b>	<b>0,00</b>	<b>0,00</b>	<b>852,00</b>	<b>0,00</b>
12	- Personalaufwendungen	9.993,15	10.300,00	10.184,48	-115,52	0,00	0,00	115,52	0,00
14	- Aufwendungen für Sach- und Dienstleistungen	174.261,89	165.000,00	197.133,35	32.133,35	0,00	0,00	-32.133,35	0,00
15	- Abschreibungen	18.549,46	14.900,00	25.876,21	10.976,21	0,00	0,00	-10.976,21	0,00
18	- Sonstige ordentliche Aufwendungen	18.711,97	0,00	210,39	210,39	0,00	0,00	-210,39	0,00
<b>19</b>	<b>= Anteilige ordentliche Aufwendungen</b>	<b>221.516,47</b>	<b>190.200,00</b>	<b>233.404,43</b>	<b>43.204,43</b>	<b>0,00</b>	<b>0,00</b>	<b>-43.204,43</b>	<b>0,00</b>
<b>20</b>	<b>= Anteiliges ordentliches Ergebnis</b>	<b>- 217.420,47</b>	<b>-186.200,00</b>	<b>-230.256,43</b>	<b>-44.056,43</b>	<b>0,00</b>	<b>0,00</b>	<b>44.056,43</b>	<b>0,00</b>
21	+ Erträge aus internen Leistungen	117,39	0,00	0,00	0,00	0,00	0,00	0,00	0,00
22	- Aufwendungen für interne Leistungen	28.117,70	25.300,00	24.977,11	-322,89	0,00	0,00	322,89	0,00
23	- Kalkulatorische Kosten	10.742,75	0,00	13.383,53	13.383,53	0,00	0,00	-13.383,53	0,00
<b>24</b>	<b>= Kalkulatorisches Ergebnis</b>	<b>- 38.743,06</b>	<b>-25.300,00</b>	<b>-38.360,64</b>	<b>-13.060,64</b>	<b>0,00</b>	<b>0,00</b>	<b>13.060,64</b>	<b>0,00</b>
<b>25</b>	<b>= Nettoressourcenbedarf/-überschuss</b>	<b>- 256.163,53</b>	<b>-211.500,00</b>	<b>-268.617,07</b>	<b>-57.117,07</b>	<b>0,00</b>	<b>0,00</b>	<b>57.117,07</b>	<b>0,00</b>

### Teilergebnisrechnung mit Planvergleich

#### 54.50.0100 Straßenreinigung und Winterdienst - Teilhaushalt: THH 4 - Teilhaushalt 4 Bauen, Infrastruktur, Natur und öffentl. Einrichtungen

Nr.	Teilergebnisrechnung  Ertrags- und Aufwandsarten	Ergebnis	Fortgeschrieb. Ansatz	Ergebnis	Vergleich Ergeb. / Ansatz (Sp. 3 - 2)	Ergänz. Fest- legungen im HH-Vollzug	Ermächtigungs- übertragung aus	verfügbare Mittel abzgl. Ergebnis	Ermächtigungs- übertragung ins Folgejahr
		2020 EUR	2021 EUR	2021 EUR	EUR	EUR	2020 EUR	EUR	EUR
		1	2	3	4	5	6	7	8
14	- Aufwendungen für Sach- und Dienstleistungen	92.072,01	98.000,00	133.989,66	35.989,66	0,00	0,00	-35.989,66	0,00
15	- Abschreibungen	7.764,04	7.800,00	7.764,04	-35,96	0,00	0,00	35,96	0,00
<b>19</b>	<b>= Anteilige ordentliche Aufwendungen</b>	<b>99.836,05</b>	<b>105.800,00</b>	<b>141.753,70</b>	<b>35.953,70</b>	<b>0,00</b>	<b>0,00</b>	<b>-35.953,70</b>	<b>0,00</b>
<b>20</b>	<b>= Anteiliges ordentliches Ergebnis</b>	<b>- 99.836,05</b>	<b>-105.800,00</b>	<b>-141.753,70</b>	<b>-35.953,70</b>	<b>0,00</b>	<b>0,00</b>	<b>35.953,70</b>	<b>0,00</b>
21	+ Erträge aus internen Leistungen	50,92	0,00	0,00	0,00	0,00	0,00	0,00	0,00
22	- Aufwendungen für interne Leistungen	158.560,84	161.500,00	154.961,02	-6.538,98	0,00	0,00	6.538,98	0,00
23	- Kalkulatorische Kosten	2.892,11	0,00	2.659,19	2.659,19	0,00	0,00	-2.659,19	0,00
<b>24</b>	<b>= Kalkulatorisches Ergebnis</b>	<b>- 161.402,03</b>	<b>-161.500,00</b>	<b>-157.620,21</b>	<b>3.879,79</b>	<b>0,00</b>	<b>0,00</b>	<b>-3.879,79</b>	<b>0,00</b>
<b>25</b>	<b>= Nettoressourcenbedarf/-überschuss</b>	<b>- 261.238,08</b>	<b>-267.300,00</b>	<b>-299.373,91</b>	<b>-32.073,91</b>	<b>0,00</b>	<b>0,00</b>	<b>32.073,91</b>	<b>0,00</b>

### Teilergebnisrechnung mit Planvergleich

#### 54.60.0100 Einrichtungen für den Ruhenden Verkehr - Teilhaushalt: THH 4 - Teilhaushalt 4 Bauen, Infrastruktur, Natur und öffentl. Einrichtungen

Nr.	Teilergebnisrechnung  Ertrags- und Aufwandsarten	Ergebnis	Fortgeschrieb. Ansatz	Ergebnis	Vergleich Ergeb. / Ansatz (Sp. 3 - 2)	Ergänz. Fest- legungen im HH-Vollzug	Ermächtigungs- übertragung aus	verfügbare Mittel abzgl. Ergebnis	Ermächtigungs- übertragung ins Folgejahr
		2020 EUR	2021 EUR	2021 EUR	EUR	EUR	2020 EUR	EUR	EUR
		1	2	3	4	5	6	7	8
6	+ Sonstige privatrechtliche Leistungsentgelte	0,43	50.000,00	25.412,12	-24.587,88	0,00	0,00	24.587,88	0,00
<b>11</b>	<b>= Anteilige ordentliche Erträge</b>	<b>0,43</b>	<b>50.000,00</b>	<b>25.412,12</b>	<b>-24.587,88</b>	<b>0,00</b>	<b>0,00</b>	<b>24.587,88</b>	<b>0,00</b>
14	- Aufwendungen für Sach- und Dienstleistungen	15.454,47	30.000,00	49.228,10	19.228,10	0,00	0,00	-19.228,10	0,00
15	- Abschreibungen	5.805,89	4.600,00	6.228,63	1.628,63	0,00	0,00	-1.628,63	0,00
18	- Sonstige ordentliche Aufwendungen	0,00	0,00	42,25	42,25	0,00	0,00	-42,25	0,00
<b>19</b>	<b>= Anteilige ordentliche Aufwendungen</b>	<b>21.260,36</b>	<b>34.600,00</b>	<b>55.498,98</b>	<b>20.898,98</b>	<b>0,00</b>	<b>0,00</b>	<b>-20.898,98</b>	<b>0,00</b>
<b>20</b>	<b>= Anteiliges ordentliches Ergebnis</b>	<b>- 21.259,93</b>	<b>15.400,00</b>	<b>-30.086,86</b>	<b>-45.486,86</b>	<b>0,00</b>	<b>0,00</b>	<b>45.486,86</b>	<b>0,00</b>
21	+ Erträge aus internen Leistungen	39,55	0,00	0,00	0,00	0,00	0,00	0,00	0,00
22	- Aufwendungen für interne Leistungen	3.580,85	4.500,00	4.005,22	-494,78	0,00	0,00	494,78	0,00
23	- Kalkulatorische Kosten	2.678,70	0,00	3.148,87	3.148,87	0,00	0,00	-3.148,87	0,00
<b>24</b>	<b>= Kalkulatorisches Ergebnis</b>	<b>- 6.220,00</b>	<b>-4.500,00</b>	<b>-7.154,09</b>	<b>-2.654,09</b>	<b>0,00</b>	<b>0,00</b>	<b>2.654,09</b>	<b>0,00</b>
<b>25</b>	<b>= Nettoressourcenbedarf/-überschuss</b>	<b>- 27.479,93</b>	<b>10.900,00</b>	<b>-37.240,95</b>	<b>-48.140,95</b>	<b>0,00</b>	<b>0,00</b>	<b>48.140,95</b>	<b>0,00</b>



### Teilergebnisrechnung mit Planvergleich

#### 54.70.0000 Innerörtlicher Busverkehr - Teilhaushalt: THH 4 - Teilhaushalt 4 Bauen, Infrastruktur, Natur und öffentl. Einrichtungen

Nr.	Teilergebnisrechnung  Ertrags- und Aufwandsarten	Ergebnis	Fortgeschrieb. Ansatz	Ergebnis	Vergleich Ergeb. / Ansatz (Sp. 3 - 2)	Ergänz. Fest- legungen im HH-Vollzug	Ermächtigungs- übertragung aus	verfügbare Mittel abzgl. Ergebnis	Ermächtigungs- übertragung ins Folgejahr
		2020 EUR	2021 EUR	2021 EUR	EUR	EUR	2020 EUR	EUR	EUR
		1	2	3	4	5	6	7	8
14	- Aufwendungen für Sach- und Dienstleistungen	10.694,42	3.400,00	3.054,44	-345,56	0,00	0,00	345,56	0,00
15	- Abschreibungen	9.146,14	5.100,00	8.359,11	3.259,11	0,00	0,00	-3.259,11	0,00
17	- Transferaufwendungen	18.291,33	30.000,00	1.149,59	-28.850,41	0,00	0,00	28.850,41	0,00
<b>19</b>	<b>= Anteilige ordentliche Aufwendungen</b>	<b>38.131,89</b>	<b>38.500,00</b>	<b>12.563,14</b>	<b>-25.936,86</b>	<b>0,00</b>	<b>0,00</b>	<b>25.936,86</b>	<b>0,00</b>
<b>20</b>	<b>= Anteiliges ordentliches Ergebnis</b>	<b>- 38.131,89</b>	<b>-38.500,00</b>	<b>-12.563,14</b>	<b>25.936,86</b>	<b>0,00</b>	<b>0,00</b>	<b>-25.936,86</b>	<b>0,00</b>
21	+ Erträge aus internen Leistungen	43,55	0,00	0,00	0,00	0,00	0,00	0,00	0,00
22	- Aufwendungen für interne Leistungen	4.656,24	3.800,00	3.033,77	-766,23	0,00	0,00	766,23	0,00
23	- Kalkulatorische Kosten	2.268,03	0,00	2.005,37	2.005,37	0,00	0,00	-2.005,37	0,00
<b>24</b>	<b>= Kalkulatorisches Ergebnis</b>	<b>- 6.880,72</b>	<b>-3.800,00</b>	<b>-5.039,14</b>	<b>-1.239,14</b>	<b>0,00</b>	<b>0,00</b>	<b>1.239,14</b>	<b>0,00</b>
<b>25</b>	<b>= Nettoressourcenbedarf/-überschuss</b>	<b>- 45.012,61</b>	<b>-42.300,00</b>	<b>-17.602,28</b>	<b>24.697,72</b>	<b>0,00</b>	<b>0,00</b>	<b>-24.697,72</b>	<b>0,00</b>

### Teilergebnisrechnung mit Planvergleich

#### 55.10.0100 Grün- und Parkanlagen - Teilhaushalt: THH 4 - Teilhaushalt 4 Bauen, Infrastruktur, Natur und öffentl. Einrichtungen

Nr.	Teilergebnisrechnung  Ertrags- und Aufwandsarten	Ergebnis	Fortgeschrieb. Ansatz	Ergebnis	Vergleich Ergeb. / Ansatz (Sp. 3 - 2)	Ergänz. Fest- legungen im HH-Vollzug	Ermächtigungs- übertragung aus	verfügbare Mittel abzgl. Ergebnis	Ermächtigungs- übertragung ins Folgejahr
		2020 EUR	2021 EUR	2021 EUR	EUR	EUR	2020 EUR	EUR	EUR
		1	2	3	4	5	6	7	8
14	- Aufwendungen für Sach- und Dienstleistungen	49.593,23	29.000,00	55.532,16	26.532,16	0,00	0,00	-26.532,16	0,00
15	- Abschreibungen	470,39	0,00	627,19	627,19	0,00	0,00	-627,19	0,00
18	- Sonstige ordentliche Aufwendungen	0,00	100,00	0,00	-100,00	0,00	0,00	100,00	0,00
<b>19</b>	<b>= Anteilige ordentliche Aufwendungen</b>	<b>50.063,62</b>	<b>29.100,00</b>	<b>56.159,35</b>	<b>27.059,35</b>	<b>0,00</b>	<b>0,00</b>	<b>-27.059,35</b>	<b>0,00</b>
<b>20</b>	<b>= Anteiliges ordentliches Ergebnis</b>	<b>- 50.063,62</b>	<b>-29.100,00</b>	<b>-56.159,35</b>	<b>-27.059,35</b>	<b>0,00</b>	<b>0,00</b>	<b>27.059,35</b>	<b>0,00</b>
21	+ Erträge aus internen Leistungen	72,26	0,00	0,00	0,00	0,00	0,00	0,00	0,00
22	- Aufwendungen für interne Leistungen	181.220,41	183.600,00	176.443,54	-7.156,46	0,00	0,00	7.156,46	0,00
23	- Kalkulatorische Kosten	2.751,98	0,00	2.923,67	2.923,67	0,00	0,00	-2.923,67	0,00
<b>24</b>	<b>= Kalkulatorisches Ergebnis</b>	<b>- 183.900,13</b>	<b>-183.600,00</b>	<b>-179.367,21</b>	<b>4.232,79</b>	<b>0,00</b>	<b>0,00</b>	<b>-4.232,79</b>	<b>0,00</b>
<b>25</b>	<b>= Nettoressourcenbedarf/-überschuss</b>	<b>- 233.963,75</b>	<b>-212.700,00</b>	<b>-235.526,56</b>	<b>-22.826,56</b>	<b>0,00</b>	<b>0,00</b>	<b>22.826,56</b>	<b>0,00</b>

### Teilergebnisrechnung mit Planvergleich

#### 55.10.0200 Freizeitanlagen und Spielflächen - Teilhaushalt: THH 4 - Teilhaushalt 4 Bauen, Infrastruktur, Natur und öffentl. Einrichtungen

Nr.	Teilergebnisrechnung  Ertrags- und Aufwandsarten	Ergebnis	Fortgeschrieb. Ansatz	Ergebnis	Vergleich Ergeb. / Ansatz (Sp. 3 - 2)	Ergänz. Fest- legungen im HH-Vollzug	Ermächtigungs- übertragung aus	verfügbare Mittel abzgl. Ergebnis	Ermächtigungs- übertragung ins Folgejahr
		2020 EUR	2021 EUR	2021 EUR			2020 EUR		
		1	2	3	4	5	6	7	8
6	+ Sonstige privatrechtliche Leistungsentgelte	76,00	0,00	0,00	0,00	0,00	0,00	0,00	0,00
<b>11</b>	<b>= Anteilige ordentliche Erträge</b>	<b>76,00</b>	<b>0,00</b>	<b>0,00</b>	<b>0,00</b>	<b>0,00</b>	<b>0,00</b>	<b>0,00</b>	<b>0,00</b>
14	- Aufwendungen für Sach- und Dienstleistungen	22.055,86	70.000,00	17.997,05	-52.002,95	0,00	0,00	52.002,95	0,00
15	- Abschreibungen	6.360,93	6.100,00	9.276,69	3.176,69	0,00	0,00	-3.176,69	0,00
<b>19</b>	<b>= Anteilige ordentliche Aufwendungen</b>	<b>28.416,79</b>	<b>76.100,00</b>	<b>27.273,74</b>	<b>-48.826,26</b>	<b>0,00</b>	<b>0,00</b>	<b>48.826,26</b>	<b>0,00</b>
<b>20</b>	<b>= Anteiliges ordentliches Ergebnis</b>	<b>- 28.340,79</b>	<b>-76.100,00</b>	<b>-27.273,74</b>	<b>48.826,26</b>	<b>0,00</b>	<b>0,00</b>	<b>-48.826,26</b>	<b>0,00</b>
21	+ Erträge aus internen Leistungen	45,86	0,00	0,00	0,00	0,00	0,00	0,00	0,00
22	- Aufwendungen für interne Leistungen	19.032,01	20.700,00	17.587,22	-3.112,78	0,00	0,00	3.112,78	0,00
23	- Kalkulatorische Kosten	5.320,06	0,00	5.433,39	5.433,39	0,00	0,00	-5.433,39	0,00
<b>24</b>	<b>= Kalkulatorisches Ergebnis</b>	<b>- 24.306,21</b>	<b>-20.700,00</b>	<b>-23.020,61</b>	<b>-2.320,61</b>	<b>0,00</b>	<b>0,00</b>	<b>2.320,61</b>	<b>0,00</b>
<b>25</b>	<b>= Nettoressourcenbedarf/-überschuss</b>	<b>- 52.647,00</b>	<b>-96.800,00</b>	<b>-50.294,35</b>	<b>46.505,65</b>	<b>0,00</b>	<b>0,00</b>	<b>-46.505,65</b>	<b>0,00</b>

### Teilergebnisrechnung mit Planvergleich

#### 55.20.0100 Wasserbauliche Anlagen und kommunale Gewässer (einschl. - Teilhaushalt: THH 4 - Teilhaushalt 4 Bauen, Infrastruktur, Natur und öffentl. Einrichtungen

Nr.	Teilergebnisrechnung  Ertrags- und Aufwandsarten	Ergebnis	Fortgeschrieb. Ansatz	Ergebnis	Vergleich Ergeb. / Ansatz (Sp. 3 - 2)	Ergänz. Fest- legungen im HH-Vollzug	Ermächtigungs- übertragung aus	verfügbare Mittel abzgl. Ergebnis	Ermächtigungs- übertragung ins Folgejahr
		2020 EUR	2021 EUR	2021 EUR	EUR	EUR	2020 EUR	EUR	EUR
		1	2	3	4	5	6	7	8
3	+ Aufgelöste Investitionszuwendungen und -beiträge	9.657,30	8.400,00	9.657,30	1.257,30	0,00	0,00	-1.257,30	0,00
<b>11</b>	<b>= Anteilige ordentliche Erträge</b>	<b>9.657,30</b>	<b>8.400,00</b>	<b>9.657,30</b>	<b>1.257,30</b>	<b>0,00</b>	<b>0,00</b>	<b>-1.257,30</b>	<b>0,00</b>
14	- Aufwendungen für Sach- und Dienstleistungen	0,00	5.000,00	0,00	-5.000,00	0,00	0,00	5.000,00	0,00
15	- Abschreibungen	1.746,62	0,00	1.746,62	1.746,62	0,00	0,00	-1.746,62	0,00
<b>19</b>	<b>= Anteilige ordentliche Aufwendungen</b>	<b>1.746,62</b>	<b>5.000,00</b>	<b>1.746,62</b>	<b>-3.253,38</b>	<b>0,00</b>	<b>0,00</b>	<b>3.253,38</b>	<b>0,00</b>
<b>20</b>	<b>= Anteiliges ordentliches Ergebnis</b>	<b>7.910,68</b>	<b>3.400,00</b>	<b>7.910,68</b>	<b>4.510,68</b>	<b>0,00</b>	<b>0,00</b>	<b>-4.510,68</b>	<b>0,00</b>
21	+ Erträge aus internen Leistungen	27,26	0,00	0,00	0,00	0,00	0,00	0,00	0,00
22	- Aufwendungen für interne Leistungen	16.892,61	17.900,00	16.068,79	-1.831,21	0,00	0,00	1.831,21	0,00
23	- Kalkulatorische Kosten	- 7.082,92	0,00	-6.845,60	-6.845,60	0,00	0,00	6.845,60	0,00
<b>24</b>	<b>= Kalkulatorisches Ergebnis</b>	<b>- 9.782,43</b>	<b>-17.900,00</b>	<b>-9.223,19</b>	<b>8.676,81</b>	<b>0,00</b>	<b>0,00</b>	<b>-8.676,81</b>	<b>0,00</b>
<b>25</b>	<b>= Nettoressourcenbedarf/-überschuss</b>	<b>- 1.871,75</b>	<b>-14.500,00</b>	<b>-1.312,51</b>	<b>13.187,49</b>	<b>0,00</b>	<b>0,00</b>	<b>-13.187,49</b>	<b>0,00</b>

### Teilergebnisrechnung mit Planvergleich

#### 55.30.0000 Friedhofs- und Bestattungswesen - Teilhaushalt: THH 4 - Teilhaushalt 4 Bauen, Infrastruktur, Natur und öffentl. Einrichtungen

Nr.	Teilergebnisrechnung  Ertrags- und Aufwandsarten	Ergebnis	Fortgeschrieb. Ansatz	Ergebnis	Vergleich Ergeb. / Ansatz (Sp. 3 - 2)	Ergänz. Fest- legungen im HH-Vollzug	Ermächtigungs- übertragung aus	verfügbare Mittel abzgl. Ergebnis	Ermächtigungs- übertragung ins Folgejahr
		2020 EUR	2021 EUR	2021 EUR	EUR	EUR	2020 EUR	EUR	EUR
		1	2	3	4	5	6	7	8
3	+ Aufgelöste Investitionszuwendungen und -beiträge	1.135,08	1.100,00	1.135,08	35,08	0,00	0,00	-35,08	0,00
5	+ Entgelte für öffentliche Leistungen oder Einrichtungen	50.751,81	150.000,00	70.528,51	-79.471,49	0,00	0,00	79.471,49	0,00
6	+ Sonstige privatrechtliche Leistungsentgelte	0,00	500,00	0,00	-500,00	0,00	0,00	500,00	0,00
<b>11</b>	<b>= Anteilige ordentliche Erträge</b>	<b>51.886,89</b>	<b>151.600,00</b>	<b>71.663,59</b>	<b>-79.936,41</b>	<b>0,00</b>	<b>0,00</b>	<b>79.936,41</b>	<b>0,00</b>
12	- Personalaufwendungen	17.466,26	21.600,00	21.800,42	200,42	0,00	0,00	-200,42	0,00
14	- Aufwendungen für Sach- und Dienstleistungen	59.315,15	183.500,00	90.163,31	-93.336,69	0,00	0,00	93.336,69	0,00
15	- Abschreibungen	35.971,75	36.100,00	36.501,82	401,82	0,00	0,00	-401,82	0,00
17	- Transferaufwendungen	200,00	100,00	0,00	-100,00	0,00	0,00	100,00	0,00
18	- Sonstige ordentliche Aufwendungen	1.082,98	1.300,00	1.297,02	-2,98	0,00	0,00	2,98	0,00
<b>19</b>	<b>= Anteilige ordentliche Aufwendungen</b>	<b>114.036,14</b>	<b>242.600,00</b>	<b>149.762,57</b>	<b>-92.837,43</b>	<b>0,00</b>	<b>0,00</b>	<b>92.837,43</b>	<b>0,00</b>
<b>20</b>	<b>= Anteiliges ordentliches Ergebnis</b>	<b>- 62.149,25</b>	<b>-91.000,00</b>	<b>-78.098,98</b>	<b>12.901,02</b>	<b>0,00</b>	<b>0,00</b>	<b>-12.901,02</b>	<b>0,00</b>
21	+ Erträge aus internen Leistungen	162,21	0,00	0,00	0,00	0,00	0,00	0,00	0,00
22	- Aufwendungen für interne Leistungen	106.678,54	111.900,00	158.020,46	46.120,46	0,00	0,00	-46.120,46	0,00
23	- Kalkulatorische Kosten	24.012,21	30.000,00	23.613,96	-6.386,04	0,00	0,00	6.386,04	0,00
<b>24</b>	<b>= Kalkulatorisches Ergebnis</b>	<b>- 130.528,54</b>	<b>-141.900,00</b>	<b>-181.634,42</b>	<b>-39.734,42</b>	<b>0,00</b>	<b>0,00</b>	<b>39.734,42</b>	<b>0,00</b>
<b>25</b>	<b>= Nettoressourcenbedarf/-überschuss</b>	<b>- 192.677,79</b>	<b>-232.900,00</b>	<b>-259.733,40</b>	<b>-26.833,40</b>	<b>0,00</b>	<b>0,00</b>	<b>26.833,40</b>	<b>0,00</b>

### Teilergebnisrechnung mit Planvergleich

#### 55.40.0000 Naturschutzrechtliche Maßnahmen - Teilhaushalt: THH 4 - Teilhaushalt 4 Bauen, Infrastruktur, Natur und öffentl. Einrichtungen

Nr.	Teilergebnisrechnung  Ertrags- und Aufwandsarten	Ergebnis	Fortgeschrieb. Ansatz	Ergebnis	Vergleich Ergeb. / Ansatz (Sp. 3 - 2)	Ergänz. Fest- legungen im HH-Vollzug	Ermächtigungs- übertragung aus	verfügbare Mittel abzgl. Ergebnis	Ermächtigungs- übertragung ins Folgejahr
		2020 EUR	2021 EUR	2021 EUR	EUR	EUR	2020 EUR	EUR	EUR
		1	2	3	4	5	6	7	8
2	+ Zuweisungen und Zuwendungen, Umlagen	0,00	0,00	5.070,50	5.070,50	0,00	0,00	-5.070,50	0,00
7	+ Kostenerstattungen und Kostenumlagen	0,00	0,00	5.168,74	5.168,74	0,00	0,00	-5.168,74	0,00
<b>11</b>	<b>= Anteilige ordentliche Erträge</b>	<b>0,00</b>	<b>0,00</b>	<b>10.239,24</b>	<b>10.239,24</b>	<b>0,00</b>	<b>0,00</b>	<b>-10.239,24</b>	<b>0,00</b>
14	- Aufwendungen für Sach- und Dienstleistungen	0,00	20.000,00	21.296,22	1.296,22	0,00	0,00	-1.296,22	0,00
18	- Sonstige ordentliche Aufwendungen	0,00	10.000,00	26.347,20	16.347,20	0,00	0,00	-16.347,20	0,00
<b>19</b>	<b>= Anteilige ordentliche Aufwendungen</b>	<b>0,00</b>	<b>30.000,00</b>	<b>47.643,42</b>	<b>17.643,42</b>	<b>0,00</b>	<b>0,00</b>	<b>-17.643,42</b>	<b>0,00</b>
<b>20</b>	<b>= Anteiliges ordentliches Ergebnis</b>	<b>0,00</b>	<b>-30.000,00</b>	<b>-37.404,18</b>	<b>-7.404,18</b>	<b>0,00</b>	<b>0,00</b>	<b>7.404,18</b>	<b>0,00</b>
22	- Aufwendungen für interne Leistungen	0,00	2.300,00	1.323,33	-976,67	0,00	0,00	976,67	0,00
<b>24</b>	<b>= Kalkulatorisches Ergebnis</b>	<b>0,00</b>	<b>-2.300,00</b>	<b>-1.323,33</b>	<b>976,67</b>	<b>0,00</b>	<b>0,00</b>	<b>-976,67</b>	<b>0,00</b>
<b>25</b>	<b>= Nettoressourcenbedarf/-überschuss</b>	<b>0,00</b>	<b>-32.300,00</b>	<b>-38.727,51</b>	<b>-6.427,51</b>	<b>0,00</b>	<b>0,00</b>	<b>6.427,51</b>	<b>0,00</b>

### Teilergebnisrechnung mit Planvergleich

#### 55.50.0100 Gemeindewald - Teilhaushalt: THH 4 - Teilhaushalt 4 Bauen, Infrastruktur, Natur und öffentl. Einrichtungen

Nr.	Teilergebnisrechnung  Ertrags- und Aufwandsarten	Ergebnis	Fortgeschrieb. Ansatz	Ergebnis	Vergleich Ergeb. / Ansatz (Sp. 3 - 2)	Ergänz. Fest- legungen im HH-Vollzug	Ermächtigungs- übertragung aus	verfügbare Mittel abzgl. Ergebnis	Ermächtigungs- übertragung ins Folgejahr
		2020 EUR	2021 EUR	2021 EUR	EUR	EUR	2020 EUR	EUR	EUR
		1	2	3	4	5	6	7	8
2	+ Zuweisungen und Zuwendungen, Umlagen	6.350,50	6.400,00	11.181,44	4.781,44	0,00	0,00	-4.781,44	0,00
6	+ Sonstige privatrechtliche Leistungsentgelte	105.606,54	153.000,00	392.055,03	239.055,03	0,00	0,00	-239.055,03	0,00
<b>11</b>	<b>= Anteilige ordentliche Erträge</b>	<b>111.957,04</b>	<b>159.400,00</b>	<b>403.236,47</b>	<b>243.836,47</b>	<b>0,00</b>	<b>0,00</b>	<b>-243.836,47</b>	<b>0,00</b>
12	- Personalaufwendungen	9.509,74	18.000,00	18.223,36	223,36	0,00	0,00	-223,36	0,00
14	- Aufwendungen für Sach- und Dienstleistungen	80.720,46	67.700,00	115.122,04	47.422,04	0,00	0,00	-47.422,04	0,00
18	- Sonstige ordentliche Aufwendungen	63.577,13	51.000,00	52.327,87	1.327,87	0,00	0,00	-1.327,87	0,00
<b>19</b>	<b>= Anteilige ordentliche Aufwendungen</b>	<b>153.807,33</b>	<b>136.700,00</b>	<b>185.673,27</b>	<b>48.973,27</b>	<b>0,00</b>	<b>0,00</b>	<b>-48.973,27</b>	<b>0,00</b>
<b>20</b>	<b>= Anteiliges ordentliches Ergebnis</b>	<b>- 41.850,29</b>	<b>22.700,00</b>	<b>217.563,20</b>	<b>194.863,20</b>	<b>0,00</b>	<b>0,00</b>	<b>-194.863,20</b>	<b>0,00</b>
21	+ Erträge aus internen Leistungen	85,61	0,00	0,00	0,00	0,00	0,00	0,00	0,00
22	- Aufwendungen für interne Leistungen	15.923,10	14.300,00	6.580,41	-7.719,59	0,00	0,00	7.719,59	0,00
23	- Kalkulatorische Kosten	163.470,40	0,00	167.168,72	167.168,72	0,00	0,00	-167.168,72	0,00
<b>24</b>	<b>= Kalkulatorisches Ergebnis</b>	<b>- 179.307,89</b>	<b>-14.300,00</b>	<b>-173.749,13</b>	<b>-159.449,13</b>	<b>0,00</b>	<b>0,00</b>	<b>159.449,13</b>	<b>0,00</b>
<b>25</b>	<b>= Nettoressourcenbedarf/-überschuss</b>	<b>- 221.158,18</b>	<b>8.400,00</b>	<b>43.814,07</b>	<b>35.414,07</b>	<b>0,00</b>	<b>0,00</b>	<b>-35.414,07</b>	<b>0,00</b>

### Teilergebnisrechnung mit Planvergleich

#### 55.51.0000 Förderung der Landwirtschaft - Teilhaushalt: THH 4 - Teilhaushalt 4 Bauen, Infrastruktur, Natur und öffentl. Einrichtungen

Nr.	Teilergebnisrechnung  Ertrags- und Aufwandsarten	Ergebnis	Fortgeschrieb. Ansatz	Ergebnis	Vergleich Ergeb. / Ansatz (Sp. 3 - 2)	Ergänz. Fest- legungen im HH-Vollzug	Ermächtigungs- übertragung aus	verfügbare Mittel abzgl. Ergebnis	Ermächtigungs- übertragung ins Folgejahr
		2020 EUR	2021 EUR	2021 EUR	EUR	EUR	2020 EUR	EUR	EUR
		1	2	3	4	5	6	7	8
1	Steuern und ähnliche Abgaben	5.563,25	5.600,00	5.563,25	-36,75	0,00	0,00	36,75	0,00
5	+ Entgelte für öffentliche Leistungen oder Einrichtungen	0,00	100,00	0,00	-100,00	0,00	0,00	100,00	0,00
<b>11</b>	<b>= Anteilige ordentliche Erträge</b>	<b>5.563,25</b>	<b>5.700,00</b>	<b>5.563,25</b>	<b>-136,75</b>	<b>0,00</b>	<b>0,00</b>	<b>136,75</b>	<b>0,00</b>
12	- Personalaufwendungen	2.995,10	7.400,00	7.502,50	102,50	0,00	0,00	-102,50	0,00
14	- Aufwendungen für Sach- und Dienstleistungen	5.227,44	9.000,00	2.670,54	-6.329,46	0,00	0,00	6.329,46	0,00
17	- Transferaufwendungen	4.225,68	5.800,00	4.941,38	-858,62	0,00	0,00	858,62	0,00
<b>19</b>	<b>= Anteilige ordentliche Aufwendungen</b>	<b>12.448,22</b>	<b>22.200,00</b>	<b>15.114,42</b>	<b>-7.085,58</b>	<b>0,00</b>	<b>0,00</b>	<b>7.085,58</b>	<b>0,00</b>
<b>20</b>	<b>= Anteiliges ordentliches Ergebnis</b>	<b>- 6.884,97</b>	<b>-16.500,00</b>	<b>-9.551,17</b>	<b>6.948,83</b>	<b>0,00</b>	<b>0,00</b>	<b>-6.948,83</b>	<b>0,00</b>
21	+ Erträge aus internen Leistungen	37,45	0,00	0,00	0,00	0,00	0,00	0,00	0,00
22	- Aufwendungen für interne Leistungen	3.641,57	2.800,00	2.408,19	-391,81	0,00	0,00	391,81	0,00
<b>24</b>	<b>= Kalkulatorisches Ergebnis</b>	<b>- 3.604,12</b>	<b>-2.800,00</b>	<b>-2.408,19</b>	<b>391,81</b>	<b>0,00</b>	<b>0,00</b>	<b>-391,81</b>	<b>0,00</b>
<b>25</b>	<b>= Nettoressourcenbedarf/-überschuss</b>	<b>- 10.489,09</b>	<b>-19.300,00</b>	<b>-11.959,36</b>	<b>7.340,64</b>	<b>0,00</b>	<b>0,00</b>	<b>-7.340,64</b>	<b>0,00</b>



### Teilergebnisrechnung mit Planvergleich

#### 57.10.0300 Interkom Nordschwarzwald - Teilhaushalt: THH 4 - Teilhaushalt 4 Bauen, Infrastruktur, Natur und öffentl. Einrichtungen

Nr.	Teilergebnisrechnung  Ertrags- und Aufwandsarten	Ergebnis	Fortgeschrieb. Ansatz	Ergebnis	Vergleich Ergeb. / Ansatz (Sp. 3 - 2)	Ergänz. Fest- legungen im HH-Vollzug	Ermächtigungs- übertragung aus	verfügbare Mittel abzgl. Ergebnis	Ermächtigungs- übertragung ins Folgejahr
		2020 EUR	2021 EUR	2021 EUR	EUR	EUR	2020 EUR	EUR	EUR
		1	2	3	4	5	6	7	8
17	- Transferaufwendungen	15.969,03	20.000,00	0,00	-20.000,00	0,00	0,00	20.000,00	0,00
18	- Sonstige ordentliche Aufwendungen	0,00	2.000,00	0,00	-2.000,00	0,00	0,00	2.000,00	0,00
19	<b>= Anteilige ordentliche Aufwendungen</b>	<b>15.969,03</b>	<b>22.000,00</b>	<b>0,00</b>	<b>-22.000,00</b>	<b>0,00</b>	<b>0,00</b>	<b>22.000,00</b>	<b>0,00</b>
20	<b>= Anteiliges ordentliches Ergebnis</b>	<b>- 15.969,03</b>	<b>-22.000,00</b>	<b>0,00</b>	<b>22.000,00</b>	<b>0,00</b>	<b>0,00</b>	<b>-22.000,00</b>	<b>0,00</b>
21	+ Erträge aus internen Leistungen	122,83	0,00	0,00	0,00	0,00	0,00	0,00	0,00
22	- Aufwendungen für interne Leistungen	8.919,89	0,00	0,00	0,00	0,00	0,00	0,00	0,00
23	- Kalkulatorische Kosten	48.299,95	0,00	48.299,95	48.299,95	0,00	0,00	-48.299,95	0,00
24	<b>= Kalkulatorisches Ergebnis</b>	<b>- 57.097,01</b>	<b>0,00</b>	<b>-48.299,95</b>	<b>-48.299,95</b>	<b>0,00</b>	<b>0,00</b>	<b>48.299,95</b>	<b>0,00</b>
25	<b>= Nettoressourcenbedarf/-überschuss</b>	<b>- 73.066,04</b>	<b>-22.000,00</b>	<b>-48.299,95</b>	<b>-26.299,95</b>	<b>0,00</b>	<b>0,00</b>	<b>26.299,95</b>	<b>0,00</b>

### Teilergebnisrechnung mit Planvergleich

#### 57.30.0800 Bürgersäle - Teilhaushalt: THH 4 - Teilhaushalt 4 Bauen, Infrastruktur, Natur und öffentl. Einrichtungen

Nr.	Teilergebnisrechnung  Ertrags- und Aufwandsarten	Ergebnis	Fortgeschrieb. Ansatz	Ergebnis	Vergleich Ergeb. / Ansatz (Sp. 3 - 2)	Ergänz. Fest- legungen im HH-Vollzug	Ermächtigungs- übertragung aus	verfügbare Mittel abzgl. Ergebnis	Ermächtigungs- übertragung ins Folgejahr
		2020 EUR	2021 EUR	2021 EUR			2020 EUR		
		1	2	3	4	5	6	7	8
5	+ Entgelte für öffentliche Leistungen oder Einrichtungen	0,00	1.500,00	0,00	-1.500,00	0,00	0,00	1.500,00	0,00
6	+ Sonstige privatrechtliche Leistungsentgelte	- 116,00	0,00	2.014,00	2.014,00	0,00	0,00	-2.014,00	0,00
<b>11</b>	<b>= Anteilige ordentliche Erträge</b>	<b>- 116,00</b>	<b>1.500,00</b>	<b>2.014,00</b>	<b>514,00</b>	<b>0,00</b>	<b>0,00</b>	<b>-514,00</b>	<b>0,00</b>
12	- Personalaufwendungen	6.696,47	10.300,00	6.375,10	-3.924,90	0,00	0,00	3.924,90	0,00
14	- Aufwendungen für Sach- und Dienstleistungen	46.968,18	8.100,00	12.322,68	4.222,68	0,00	0,00	-4.222,68	0,00
15	- Abschreibungen	4.444,70	4.300,00	0,00	-4.300,00	0,00	0,00	4.300,00	0,00
18	- Sonstige ordentliche Aufwendungen	0,00	0,00	106,92	106,92	0,00	0,00	-106,92	0,00
<b>19</b>	<b>= Anteilige ordentliche Aufwendungen</b>	<b>58.109,35</b>	<b>22.700,00</b>	<b>18.804,70</b>	<b>-3.895,30</b>	<b>0,00</b>	<b>0,00</b>	<b>3.895,30</b>	<b>0,00</b>
<b>20</b>	<b>= Anteiliges ordentliches Ergebnis</b>	<b>- 58.225,35</b>	<b>-21.200,00</b>	<b>-16.790,70</b>	<b>4.409,30</b>	<b>0,00</b>	<b>0,00</b>	<b>-4.409,30</b>	<b>0,00</b>
21	+ Erträge aus internen Leistungen	1.690,97	0,00	27,52	27,52	0,00	0,00	-27,52	0,00
22	- Aufwendungen für interne Leistungen	71.835,54	23.300,00	11.682,05	-11.617,95	0,00	0,00	11.617,95	0,00
23	- Kalkulatorische Kosten	1.710,69	0,00	0,00	0,00	0,00	0,00	0,00	0,00
<b>24</b>	<b>= Kalkulatorisches Ergebnis</b>	<b>- 71.855,26</b>	<b>-23.300,00</b>	<b>-11.654,53</b>	<b>11.645,47</b>	<b>0,00</b>	<b>0,00</b>	<b>-11.645,47</b>	<b>0,00</b>
<b>25</b>	<b>= Nettoressourcenbedarf/-überschuss</b>	<b>- 130.080,61</b>	<b>-44.500,00</b>	<b>-28.445,23</b>	<b>16.054,77</b>	<b>0,00</b>	<b>0,00</b>	<b>-16.054,77</b>	<b>0,00</b>

### Teilergebnisrechnung mit Planvergleich

#### 57.50.0100 Touristik und Kur - Teilhaushalt: THH 4 - Teilhaushalt 4 Bauen, Infrastruktur, Natur und öffentl. Einrichtungen

Nr.	Teilergebnisrechnung  Ertrags- und Aufwandsarten	Ergebnis	Fortgeschrieb. Ansatz	Ergebnis	Vergleich Ergeb. / Ansatz (Sp. 3 - 2)	Ergänz. Fest- legungen im HH-Vollzug	Ermächtigungs- übertragung aus	verfügbare Mittel abzgl. Ergebnis	Ermächtigungs- übertragung ins Folgejahr
		2020 EUR	2021 EUR	2021 EUR			2020 EUR		
		1	2	3	4	5	6	7	8
2	+ Zuweisungen und Zuwendungen, Umlagen	50.880,07	53.400,00	53.832,51	432,51	0,00	0,00	-432,51	0,00
11	= Anteilige ordentliche Erträge	50.880,07	53.400,00	53.832,51	432,51	0,00	0,00	-432,51	0,00
17	- Transferaufwendungen	1.050.880,07	1.209.900,00	1.210.332,51	432,51	0,00	0,00	-432,51	0,00
19	= Anteilige ordentliche Aufwendungen	1.050.880,07	1.209.900,00	1.210.332,51	432,51	0,00	0,00	-432,51	0,00
20	= Anteiliges ordentliches Ergebnis	- 1.000.000,00	-1.156.500,00	-1.156.500,00	0,00	0,00	0,00	0,00	0,00
23	- Kalkulatorische Kosten	134.091,84	0,00	134.091,84	134.091,84	0,00	0,00	-134.091,84	0,00
24	= Kalkulatorisches Ergebnis	- 134.091,84	0,00	-134.091,84	-134.091,84	0,00	0,00	134.091,84	0,00
25	= Nettoressourcenbedarf/-überschuss	- 1.134.091,84	-1.156.500,00	-1.290.591,84	-134.091,84	0,00	0,00	134.091,84	0,00

### Finanzrechnung der Investitionsmaßnahmen

Nr.	Teilinvestitionsrechnung		Ergebnis	Fortgeschrieb. Ansatz	Ergebnis	Vergleich Ergeb./ Ansatz (Sp. 3 - 2)	Ergänz. Festlegungen im HH-Vollzug	Ermächtigungsübertragung aus	verfügbare Mittel abzgl. Ergebnis	Ermächtigungsübertragung ins Folgejahr
	Einzahlungs- und Auszahlungsarten		2020 EUR	2021 EUR	2021 EUR	EUR	EUR	2020 EUR	EUR	EUR
			1	2	3	4	5	6	7	8
Produkt: 51.10.0020-Städtebauliche Sanierungs- und Entwicklungsmaßnahmen - Teilhaushalt: THH 4 - Teilhaushalt 4 Bauen, Infrastruktur, Natur und öffentl. Einrichtungen										
Maßnahme: 0500-Maßnahmen für das gemeindliche Ökokonto										
8	- Auszahlungen für Baumaßnahmen		0,00	50.000,00	0,00	-50.000,00	0,00	0,00	50.000,00	0,00
13	= Summe der Auszahlungen aus Investitionstätigkeit (Summe aus Nr. 7 bis 12)		0,00	50.000,00	0,00	-50.000,00	0,00	0,00	50.000,00	0,00
14	= Saldo aus Investitionstätigkeit (saldo aus Nr. 6 und 13)		0,00	-50.000,00	0,00	50.000,00	0,00	0,00	-50.000,00	0,00
16	= Gesamtkosten der Maßnahme (Summe aus Nr. 13 und 15)		0,00	-50.000,00	0,00	50.000,00	0,00	0,00	-50.000,00	0,00
Nr.	Teilinvestitionsrechnung		Ergebnis	Fortgeschrieb. Ansatz	Ergebnis	Vergleich Ergeb./ Ansatz (Sp. 3 - 2)	Ergänz. Festlegungen im HH-Vollzug	Ermächtigungsübertragung aus	verfügbare Mittel abzgl. Ergebnis	Ermächtigungsübertragung ins Folgejahr
	Einzahlungs- und Auszahlungsarten		2020 EUR	2021 EUR	2021 EUR	EUR	EUR	2020 EUR	EUR	EUR
			1	2	3	4	5	6	7	8
Produkt: 51.10.0020-Städtebauliche Sanierungs- und Entwicklungsmaßnahmen - Teilhaushalt: THH 4 - Teilhaushalt 4 Bauen, Infrastruktur, Natur und öffentl. Einrichtungen										
Maßnahme: 1001-Abbruch Kurze Steige Hugo Römpler Straße ehem. BfW										
1	+ Einzahlungen aus Investitionszuwendungen		0,00	185.000,00	0,00	-185.000,00	0,00	0,00	185.000,00	0,00
6	= Summe der Einzahlungen aus Investitionstätigkeit		0,00	185.000,00	0,00	-185.000,00	0,00	0,00	185.000,00	0,00
11	- Auszahlungen für Investitionsförderungsmaßnahmen		0,00	307.300,00	0,00	-307.300,00	0,00	0,00	307.300,00	0,00
13	= Summe der Auszahlungen aus Investitionstätigkeit (Summe aus Nr. 7 bis 12)		0,00	307.300,00	0,00	-307.300,00	0,00	0,00	307.300,00	0,00
14	= Saldo aus Investitionstätigkeit (saldo aus Nr. 6 und 13)		0,00	-122.300,00	0,00	122.300,00	0,00	0,00	-122.300,00	0,00
16	= Gesamtkosten der Maßnahme (Summe aus Nr. 13 und 15)		0,00	-122.300,00	0,00	122.300,00	0,00	0,00	-122.300,00	0,00

### Finanzrechnung der Investitionsmaßnahmen

Nr.	Teilinvestitionsrechnung		Ergebnis	Fortgeschrieb. Ansatz	Ergebnis	Vergleich Ergeb./ Ansatz (Sp. 3 - 2)	Ergänz. Festlegungen im HH-Vollzug	Ermächtigungsübertragung aus	verfügbare Mittel abzgl. Ergebnis	Ermächtigungsübertragung ins Folgejahr
	Einzahlungs- und Auszahlungsarten		2020 EUR	2021 EUR	2021 EUR	EUR	EUR	2020 EUR	EUR	EUR
			1	2	3	4	5	6	7	8
Produkt: 51.10.0020-Städtebauliche Sanierungs- und Entwicklungsmaßnahmen - Teilhaushalt: THH 4 - Teilhaushalt 4 Bauen, Infrastruktur, Natur und öffentl. Einrichtungen										
Maßnahme: 1002-Abbruch Brunnenstraße 29										
1	+ Einzahlungen aus Investitionszuwendungen		0,00	75.000,00	0,00	-75.000,00	0,00	0,00	75.000,00	0,00
6	= Summe der Einzahlungen aus Investitionstätigkeit		0,00	75.000,00	0,00	-75.000,00	0,00	0,00	75.000,00	0,00
11	- Auszahlungen für Investitionsförderungsmaßnahmen		0,00	125.000,00	0,00	-125.000,00	0,00	0,00	125.000,00	0,00
13	= Summe der Auszahlungen aus Investitionstätigkeit (Summe aus Nr. 7 bis 12)		0,00	125.000,00	0,00	-125.000,00	0,00	0,00	125.000,00	0,00
14	= Saldo aus Investitionstätigkeit (saldo aus Nr. 6 und 13)		0,00	-50.000,00	0,00	50.000,00	0,00	0,00	-50.000,00	0,00
16	= Gesamtkosten der Maßnahme (Summe aus Nr. 13 und 15)		0,00	-50.000,00	0,00	50.000,00	0,00	0,00	-50.000,00	0,00
Nr.	Teilinvestitionsrechnung		Ergebnis	Fortgeschrieb. Ansatz	Ergebnis	Vergleich Ergeb./ Ansatz (Sp. 3 - 2)	Ergänz. Festlegungen im HH-Vollzug	Ermächtigungsübertragung aus	verfügbare Mittel abzgl. Ergebnis	Ermächtigungsübertragung ins Folgejahr
	Einzahlungs- und Auszahlungsarten		2020 EUR	2021 EUR	2021 EUR	EUR	EUR	2020 EUR	EUR	EUR
			1	2	3	4	5	6	7	8
Produkt: 51.10.0020-Städtebauliche Sanierungs- und Entwicklungsmaßnahmen - Teilhaushalt: THH 4 - Teilhaushalt 4 Bauen, Infrastruktur, Natur und öffentl. Einrichtungen										
Maßnahme: 1003-Brunnenstraße, Restabbruch BFW durch Gemeinde										
1	+ Einzahlungen aus Investitionszuwendungen		87.317,86	0,00	207.147,70	207.147,70	0,00	0,00	-207.147,70	0,00
6	= Summe der Einzahlungen aus Investitionstätigkeit		87.317,86	0,00	207.147,70	207.147,70	0,00	0,00	-207.147,70	0,00
14	= Saldo aus Investitionstätigkeit (saldo aus Nr. 6 und 13)		87.317,86	0,00	207.147,70	207.147,70	0,00	0,00	-207.147,70	0,00
16	= Gesamtkosten der Maßnahme (Summe aus Nr. 13 und 15)		87.317,86	0,00	207.147,70	207.147,70	0,00	0,00	-207.147,70	0,00

### Finanzrechnung der Investitionsmaßnahmen

Nr.	Teilinvestitionsrechnung		Ergebnis	Fortgeschrieb. Ansatz	Ergebnis	Vergleich Ergeb./ Ansatz (Sp. 3 - 2)	Ergänz. Festlegungen im HH-Vollzug	Ermächtigungsübertragung aus	verfügbare Mittel abzgl. Ergebnis	Ermächtigungsübertragung ins Folgejahr
			2020 EUR	2021 EUR	2021 EUR	EUR	EUR	2020 EUR	EUR	EUR
	Einzahlungs- und Auszahlungsarten		1	2	3	4	5	6	7	8
Produkt: 51.10.0020-Städtebauliche Sanierungs- und Entwicklungsmaßnahmen - Teilhaushalt: THH 4 - Teilhaushalt 4 Bauen, Infrastruktur, Natur und öffentl. Einrichtungen										
Maßnahme: 1005-Erschließung, öff. Stellplätze Brunnenstraße										
1	+ Einzahlungen aus Investitionszuwendungen		0,00	30.000,00	0,00	-30.000,00	0,00	0,00	30.000,00	0,00
6	= Summe der Einzahlungen aus Investitionstätigkeit		0,00	30.000,00	0,00	-30.000,00	0,00	0,00	30.000,00	0,00
14	= Saldo aus Investitionstätigkeit (saldo aus Nr. 6 und 13)		0,00	30.000,00	0,00	-30.000,00	0,00	0,00	30.000,00	0,00
16	= Gesamtkosten der Maßnahme (Summe aus Nr. 13 und 15)		0,00	30.000,00	0,00	-30.000,00	0,00	0,00	30.000,00	0,00
Nr.	Teilinvestitionsrechnung		Ergebnis	Fortgeschrieb. Ansatz	Ergebnis	Vergleich Ergeb./ Ansatz (Sp. 3 - 2)	Ergänz. Festlegungen im HH-Vollzug	Ermächtigungsübertragung aus	verfügbare Mittel abzgl. Ergebnis	Ermächtigungsübertragung ins Folgejahr
			2020 EUR	2021 EUR	2021 EUR	EUR	EUR	2020 EUR	EUR	EUR
	Einzahlungs- und Auszahlungsarten		1	2	3	4	5	6	7	8
Produkt: 51.10.0020-Städtebauliche Sanierungs- und Entwicklungsmaßnahmen - Teilhaushalt: THH 4 - Teilhaushalt 4 Bauen, Infrastruktur, Natur und öffentl. Einrichtungen										
Maßnahme: 1006-Erneuerung Liebenzeller Str. 15 (Hotel Krone)										
1	+ Einzahlungen aus Investitionszuwendungen		0,00	90.000,00	0,00	-90.000,00	0,00	0,00	90.000,00	0,00
6	= Summe der Einzahlungen aus Investitionstätigkeit		0,00	90.000,00	0,00	-90.000,00	0,00	0,00	90.000,00	0,00
11	- Auszahlungen für Investitionsförderungsmaßnahmen		0,00	150.000,00	0,00	-150.000,00	0,00	0,00	150.000,00	0,00
13	= Summe der Auszahlungen aus Investitionstätigkeit (Summe aus Nr. 7 bis 12)		0,00	150.000,00	0,00	-150.000,00	0,00	0,00	150.000,00	0,00
14	= Saldo aus Investitionstätigkeit (saldo aus Nr. 6 und 13)		0,00	-60.000,00	0,00	60.000,00	0,00	0,00	-60.000,00	0,00
16	= Gesamtkosten der Maßnahme (Summe aus Nr. 13 und 15)		0,00	-60.000,00	0,00	60.000,00	0,00	0,00	-60.000,00	0,00

### Finanzrechnung der Investitionsmaßnahmen

Nr.	Teilinvestitionsrechnung		Ergebnis	Fortgeschrieb. Ansatz	Ergebnis	Vergleich Ergeb./ Ansatz (Sp. 3 - 2)	Ergänz. Festlegungen im HH-Vollzug	Ermächtigungsübertragung aus	verfügbare Mittel abzgl. Ergebnis	Ermächtigungsübertragung ins Folgejahr
			2020 EUR	2021 EUR	2021 EUR	EUR	EUR	2020 EUR	EUR	EUR
	Einzahlungs- und Auszahlungsarten		1	2	3	4	5	6	7	8
Produkt: 51.10.0020-Städtebauliche Sanierungs- und Entwicklungsmaßnahmen - Teilhaushalt: THH 4 - Teilhaushalt 4 Bauen, Infrastruktur, Natur und öffentl. Einrichtungen										
Maßnahme: 1007-Erneuerung Liebenzeller Str. 17										
1	+ Einzahlungen aus Investitionszuwendungen		0,00	10.100,00	0,00	-10.100,00	0,00	0,00	10.100,00	0,00
6	= Summe der Einzahlungen aus Investitionstätigkeit		0,00	10.100,00	0,00	-10.100,00	0,00	0,00	10.100,00	0,00
11	- Auszahlungen für Investitionsförderungsmaßnahmen		0,00	16.800,00	0,00	-16.800,00	0,00	0,00	16.800,00	0,00
13	= Summe der Auszahlungen aus Investitionstätigkeit (Summe aus Nr. 7 bis 12)		0,00	16.800,00	0,00	-16.800,00	0,00	0,00	16.800,00	0,00
14	= Saldo aus Investitionstätigkeit (saldo aus Nr. 6 und 13)		0,00	-6.700,00	0,00	6.700,00	0,00	0,00	-6.700,00	0,00
16	= Gesamtkosten der Maßnahme (Summe aus Nr. 13 und 15)		0,00	-6.700,00	0,00	6.700,00	0,00	0,00	-6.700,00	0,00
Nr.	Teilinvestitionsrechnung		Ergebnis	Fortgeschrieb. Ansatz	Ergebnis	Vergleich Ergeb./ Ansatz (Sp. 3 - 2)	Ergänz. Festlegungen im HH-Vollzug	Ermächtigungsübertragung aus	verfügbare Mittel abzgl. Ergebnis	Ermächtigungsübertragung ins Folgejahr
			2020 EUR	2021 EUR	2021 EUR	EUR	EUR	2020 EUR	EUR	EUR
	Einzahlungs- und Auszahlungsarten		1	2	3	4	5	6	7	8
Produkt: 51.10.0020-Städtebauliche Sanierungs- und Entwicklungsmaßnahmen - Teilhaushalt: THH 4 - Teilhaushalt 4 Bauen, Infrastruktur, Natur und öffentl. Einrichtungen										
Maßnahme: 1008-Erneuerung Schwarzwaldstr. 6 (Kino)										
1	+ Einzahlungen aus Investitionszuwendungen		0,00	24.000,00	0,00	-24.000,00	0,00	0,00	24.000,00	0,00
6	= Summe der Einzahlungen aus Investitionstätigkeit		0,00	24.000,00	0,00	-24.000,00	0,00	0,00	24.000,00	0,00
11	- Auszahlungen für Investitionsförderungsmaßnahmen		0,00	40.000,00	0,00	-40.000,00	0,00	0,00	40.000,00	0,00
13	= Summe der Auszahlungen aus Investitionstätigkeit (Summe aus Nr. 7 bis 12)		0,00	40.000,00	0,00	-40.000,00	0,00	0,00	40.000,00	0,00
14	= Saldo aus Investitionstätigkeit (saldo aus Nr. 6 und 13)		0,00	-16.000,00	0,00	16.000,00	0,00	0,00	-16.000,00	0,00
16	= Gesamtkosten der Maßnahme (Summe aus Nr. 13 und 15)		0,00	-16.000,00	0,00	16.000,00	0,00	0,00	-16.000,00	0,00

### Finanzrechnung der Investitionsmaßnahmen

Nr.	Teilinvestitionsrechnung		Ergebnis	Fortgeschrieb. Ansatz	Ergebnis	Vergleich Ergeb./ Ansatz (Sp. 3 - 2)	Ergänz. Festlegungen im HH-Vollzug	Ermächtigungsübertragung aus	verfügbare Mittel abzgl. Ergebnis	Ermächtigungsübertragung ins Folgejahr
			2020 EUR	2021 EUR	2021 EUR	EUR	EUR	2020 EUR	EUR	EUR
	Einzahlungs- und Auszahlungsarten		1	2	3	4	5	6	7	8
Produkt: 51.10.0020-Städtebauliche Sanierungs- und Entwicklungsmaßnahmen - Teilhaushalt: THH 4 - Teilhaushalt 4 Bauen, Infrastruktur, Natur und öffentl. Einrichtungen										
Maßnahme: 1009-Erneuerung Liebenzeller Str. 32										
1	+ Einzahlungen aus Investitionszuwendungen		0,00	22.500,00	0,00	-22.500,00	0,00	0,00	22.500,00	0,00
6	= Summe der Einzahlungen aus Investitionstätigkeit		0,00	22.500,00	0,00	-22.500,00	0,00	0,00	22.500,00	0,00
11	- Auszahlungen für Investitionsförderungsmaßnahmen		0,00	37.500,00	0,00	-37.500,00	0,00	0,00	37.500,00	0,00
13	= Summe der Auszahlungen aus Investitionstätigkeit (Summe aus Nr. 7 bis 12)		0,00	37.500,00	0,00	-37.500,00	0,00	0,00	37.500,00	0,00
14	= Saldo aus Investitionstätigkeit (saldo aus Nr. 6 und 13)		0,00	-15.000,00	0,00	15.000,00	0,00	0,00	-15.000,00	0,00
16	= Gesamtkosten der Maßnahme (Summe aus Nr. 13 und 15)		0,00	-15.000,00	0,00	15.000,00	0,00	0,00	-15.000,00	0,00
Nr.	Teilinvestitionsrechnung		Ergebnis	Fortgeschrieb. Ansatz	Ergebnis	Vergleich Ergeb./ Ansatz (Sp. 3 - 2)	Ergänz. Festlegungen im HH-Vollzug	Ermächtigungsübertragung aus	verfügbare Mittel abzgl. Ergebnis	Ermächtigungsübertragung ins Folgejahr
			2020 EUR	2021 EUR	2021 EUR	EUR	EUR	2020 EUR	EUR	EUR
	Einzahlungs- und Auszahlungsarten		1	2	3	4	5	6	7	8
Produkt: 51.10.0020-Städtebauliche Sanierungs- und Entwicklungsmaßnahmen - Teilhaushalt: THH 4 - Teilhaushalt 4 Bauen, Infrastruktur, Natur und öffentl. Einrichtungen										
Maßnahme: 1010-Erneuerung Liebenzeller Str. 22										
1	+ Einzahlungen aus Investitionszuwendungen		0,00	12.500,00	0,00	-12.500,00	0,00	0,00	12.500,00	0,00
6	= Summe der Einzahlungen aus Investitionstätigkeit		0,00	12.500,00	0,00	-12.500,00	0,00	0,00	12.500,00	0,00
11	- Auszahlungen für Investitionsförderungsmaßnahmen		0,00	20.900,00	0,00	-20.900,00	0,00	0,00	20.900,00	0,00
13	= Summe der Auszahlungen aus Investitionstätigkeit (Summe aus Nr. 7 bis 12)		0,00	20.900,00	0,00	-20.900,00	0,00	0,00	20.900,00	0,00
14	= Saldo aus Investitionstätigkeit (saldo aus Nr. 6 und 13)		0,00	-8.400,00	0,00	8.400,00	0,00	0,00	-8.400,00	0,00
16	= Gesamtkosten der Maßnahme (Summe aus Nr. 13 und 15)		0,00	-8.400,00	0,00	8.400,00	0,00	0,00	-8.400,00	0,00



### Finanzrechnung der Investitionsmaßnahmen

Nr.	Teilinvestitionsrechnung		Ergebnis	Fortgeschrieb. Ansatz	Ergebnis	Vergleich Ergeb./ Ansatz (Sp. 3 - 2)	Ergänz. Fest- legungen im HH-Vollzug	Ermächtigungs- übertragung aus	verfügbare Mittel abzgl. Ergebnis	Ermächtigungs- übertragung ins Folgejahr
			2020 EUR	2021 EUR	2021 EUR	EUR	EUR	2020 EUR	EUR	EUR
	Einzahlungs- und Auszahlungsarten		1	2	3	4	5	6	7	8
Produkt: 51.10.0020-Städtebauliche Sanierungs- und Entwicklungsmaßnahmen - Teilhaushalt: THH 4 - Teilhaushalt 4 Bauen, Infrastruktur, Natur und öffentl. Einrichtungen										
Maßnahme: 1011-Erneuerung Liebenzeller Str. 3/1, 3 + 5										
1	+ Einzahlungen aus Investitionszuwendungen		12.375,00	10.200,00	0,00	-10.200,00	0,00	0,00	10.200,00	0,00
6	= Summe der Einzahlungen aus Investitionstätigkeit		12.375,00	10.200,00	0,00	-10.200,00	0,00	0,00	10.200,00	0,00
11	- Auszahlungen für Investitionsförderungsmaßnahmen		20.625,00	16.900,00	0,00	-16.900,00	0,00	0,00	16.900,00	0,00
13	= Summe der Auszahlungen aus Investitionstätigkeit (Summe aus Nr. 7 bis 12)		20.625,00	16.900,00	0,00	-16.900,00	0,00	0,00	16.900,00	0,00
14	= Saldo aus Investitionstätigkeit (saldo aus Nr. 6 und 13)		- 8.250,00	-6.700,00	0,00	6.700,00	0,00	0,00	-6.700,00	0,00
16	= Gesamtkosten der Maßnahme (Summe aus Nr. 13 und 15)		- 8.250,00	-6.700,00	0,00	6.700,00	0,00	0,00	-6.700,00	0,00
Nr.	Teilinvestitionsrechnung		Ergebnis	Fortgeschrieb. Ansatz	Ergebnis	Vergleich Ergeb./ Ansatz (Sp. 3 - 2)	Ergänz. Fest- legungen im HH-Vollzug	Ermächtigungs- übertragung aus	verfügbare Mittel abzgl. Ergebnis	Ermächtigungs- übertragung ins Folgejahr
			2020 EUR	2021 EUR	2021 EUR	EUR	EUR	2020 EUR	EUR	EUR
	Einzahlungs- und Auszahlungsarten		1	2	3	4	5	6	7	8
Produkt: 51.10.0020-Städtebauliche Sanierungs- und Entwicklungsmaßnahmen - Teilhaushalt: THH 4 - Teilhaushalt 4 Bauen, Infrastruktur, Natur und öffentl. Einrichtungen										
Maßnahme: 1012-Erneuerung Liebenzeller Str. 10/1										
1	+ Einzahlungen aus Investitionszuwendungen		0,00	22.500,00	0,00	-22.500,00	0,00	0,00	22.500,00	0,00
6	= Summe der Einzahlungen aus Investitionstätigkeit		0,00	22.500,00	0,00	-22.500,00	0,00	0,00	22.500,00	0,00
11	- Auszahlungen für Investitionsförderungsmaßnahmen		0,00	37.500,00	18.750,00	-18.750,00	0,00	0,00	18.750,00	0,00
13	= Summe der Auszahlungen aus Investitionstätigkeit (Summe aus Nr. 7 bis 12)		0,00	37.500,00	18.750,00	-18.750,00	0,00	0,00	18.750,00	0,00
14	= Saldo aus Investitionstätigkeit (saldo aus Nr. 6 und 13)		0,00	-15.000,00	-18.750,00	-3.750,00	0,00	0,00	3.750,00	0,00
16	= Gesamtkosten der Maßnahme (Summe aus Nr. 13 und 15)		0,00	-15.000,00	-18.750,00	-3.750,00	0,00	0,00	3.750,00	0,00

### Finanzrechnung der Investitionsmaßnahmen

Nr.	Teilinvestitionsrechnung		Ergebnis	Fortgeschrieb. Ansatz	Ergebnis	Vergleich Ergeb./ Ansatz (Sp. 3 - 2)	Ergänz. Festlegungen im HH-Vollzug	Ermächtigungsübertragung aus	verfügbare Mittel abzgl. Ergebnis	Ermächtigungsübertragung ins Folgejahr
	Einzahlungs- und Auszahlungsarten		2020 EUR	2021 EUR	2021 EUR	EUR	EUR	2020 EUR	EUR	EUR
			1	2	3	4	5	6	7	8
Produkt: 51.10.0020-Städtebauliche Sanierungs- und Entwicklungsmaßnahmen - Teilhaushalt: THH 4 - Teilhaushalt 4 Bauen, Infrastruktur, Natur und öffentl. Einrichtungen										
Maßnahme: 1013-Komm. Gebäude, Erneuerung Liebenzeller Str. 33										
1	+ Einzahlungen aus Investitionszuwendungen		0,00	60.000,00	0,00	-60.000,00	0,00	0,00	60.000,00	0,00
3	+ Einzahlungen aus der Veräußerung von Sachvermögen		0,00	100.000,00	0,00	-100.000,00	0,00	0,00	100.000,00	0,00
6	= Summe der Einzahlungen aus Investitionstätigkeit		0,00	160.000,00	0,00	-160.000,00	0,00	0,00	160.000,00	0,00
11	- Auszahlungen für Investitionsförderungsmaßnahmen		0,00	100.000,00	0,00	-100.000,00	0,00	0,00	100.000,00	0,00
13	= Summe der Auszahlungen aus Investitionstätigkeit (Summe aus Nr. 7 bis 12)		0,00	100.000,00	0,00	-100.000,00	0,00	0,00	100.000,00	0,00
14	= Saldo aus Investitionstätigkeit (saldo aus Nr. 6 und 13)		0,00	60.000,00	0,00	-60.000,00	0,00	0,00	60.000,00	0,00
16	= Gesamtkosten der Maßnahme (Summe aus Nr. 13 und 15)		0,00	60.000,00	0,00	-60.000,00	0,00	0,00	60.000,00	0,00
Nr.	Teilinvestitionsrechnung		Ergebnis	Fortgeschrieb. Ansatz	Ergebnis	Vergleich Ergeb./ Ansatz (Sp. 3 - 2)	Ergänz. Festlegungen im HH-Vollzug	Ermächtigungsübertragung aus	verfügbare Mittel abzgl. Ergebnis	Ermächtigungsübertragung ins Folgejahr
	Einzahlungs- und Auszahlungsarten		2020 EUR	2021 EUR	2021 EUR	EUR	EUR	2020 EUR	EUR	EUR
			1	2	3	4	5	6	7	8
Produkt: 51.10.0020-Städtebauliche Sanierungs- und Entwicklungsmaßnahmen - Teilhaushalt: THH 4 - Teilhaushalt 4 Bauen, Infrastruktur, Natur und öffentl. Einrichtungen										
Maßnahme: 1014-Priv. Gebäude, weitere kosten										
1	+ Einzahlungen aus Investitionszuwendungen		0,00	12.000,00	0,00	-12.000,00	0,00	0,00	12.000,00	0,00
6	= Summe der Einzahlungen aus Investitionstätigkeit		0,00	12.000,00	0,00	-12.000,00	0,00	0,00	12.000,00	0,00
11	- Auszahlungen für Investitionsförderungsmaßnahmen		0,00	12.000,00	0,00	-12.000,00	0,00	0,00	12.000,00	0,00
13	= Summe der Auszahlungen aus Investitionstätigkeit (Summe aus Nr. 7 bis 12)		0,00	12.000,00	0,00	-12.000,00	0,00	0,00	12.000,00	0,00
14	= Saldo aus Investitionstätigkeit (saldo aus Nr. 6 und 13)		0,00	0,00	0,00	0,00	0,00	0,00	0,00	0,00

### Finanzrechnung der Investitionsmaßnahmen

Nr.	Teilinvestitionsrechnung		Ergebnis	Fortgeschrieb. Ansatz	Ergebnis	Vergleich Ergeb./ Ansatz (Sp. 3 - 2)	Ergänz. Fest- legungen im HH-Vollzug	Ermächtigungs- übertragung aus	verfügbare Mittel abzgl. Ergebnis	Ermächtigungs- übertragung ins Folgejahr
			2020 EUR	2021 EUR	2021 EUR	EUR	EUR	2020 EUR	EUR	EUR
	Einzahlungs- und Auszahlungsarten		1	2	3	4	5	6	7	8
Produkt: 51.10.0020-Städtebauliche Sanierungs- und Entwicklungsmaßnahmen - Teilhaushalt: THH 4 - Teilhaushalt 4 Bauen, Infrastruktur, Natur und öffentl. Einrichtungen										
Maßnahme: 1016-Lindenstraße 3/1										
1	+ Einzahlungen aus Investitionszuwendungen		1.440,00	0,00	0,00	0,00	0,00	0,00	0,00	0,00
6	= Summe der Einzahlungen aus Investitionstätigkeit		1.440,00	0,00	0,00	0,00	0,00	0,00	0,00	0,00
11	- Auszahlungen für Investitionsförderungsmaßnahmen		2.400,00	0,00	4.717,00	4.717,00	0,00	0,00	-4.717,00	0,00
13	= Summe der Auszahlungen aus Investitionstätigkeit (Summe aus Nr. 7 bis 12)		2.400,00	0,00	4.717,00	4.717,00	0,00	0,00	-4.717,00	0,00
14	= Saldo aus Investitionstätigkeit (saldo aus Nr. 6 und 13)		- 960,00	0,00	-4.717,00	-4.717,00	0,00	0,00	4.717,00	0,00
16	= Gesamtkosten der Maßnahme (Summe aus Nr. 13 und 15)		- 960,00	0,00	-4.717,00	-4.717,00	0,00	0,00	4.717,00	0,00
Nr.	Teilinvestitionsrechnung		Ergebnis	Fortgeschrieb. Ansatz	Ergebnis	Vergleich Ergeb./ Ansatz (Sp. 3 - 2)	Ergänz. Fest- legungen im HH-Vollzug	Ermächtigungs- übertragung aus	verfügbare Mittel abzgl. Ergebnis	Ermächtigungs- übertragung ins Folgejahr
			2020 EUR	2021 EUR	2021 EUR	EUR	EUR	2020 EUR	EUR	EUR
	Einzahlungs- und Auszahlungsarten		1	2	3	4	5	6	7	8
Produkt: 51.10.0020-Städtebauliche Sanierungs- und Entwicklungsmaßnahmen - Teilhaushalt: THH 4 - Teilhaushalt 4 Bauen, Infrastruktur, Natur und öffentl. Einrichtungen										
Maßnahme: 1017-Liebenzeller Str. 25 und 25/1										
1	+ Einzahlungen aus Investitionszuwendungen		0,00	0,00	8.076,00	8.076,00	0,00	0,00	-8.076,00	0,00
6	= Summe der Einzahlungen aus Investitionstätigkeit		0,00	0,00	8.076,00	8.076,00	0,00	0,00	-8.076,00	0,00
11	- Auszahlungen für Investitionsförderungsmaßnahmen		0,00	0,00	13.460,00	13.460,00	0,00	0,00	-13.460,00	0,00
13	= Summe der Auszahlungen aus Investitionstätigkeit (Summe aus Nr. 7 bis 12)		0,00	0,00	13.460,00	13.460,00	0,00	0,00	-13.460,00	0,00
14	= Saldo aus Investitionstätigkeit (saldo aus Nr. 6 und 13)		0,00	0,00	-5.384,00	-5.384,00	0,00	0,00	5.384,00	0,00
16	= Gesamtkosten der Maßnahme (Summe aus Nr. 13 und 15)		0,00	0,00	-5.384,00	-5.384,00	0,00	0,00	5.384,00	0,00

### Finanzrechnung der Investitionsmaßnahmen

Nr.	Teilinvestitionsrechnung  Einzahlungs- und Auszahlungsarten	Ergebnis	Fortgeschrieb. Ansatz	Ergebnis	Vergleich Ergeb./ Ansatz (Sp. 3 - 2)	Ergänz. Fest- legungen im HH-Vollzug	Ermächtigungs- übertragung aus	verfügbare Mittel abzgl. Ergebnis	Ermächtigungs- übertragung ins Folgejahr
		2020 EUR	2021 EUR	2021 EUR	EUR	EUR	2020 EUR	EUR	EUR
		1	2	3	4	5	6	7	8
Produkt: 52.10.0000-Bauordnung und Denkmalschutz - Teilhaushalt: THH 4 - Teilhaushalt 4 Bauen, Infrastruktur, Natur und öffentl. Einrichtungen Maßnahme: 0040-Erwerb von beweglichem Vermögen									
9	- Auszahlungen für den Erwerb von beweglichem Sachvermögen	0,00	2.000,00	0,00	-2.000,00	0,00	0,00	2.000,00	0,00
13	= Summe der Auszahlungen aus Investitionstätigkeit (Summe aus Nr. 7 bis 12)	0,00	2.000,00	0,00	-2.000,00	0,00	0,00	2.000,00	0,00
14	= Saldo aus Investitionstätigkeit (saldo aus Nr. 6 und 13)	0,00	-2.000,00	0,00	2.000,00	0,00	0,00	-2.000,00	0,00
16	= Gesamtkosten der Maßnahme (Summe aus Nr. 13 und 15)	0,00	-2.000,00	0,00	2.000,00	0,00	0,00	-2.000,00	0,00

### Finanzrechnung der Investitionsmaßnahmen

Nr.	Teilinvestitionsrechnung		Ergebnis	Fortgeschrieb. Ansatz	Ergebnis	Vergleich Ergeb./ Ansatz (Sp. 3 - 2)	Ergänz. Festlegungen im HH-Vollzug	Ermächtigungsübertragung aus	verfügbare Mittel abzgl. Ergebnis	Ermächtigungsübertragung ins Folgejahr
	Einzahlungs- und Auszahlungsarten		2020 EUR	2021 EUR	2021 EUR	EUR	EUR	2020 EUR	EUR	EUR
			1	2	3	4	5	6	7	8
Produkt: 53.60.0100-Leitungsgebundene Breitbandinfrastruktur - Teilhaushalt: THH 4 - Teilhaushalt 4 Bauen, Infrastruktur, Natur und öffentl. Einrichtungen										
Maßnahme: 0100-Breitbandversorgung Gemeinde Schömburg										
1	+ Einzahlungen aus Investitionszuwendungen		0,00	1.300.000,00	300.781,00	-999.219,00	0,00	0,00	999.219,00	0,00
6	= Summe der Einzahlungen aus Investitionstätigkeit		0,00	1.300.000,00	300.781,00	-999.219,00	0,00	0,00	999.219,00	0,00
8	- Auszahlungen für Baumaßnahmen		39.312,05	2.530.000,00	2.395.715,12	-134.284,88	0,00	0,00	134.284,88	0,00
13	= Summe der Auszahlungen aus Investitionstätigkeit (Summe aus Nr. 7 bis 12)		39.312,05	2.530.000,00	2.395.715,12	-134.284,88	0,00	0,00	134.284,88	0,00
14	= Saldo aus Investitionstätigkeit (saldo aus Nr. 6 und 13)		- 39.312,05	-1.230.000,00	-2.094.934,12	-864.934,12	0,00	0,00	864.934,12	0,00
16	= Gesamtkosten der Maßnahme (Summe aus Nr. 13 und 15)		- 39.312,05	-1.230.000,00	-2.094.934,12	-864.934,12	0,00	0,00	864.934,12	0,00
Nr.	Teilinvestitionsrechnung		Ergebnis	Fortgeschrieb. Ansatz	Ergebnis	Vergleich Ergeb./ Ansatz (Sp. 3 - 2)	Ergänz. Festlegungen im HH-Vollzug	Ermächtigungsübertragung aus	verfügbare Mittel abzgl. Ergebnis	Ermächtigungsübertragung ins Folgejahr
	Einzahlungs- und Auszahlungsarten		2020 EUR	2021 EUR	2021 EUR	EUR	EUR	2020 EUR	EUR	EUR
			1	2	3	4	5	6	7	8
Produkt: 53.60.0100-Leitungsgebundene Breitbandinfrastruktur - Teilhaushalt: THH 4 - Teilhaushalt 4 Bauen, Infrastruktur, Natur und öffentl. Einrichtungen										
Maßnahme: 4520-Erschließung Hausäcker Oberl. – Breitband										
8	- Auszahlungen für Baumaßnahmen		0,00	30.000,00	0,00	-30.000,00	0,00	0,00	30.000,00	0,00
13	= Summe der Auszahlungen aus Investitionstätigkeit (Summe aus Nr. 7 bis 12)		0,00	30.000,00	0,00	-30.000,00	0,00	0,00	30.000,00	0,00
14	= Saldo aus Investitionstätigkeit (saldo aus Nr. 6 und 13)		0,00	-30.000,00	0,00	30.000,00	0,00	0,00	-30.000,00	0,00
16	= Gesamtkosten der Maßnahme (Summe aus Nr. 13 und 15)		0,00	-30.000,00	0,00	30.000,00	0,00	0,00	-30.000,00	0,00

### Finanzrechnung der Investitionsmaßnahmen

Nr.	Teilinvestitionsrechnung  Einzahlungs- und Auszahlungsarten		Ergebnis	Fortgeschrieb. Ansatz	Ergebnis	Vergleich Ergeb./ Ansatz (Sp. 3 - 2)	Ergänz. Fest- legungen im HH-Vollzug	Ermächtigungs- übertragung aus	verfügbare Mittel abzgl. Ergebnis	Ermächtigungs- übertragung ins Folgejahr
			2020 EUR	2021 EUR	2021 EUR	EUR	EUR	2020 EUR	EUR	EUR
			1	2	3	4	5	6	7	8
Produkt: 53.80.0000-Ableitung und Reinigung von Abwasser - Teilhaushalt: THH 4 - Teilhaushalt 4 Bauen, Infrastruktur, Natur und öffentl. Einrichtungen										
Maßnahme: 0001-Finanzierungsmittel (Beiträge und ähnl. Entgelte)										
2	+ Einzahlungen aus Investitionsbeiträgen und ähnlichen Entgelten für Investitionstätigkeit		0,00	0,00	8.323,14	8.323,14	0,00	0,00	-8.323,14	0,00
6	= Summe der Einzahlungen aus Investitionstätigkeit		0,00	0,00	8.323,14	8.323,14	0,00	0,00	-8.323,14	0,00
14	= Saldo aus Investitionstätigkeit (saldo aus Nr. 6 und 13)		0,00	0,00	8.323,14	8.323,14	0,00	0,00	-8.323,14	0,00
16	= Gesamtkosten der Maßnahme (Summe aus Nr. 13 und 15)		0,00	0,00	8.323,14	8.323,14	0,00	0,00	-8.323,14	0,00
Nr.	Teilinvestitionsrechnung  Einzahlungs- und Auszahlungsarten		Ergebnis	Fortgeschrieb. Ansatz	Ergebnis	Vergleich Ergeb./ Ansatz (Sp. 3 - 2)	Ergänz. Fest- legungen im HH-Vollzug	Ermächtigungs- übertragung aus	verfügbare Mittel abzgl. Ergebnis	Ermächtigungs- übertragung ins Folgejahr
			2020 EUR	2021 EUR	2021 EUR	EUR	EUR	2020 EUR	EUR	EUR
			1	2	3	4	5	6	7	8
Produkt: 53.80.0000-Ableitung und Reinigung von Abwasser - Teilhaushalt: THH 4 - Teilhaushalt 4 Bauen, Infrastruktur, Natur und öffentl. Einrichtungen										
Maßnahme: 0084-Umbau RÜB vor Klärwerk Schömburg										
1	+ Einzahlungen aus Investitionszuwendungen		178.700,00	0,00	0,00	0,00	0,00	0,00	0,00	0,00
6	= Summe der Einzahlungen aus Investitionstätigkeit		178.700,00	0,00	0,00	0,00	0,00	0,00	0,00	0,00
8	- Auszahlungen für Baumaßnahmen		143.711,92	0,00	0,00	0,00	0,00	0,00	0,00	0,00
13	= Summe der Auszahlungen aus Investitionstätigkeit (Summe aus Nr. 7 bis 12)		143.711,92	0,00	0,00	0,00	0,00	0,00	0,00	0,00
14	= Saldo aus Investitionstätigkeit (saldo aus Nr. 6 und 13)		34.988,08	0,00	0,00	0,00	0,00	0,00	0,00	0,00
16	= Gesamtkosten der Maßnahme (Summe aus Nr. 13 und 15)		34.988,08	0,00	0,00	0,00	0,00	0,00	0,00	0,00

### Finanzrechnung der Investitionsmaßnahmen

Nr.	Teilinvestitionsrechnung		Ergebnis	Fortgeschrieb. Ansatz	Ergebnis	Vergleich Ergeb./ Ansatz (Sp. 3 - 2)	Ergänz. Fest- legungen im HH-Vollzug	Ermächtigungs- übertragung aus	verfügbare Mittel abzgl. Ergebnis	Ermächtigungs- übertragung ins Folgejahr
	Einzahlungs- und Auszahlungsarten		2020 EUR	2021 EUR	2021 EUR	EUR	EUR	2020 EUR	EUR	EUR
			1	2	3	4	5	6	7	8
Produkt: 53.80.0000-Ableitung und Reinigung von Abwasser - Teilhaushalt: THH 4 - Teilhaushalt 4 Bauen, Infrastruktur, Natur und öffentl. Einrichtungen										
Maßnahme: 0100-Kanal Grundstücksanschlüsse										
8	- Auszahlungen für Baumaßnahmen		0,00	20.000,00	0,00	-20.000,00	0,00	0,00	20.000,00	0,00
13	= Summe der Auszahlungen aus Investitionstätigkeit (Summe aus Nr. 7 bis 12)		0,00	20.000,00	0,00	-20.000,00	0,00	0,00	20.000,00	0,00
14	= Saldo aus Investitionstätigkeit (saldo aus Nr. 6 und 13)		0,00	-20.000,00	0,00	20.000,00	0,00	0,00	-20.000,00	0,00
16	= Gesamtkosten der Maßnahme (Summe aus Nr. 13 und 15)		0,00	-20.000,00	0,00	20.000,00	0,00	0,00	-20.000,00	0,00
Nr.	Teilinvestitionsrechnung		Ergebnis	Fortgeschrieb. Ansatz	Ergebnis	Vergleich Ergeb./ Ansatz (Sp. 3 - 2)	Ergänz. Fest- legungen im HH-Vollzug	Ermächtigungs- übertragung aus	verfügbare Mittel abzgl. Ergebnis	Ermächtigungs- übertragung ins Folgejahr
	Einzahlungs- und Auszahlungsarten		2020 EUR	2021 EUR	2021 EUR	EUR	EUR	2020 EUR	EUR	EUR
			1	2	3	4	5	6	7	8
Produkt: 53.80.0000-Ableitung und Reinigung von Abwasser - Teilhaushalt: THH 4 - Teilhaushalt 4 Bauen, Infrastruktur, Natur und öffentl. Einrichtungen										
Maßnahme: 1081-EMSR-Technik Kläranlage Schömborg										
1	+ Einzahlungen aus Investitionszuwendungen		0,00	349.000,00	289.900,00	-59.100,00	0,00	0,00	59.100,00	0,00
6	= Summe der Einzahlungen aus Investitionstätigkeit		0,00	349.000,00	289.900,00	-59.100,00	0,00	0,00	59.100,00	0,00
8	- Auszahlungen für Baumaßnahmen		36.851,26	430.000,00	377.194,71	-52.805,29	0,00	0,00	52.805,29	0,00
13	= Summe der Auszahlungen aus Investitionstätigkeit (Summe aus Nr. 7 bis 12)		36.851,26	430.000,00	377.194,71	-52.805,29	0,00	0,00	52.805,29	0,00
14	= Saldo aus Investitionstätigkeit (saldo aus Nr. 6 und 13)		- 36.851,26	-81.000,00	-87.294,71	-6.294,71	0,00	0,00	6.294,71	0,00
16	= Gesamtkosten der Maßnahme (Summe aus Nr. 13 und 15)		- 36.851,26	-81.000,00	-87.294,71	-6.294,71	0,00	0,00	6.294,71	0,00

### Finanzrechnung der Investitionsmaßnahmen

Nr.	Teilinvestitionsrechnung		Ergebnis	Fortgeschrieb. Ansatz	Ergebnis	Vergleich Ergeb./ Ansatz (Sp. 3 - 2)	Ergänz. Fest- legungen im HH-Vollzug	Ermächtigungs- übertragung aus	verfügbare Mittel abzgl. Ergebnis	Ermächtigungs- übertragung ins Folgejahr
	Einzahlungs- und Auszahlungsarten		2020 EUR	2021 EUR	2021 EUR	EUR	EUR	2020 EUR	EUR	EUR
			1	2	3	4	5	6	7	8
Produkt: 53.80.0000-Ableitung und Reinigung von Abwasser - Teilhaushalt: THH 4 - Teilhaushalt 4 Bauen, Infrastruktur, Natur und öffentl. Einrichtungen										
Maßnahme: 1082-Phosphatanalyser										
8	- Auszahlungen für Baumaßnahmen		0,00	100.000,00	0,00	-100.000,00	0,00	0,00	100.000,00	0,00
13	= Summe der Auszahlungen aus Investitionstätigkeit (Summe aus Nr. 7 bis 12)		0,00	100.000,00	0,00	-100.000,00	0,00	0,00	100.000,00	0,00
14	= Saldo aus Investitionstätigkeit (saldo aus Nr. 6 und 13)		0,00	-100.000,00	0,00	100.000,00	0,00	0,00	-100.000,00	0,00
16	= Gesamtkosten der Maßnahme (Summe aus Nr. 13 und 15)		0,00	-100.000,00	0,00	100.000,00	0,00	0,00	-100.000,00	0,00
Nr.	Teilinvestitionsrechnung		Ergebnis	Fortgeschrieb. Ansatz	Ergebnis	Vergleich Ergeb./ Ansatz (Sp. 3 - 2)	Ergänz. Fest- legungen im HH-Vollzug	Ermächtigungs- übertragung aus	verfügbare Mittel abzgl. Ergebnis	Ermächtigungs- übertragung ins Folgejahr
	Einzahlungs- und Auszahlungsarten		2020 EUR	2021 EUR	2021 EUR	EUR	EUR	2020 EUR	EUR	EUR
			1	2	3	4	5	6	7	8
Produkt: 53.80.0000-Ableitung und Reinigung von Abwasser - Teilhaushalt: THH 4 - Teilhaushalt 4 Bauen, Infrastruktur, Natur und öffentl. Einrichtungen										
Maßnahme: 1201-Überflutungsschutz Missenweg										
8	- Auszahlungen für Baumaßnahmen		0,00	250.000,00	34.645,62	-215.354,38	0,00	0,00	215.354,38	0,00
13	= Summe der Auszahlungen aus Investitionstätigkeit (Summe aus Nr. 7 bis 12)		0,00	250.000,00	34.645,62	-215.354,38	0,00	0,00	215.354,38	0,00
14	= Saldo aus Investitionstätigkeit (saldo aus Nr. 6 und 13)		0,00	-250.000,00	-34.645,62	215.354,38	0,00	0,00	-215.354,38	0,00
16	= Gesamtkosten der Maßnahme (Summe aus Nr. 13 und 15)		0,00	-250.000,00	-34.645,62	215.354,38	0,00	0,00	-215.354,38	0,00
Nr.	Teilinvestitionsrechnung		Ergebnis	Fortgeschrieb. Ansatz	Ergebnis	Vergleich Ergeb./ Ansatz (Sp. 3 - 2)	Ergänz. Fest- legungen im HH-Vollzug	Ermächtigungs- übertragung aus	verfügbare Mittel abzgl. Ergebnis	Ermächtigungs- übertragung ins Folgejahr
	Einzahlungs- und Auszahlungsarten		2020 EUR	2021 EUR	2021 EUR	EUR	EUR	2020 EUR	EUR	EUR
			1	2	3	4	5	6	7	8
Produkt: 53.80.0000-Ableitung und Reinigung von Abwasser - Teilhaushalt: THH 4 - Teilhaushalt 4 Bauen, Infrastruktur, Natur und öffentl. Einrichtungen										
Maßnahme: 2300-Kanalerneuerung OD Bieselsberg Friedenstraße										
8	- Auszahlungen für Baumaßnahmen		0,00	165.000,00	0,00	-165.000,00	0,00	0,00	165.000,00	0,00
13	= Summe der Auszahlungen aus Investitionstätigkeit (Summe aus Nr. 7 bis 12)		0,00	165.000,00	0,00	-165.000,00	0,00	0,00	165.000,00	0,00



### Finanzrechnung der Investitionsmaßnahmen

Nr.	Teilinvestitionsrechnung		Ergebnis	Fortgeschrieb. Ansatz	Ergebnis	Vergleich Ergeb./ Ansatz (Sp. 3 - 2)	Ergänz. Festlegungen im HH-Vollzug	Ermächtigungsübertragung aus	verfügbare Mittel abzgl. Ergebnis	Ermächtigungsübertragung ins Folgejahr
	Einzahlungs- und Auszahlungsarten		2020 EUR	2021 EUR	2021 EUR	EUR	EUR	2020 EUR	EUR	EUR
			1	2	3	4	5	6	7	8
14	= Saldo aus Investitionstätigkeit (saldo aus Nr. 6 und 13)		0,00	-165.000,00	0,00	165.000,00	0,00	0,00	-165.000,00	0,00
16	= Gesamtkosten der Maßnahme (Summe aus Nr. 13 und 15)		0,00	-165.000,00	0,00	165.000,00	0,00	0,00	-165.000,00	0,00
Nr.	Teilinvestitionsrechnung		Ergebnis	Fortgeschrieb. Ansatz	Ergebnis	Vergleich Ergeb./ Ansatz (Sp. 3 - 2)	Ergänz. Festlegungen im HH-Vollzug	Ermächtigungsübertragung aus	verfügbare Mittel abzgl. Ergebnis	Ermächtigungsübertragung ins Folgejahr
	Einzahlungs- und Auszahlungsarten		2020 EUR	2021 EUR	2021 EUR	EUR	EUR	2020 EUR	EUR	EUR
			1	2	3	4	5	6	7	8
Produkt: 53.80.0000-Ableitung und Reinigung von Abwasser - Teilhaushalt: THH 4 - Teilhaushalt 4 Bauen, Infrastruktur, Natur und öffentl. Einrichtungen										
Maßnahme: 4520-Erschließung Baugebiet Hausäcker Oberlengenhardt										
8	- Auszahlungen für Baumaßnahmen		0,00	1.000.000,00	0,00	-1.000.000,00	0,00	0,00	1.000.000,00	0,00
13	= Summe der Auszahlungen aus Investitionstätigkeit (Summe aus Nr. 7 bis 12)		0,00	1.000.000,00	0,00	-1.000.000,00	0,00	0,00	1.000.000,00	0,00
14	= Saldo aus Investitionstätigkeit (saldo aus Nr. 6 und 13)		0,00	-1.000.000,00	0,00	1.000.000,00	0,00	0,00	-1.000.000,00	0,00
16	= Gesamtkosten der Maßnahme (Summe aus Nr. 13 und 15)		0,00	-1.000.000,00	0,00	1.000.000,00	0,00	0,00	-1.000.000,00	0,00

### Finanzrechnung der Investitionsmaßnahmen

Nr.	Teilinvestitionsrechnung  Einzahlungs- und Auszahlungsarten	Ergebnis	Fortgeschrieb. Ansatz	Ergebnis	Vergleich Ergeb./ Ansatz (Sp. 3 - 2)	Ergänz. Fest- legungen im HH-Vollzug	Ermächtigungs- übertragung aus	verfügbare Mittel abzgl. Ergebnis	Ermächtigungs- übertragung ins Folgejahr
		2020 EUR	2021 EUR	2021 EUR	EUR	EUR	2020 EUR	EUR	EUR
		1	2	3	4	5	6	7	8
Produkt: 54.10.0100-Straßen, Wege und Plätze - Teilhaushalt: THH 4 - Teilhaushalt 4 Bauen, Infrastruktur, Natur und öffentl. Einrichtungen									
Maßnahme: 1103-Ortskernsanierung Schömburg III									
8	- Auszahlungen für Baumaßnahmen	808,13	0,00	0,00	0,00	0,00	0,00	0,00	0,00
13	= Summe der Auszahlungen aus Investitionstätigkeit (Summe aus Nr. 7 bis 12)	808,13	0,00	0,00	0,00	0,00	0,00	0,00	0,00
14	= Saldo aus Investitionstätigkeit (saldo aus Nr. 6 und 13)	- 808,13	0,00	0,00	0,00	0,00	0,00	0,00	0,00
16	= Gesamtkosten der Maßnahme (Summe aus Nr. 13 und 15)	- 808,13	0,00	0,00	0,00	0,00	0,00	0,00	0,00
Nr.	Teilinvestitionsrechnung  Einzahlungs- und Auszahlungsarten	Ergebnis	Fortgeschrieb. Ansatz	Ergebnis	Vergleich Ergeb./ Ansatz (Sp. 3 - 2)	Ergänz. Fest- legungen im HH-Vollzug	Ermächtigungs- übertragung aus	verfügbare Mittel abzgl. Ergebnis	Ermächtigungs- übertragung ins Folgejahr
		2020 EUR	2021 EUR	2021 EUR	EUR	EUR	2020 EUR	EUR	EUR
		1	2	3	4	5	6	7	8
Produkt: 54.10.0100-Straßen, Wege und Plätze - Teilhaushalt: THH 4 - Teilhaushalt 4 Bauen, Infrastruktur, Natur und öffentl. Einrichtungen									
Maßnahme: 1172-Kreisverkehr Neue Mitte									
8	- Auszahlungen für Baumaßnahmen	329.854,89	150.000,00	86.770,30	-63.229,70	0,00	0,00	63.229,70	0,00
13	= Summe der Auszahlungen aus Investitionstätigkeit (Summe aus Nr. 7 bis 12)	329.854,89	150.000,00	86.770,30	-63.229,70	0,00	0,00	63.229,70	0,00
14	= Saldo aus Investitionstätigkeit (saldo aus Nr. 6 und 13)	- 329.854,89	-150.000,00	-86.770,30	63.229,70	0,00	0,00	-63.229,70	0,00
16	= Gesamtkosten der Maßnahme (Summe aus Nr. 13 und 15)	- 329.854,89	-150.000,00	-86.770,30	63.229,70	0,00	0,00	-63.229,70	0,00

### Finanzrechnung der Investitionsmaßnahmen

Nr.	Teilinvestitionsrechnung		Ergebnis	Fortgeschrieb. Ansatz	Ergebnis	Vergleich Ergeb./ Ansatz (Sp. 3 - 2)	Ergänz. Festlegungen im HH-Vollzug	Ermächtigungsübertragung aus	verfügbare Mittel abzgl. Ergebnis	Ermächtigungsübertragung ins Folgejahr
	Einzahlungs- und Auszahlungsarten		2020 EUR	2021 EUR	2021 EUR	EUR	EUR	2020 EUR	EUR	EUR
			1	2	3	4	5	6	7	8
Produkt: 54.10.0100-Straßen, Wege und Plätze - Teilhaushalt: THH 4 - Teilhaushalt 4 Bauen, Infrastruktur, Natur und öffentl. Einrichtungen										
Maßnahme: 2221-Ausbau Unterreichenbacher Straße (ab Forsthaus)										
1	+ Einzahlungen aus Investitionszuwendungen		0,00	0,00	70.400,00	70.400,00	0,00	0,00	-70.400,00	0,00
6	= Summe der Einzahlungen aus Investitionstätigkeit		0,00	0,00	70.400,00	70.400,00	0,00	0,00	-70.400,00	0,00
8	- Auszahlungen für Baumaßnahmen		0,00	0,00	-28.967,64	-28.967,64	0,00	0,00	28.967,64	0,00
13	= Summe der Auszahlungen aus Investitionstätigkeit (Summe aus Nr. 7 bis 12)		0,00	0,00	-28.967,64	-28.967,64	0,00	0,00	28.967,64	0,00
14	= Saldo aus Investitionstätigkeit (saldo aus Nr. 6 und 13)		0,00	0,00	99.367,64	99.367,64	0,00	0,00	-99.367,64	0,00
16	= Gesamtkosten der Maßnahme (Summe aus Nr. 13 und 15)		0,00	0,00	99.367,64	99.367,64	0,00	0,00	-99.367,64	0,00
Nr.	Teilinvestitionsrechnung		Ergebnis	Fortgeschrieb. Ansatz	Ergebnis	Vergleich Ergeb./ Ansatz (Sp. 3 - 2)	Ergänz. Festlegungen im HH-Vollzug	Ermächtigungsübertragung aus	verfügbare Mittel abzgl. Ergebnis	Ermächtigungsübertragung ins Folgejahr
	Einzahlungs- und Auszahlungsarten		2020 EUR	2021 EUR	2021 EUR	EUR	EUR	2020 EUR	EUR	EUR
			1	2	3	4	5	6	7	8
Produkt: 54.10.0100-Straßen, Wege und Plätze - Teilhaushalt: THH 4 - Teilhaushalt 4 Bauen, Infrastruktur, Natur und öffentl. Einrichtungen										
Maßnahme: 2222-Ausbau Unterreichenbacher Straße (bis Forsthaus)										
8	- Auszahlungen für Baumaßnahmen		2.337,40	0,00	1.583,40	1.583,40	0,00	0,00	-1.583,40	0,00
13	= Summe der Auszahlungen aus Investitionstätigkeit (Summe aus Nr. 7 bis 12)		2.337,40	0,00	1.583,40	1.583,40	0,00	0,00	-1.583,40	0,00
14	= Saldo aus Investitionstätigkeit (saldo aus Nr. 6 und 13)		- 2.337,40	0,00	-1.583,40	-1.583,40	0,00	0,00	1.583,40	0,00
16	= Gesamtkosten der Maßnahme (Summe aus Nr. 13 und 15)		- 2.337,40	0,00	-1.583,40	-1.583,40	0,00	0,00	1.583,40	0,00

### Finanzrechnung der Investitionsmaßnahmen

Nr.	Teilinvestitionsrechnung		Ergebnis	Fortgeschrieb. Ansatz	Ergebnis	Vergleich Ergeb./ Ansatz (Sp. 3 - 2)	Ergänz. Fest- legungen im HH-Vollzug	Ermächtigungs- übertragung aus	verfügbare Mittel abzgl. Ergebnis	Ermächtigungs- übertragung ins Folgejahr
	Einzahlungs- und Auszahlungsarten		2020 EUR	2021 EUR	2021 EUR	EUR	EUR	2020 EUR	EUR	EUR
			1	2	3	4	5	6	7	8
Produkt: 54.10.0100-Straßen, Wege und Plätze - Teilhaushalt: THH 4 - Teilhaushalt 4 Bauen, Infrastruktur, Natur und öffentl. Einrichtungen										
Maßnahme: 2300-Straßenerneuerung OD Bieselsberg Friedenstraße										
8	- Auszahlungen für Baumaßnahmen		0,00	155.000,00	261.641,79	106.641,79	0,00	0,00	-106.641,79	0,00
13	= Summe der Auszahlungen aus Investitionstätigkeit (Summe aus Nr. 7 bis 12)		0,00	155.000,00	261.641,79	106.641,79	0,00	0,00	-106.641,79	0,00
14	= Saldo aus Investitionstätigkeit (saldo aus Nr. 6 und 13)		0,00	-155.000,00	-261.641,79	-106.641,79	0,00	0,00	106.641,79	0,00
16	= Gesamtkosten der Maßnahme (Summe aus Nr. 13 und 15)		0,00	-155.000,00	-261.641,79	-106.641,79	0,00	0,00	106.641,79	0,00
Nr.	Teilinvestitionsrechnung		Ergebnis	Fortgeschrieb. Ansatz	Ergebnis	Vergleich Ergeb./ Ansatz (Sp. 3 - 2)	Ergänz. Fest- legungen im HH-Vollzug	Ermächtigungs- übertragung aus	verfügbare Mittel abzgl. Ergebnis	Ermächtigungs- übertragung ins Folgejahr
	Einzahlungs- und Auszahlungsarten		2020 EUR	2021 EUR	2021 EUR	EUR	EUR	2020 EUR	EUR	EUR
			1	2	3	4	5	6	7	8
Produkt: 54.10.0100-Straßen, Wege und Plätze - Teilhaushalt: THH 4 - Teilhaushalt 4 Bauen, Infrastruktur, Natur und öffentl. Einrichtungen										
Maßnahme: 3321-Erschließung Jägerweg										
8	- Auszahlungen für Baumaßnahmen		27.000,00	0,00	0,00	0,00	0,00	0,00	0,00	0,00
13	= Summe der Auszahlungen aus Investitionstätigkeit (Summe aus Nr. 7 bis 12)		27.000,00	0,00	0,00	0,00	0,00	0,00	0,00	0,00
14	= Saldo aus Investitionstätigkeit (saldo aus Nr. 6 und 13)		- 27.000,00	0,00	0,00	0,00	0,00	0,00	0,00	0,00
16	= Gesamtkosten der Maßnahme (Summe aus Nr. 13 und 15)		- 27.000,00	0,00	0,00	0,00	0,00	0,00	0,00	0,00
Nr.	Teilinvestitionsrechnung		Ergebnis	Fortgeschrieb. Ansatz	Ergebnis	Vergleich Ergeb./ Ansatz (Sp. 3 - 2)	Ergänz. Fest- legungen im HH-Vollzug	Ermächtigungs- übertragung aus	verfügbare Mittel abzgl. Ergebnis	Ermächtigungs- übertragung ins Folgejahr
	Einzahlungs- und Auszahlungsarten		2020 EUR	2021 EUR	2021 EUR	EUR	EUR	2020 EUR	EUR	EUR
			1	2	3	4	5	6	7	8
Produkt: 54.10.0100-Straßen, Wege und Plätze - Teilhaushalt: THH 4 - Teilhaushalt 4 Bauen, Infrastruktur, Natur und öffentl. Einrichtungen										
Maßnahme: 3338-Erschließung Siedlungsstraße Ost (alter Kiga)										
8	- Auszahlungen für Baumaßnahmen		83.504,05	0,00	-35.084,28	-35.084,28	0,00	0,00	35.084,28	0,00
13	= Summe der Auszahlungen aus Investitionstätigkeit (Summe aus Nr. 7 bis 12)		83.504,05	0,00	-35.084,28	-35.084,28	0,00	0,00	35.084,28	0,00

### Finanzrechnung der Investitionsmaßnahmen

Nr.	Teilinvestitionsrechnung		Ergebnis	Fortgeschrieb. Ansatz	Ergebnis	Vergleich Ergeb./ Ansatz (Sp. 3 - 2)	Ergänz. Festlegungen im HH-Vollzug	Ermächtigungsübertragung aus	verfügbare Mittel abzgl. Ergebnis	Ermächtigungsübertragung ins Folgejahr
	Einzahlungs- und Auszahlungsarten		2020 EUR	2021 EUR	2021 EUR	EUR	EUR	2020 EUR	EUR	EUR
			1	2	3	4	5	6	7	8
14	= Saldo aus Investitionstätigkeit (saldo aus Nr. 6 und 13)		- 83.504,05	0,00	35.084,28	35.084,28	0,00	0,00	-35.084,28	0,00
16	= Gesamtkosten der Maßnahme (Summe aus Nr. 13 und 15)		- 83.504,05	0,00	35.084,28	35.084,28	0,00	0,00	-35.084,28	0,00
Nr.	Teilinvestitionsrechnung		Ergebnis	Fortgeschrieb. Ansatz	Ergebnis	Vergleich Ergeb./ Ansatz (Sp. 3 - 2)	Ergänz. Festlegungen im HH-Vollzug	Ermächtigungsübertragung aus	verfügbare Mittel abzgl. Ergebnis	Ermächtigungsübertragung ins Folgejahr
	Einzahlungs- und Auszahlungsarten		2020 EUR	2021 EUR	2021 EUR	EUR	EUR	2020 EUR	EUR	EUR
			1	2	3	4	5	6	7	8
Produkt: 54.10.0100-Straßen, Wege und Plätze - Teilhaushalt: THH 4 - Teilhaushalt 4 Bauen, Infrastruktur, Natur und öffentl. Einrichtungen										
Maßnahme: 4520-Erschließungsmaßnahme Hausäcker Oberlengenhardt										
8	- Auszahlungen für Baumaßnahmen		0,00	300.000,00	0,00	-300.000,00	0,00	0,00	300.000,00	0,00
13	= Summe der Auszahlungen aus Investitionstätigkeit (Summe aus Nr. 7 bis 12)		0,00	300.000,00	0,00	-300.000,00	0,00	0,00	300.000,00	0,00
14	= Saldo aus Investitionstätigkeit (saldo aus Nr. 6 und 13)		0,00	-300.000,00	0,00	300.000,00	0,00	0,00	-300.000,00	0,00
16	= Gesamtkosten der Maßnahme (Summe aus Nr. 13 und 15)		0,00	-300.000,00	0,00	300.000,00	0,00	0,00	-300.000,00	0,00

### Finanzrechnung der Investitionsmaßnahmen

Nr.	Teilinvestitionsrechnung		Ergebnis	Fortgeschrieb. Ansatz	Ergebnis	Vergleich Ergeb./ Ansatz (Sp. 3 - 2)	Ergänz. Fest- legungen im HH-Vollzug	Ermächtigungs- übertragung aus	verfügbare Mittel abzgl. Ergebnis	Ermächtigungs- übertragung ins Folgejahr
	Einzahlungs- und Auszahlungsarten		2020 EUR	2021 EUR	2021 EUR	EUR	EUR	2020 EUR	EUR	EUR
			1	2	3	4	5	6	7	8
Produkt: 54.10.0200-Straßenbeleuchtung - Teilhaushalt: THH 4 - Teilhaushalt 4 Bauen, Infrastruktur, Natur und öffentl. Einrichtungen										
Maßnahme: 1143-Straßenbeleuchtung Bühlhof										
8	- Auszahlungen für Baumaßnahmen		2.016,09	0,00	0,00	0,00	0,00	0,00	0,00	0,00
13	= Summe der Auszahlungen aus Investitionstätigkeit (Summe aus Nr. 7 bis 12)		2.016,09	0,00	0,00	0,00	0,00	0,00	0,00	0,00
14	= Saldo aus Investitionstätigkeit (saldo aus Nr. 6 und 13)		- 2.016,09	0,00	0,00	0,00	0,00	0,00	0,00	0,00
16	= Gesamtkosten der Maßnahme (Summe aus Nr. 13 und 15)		- 2.016,09	0,00	0,00	0,00	0,00	0,00	0,00	0,00
Nr.	Teilinvestitionsrechnung		Ergebnis	Fortgeschrieb. Ansatz	Ergebnis	Vergleich Ergeb./ Ansatz (Sp. 3 - 2)	Ergänz. Fest- legungen im HH-Vollzug	Ermächtigungs- übertragung aus	verfügbare Mittel abzgl. Ergebnis	Ermächtigungs- übertragung ins Folgejahr
	Einzahlungs- und Auszahlungsarten		2020 EUR	2021 EUR	2021 EUR	EUR	EUR	2020 EUR	EUR	EUR
			1	2	3	4	5	6	7	8
Produkt: 54.10.0200-Straßenbeleuchtung - Teilhaushalt: THH 4 - Teilhaushalt 4 Bauen, Infrastruktur, Natur und öffentl. Einrichtungen										
Maßnahme: 4500-LED Straßenbeleuchtung Hauptstraße										
8	- Auszahlungen für Baumaßnahmen		29.638,06	0,00	159.293,51	159.293,51	0,00	0,00	-159.293,51	0,00
13	= Summe der Auszahlungen aus Investitionstätigkeit (Summe aus Nr. 7 bis 12)		29.638,06	0,00	159.293,51	159.293,51	0,00	0,00	-159.293,51	0,00
14	= Saldo aus Investitionstätigkeit (saldo aus Nr. 6 und 13)		- 29.638,06	0,00	-159.293,51	-159.293,51	0,00	0,00	159.293,51	0,00
16	= Gesamtkosten der Maßnahme (Summe aus Nr. 13 und 15)		- 29.638,06	0,00	-159.293,51	-159.293,51	0,00	0,00	159.293,51	0,00
Nr.	Teilinvestitionsrechnung		Ergebnis	Fortgeschrieb. Ansatz	Ergebnis	Vergleich Ergeb./ Ansatz (Sp. 3 - 2)	Ergänz. Fest- legungen im HH-Vollzug	Ermächtigungs- übertragung aus	verfügbare Mittel abzgl. Ergebnis	Ermächtigungs- übertragung ins Folgejahr
	Einzahlungs- und Auszahlungsarten		2020 EUR	2021 EUR	2021 EUR	EUR	EUR	2020 EUR	EUR	EUR
			1	2	3	4	5	6	7	8
Produkt: 54.10.0200-Straßenbeleuchtung - Teilhaushalt: THH 4 - Teilhaushalt 4 Bauen, Infrastruktur, Natur und öffentl. Einrichtungen										
Maßnahme: 4520-Erschließung Baugebiet Hausäcker Oberlengenhart										
8	- Auszahlungen für Baumaßnahmen		0,00	100.000,00	0,00	-100.000,00	0,00	0,00	100.000,00	0,00
13	= Summe der Auszahlungen aus Investitionstätigkeit (Summe aus Nr. 7 bis 12)		0,00	100.000,00	0,00	-100.000,00	0,00	0,00	100.000,00	0,00

### Finanzrechnung der Investitionsmaßnahmen

Nr.	Teilinvestitionsrechnung  Einzahlungs- und Auszahlungsarten	Ergebnis	Fortgeschrieb. Ansatz	Ergebnis	Vergleich Ergeb./ Ansatz (Sp. 3 - 2)	Ergänz. Fest- legungen im HH-Vollzug	Ermächtigungs- übertragung aus	verfügbare Mittel abzgl. Ergebnis	Ermächtigungs- übertragung ins Folgejahr
		2020 EUR	2021 EUR	2021 EUR	EUR	EUR	2020 EUR	EUR	EUR
		1	2	3	4	5	6	7	8
14	= Saldo aus Investitionstätigkeit (saldo aus Nr. 6 und 13)	0,00	-100.000,00	0,00	100.000,00	0,00	0,00	-100.000,00	0,00
16	= Gesamtkosten der Maßnahme (Summe aus Nr. 13 und 15)	0,00	-100.000,00	0,00	100.000,00	0,00	0,00	-100.000,00	0,00

### Finanzrechnung der Investitionsmaßnahmen

Nr.	Teilinvestitionsrechnung  Einzahlungs- und Auszahlungsarten	Ergebnis	Fortgeschrieb. Ansatz	Ergebnis	Vergleich Ergeb./ Ansatz (Sp. 3 - 2)	Ergänz. Fest- legungen im HH-Vollzug	Ermächtigungs- übertragung aus	verfügbare Mittel abzgl. Ergebnis	Ermächtigungs- übertragung ins Folgejahr
		2020 EUR	2021 EUR	2021 EUR	EUR	EUR	2020 EUR	EUR	EUR
		1	2	3	4	5	6	7	8
Produkt: 54.60.0100-Einrichtungen für den Ruhenden Verkehr - Teilhaushalt: THH 4 - Teilhaushalt 4 Bauen, Infrastruktur, Natur und öffentl. Einrichtungen									
Maßnahme: 1000-Parkierungseinrichtungen									
8	- Auszahlungen für Baumaßnahmen	20.886,39	40.000,00	22.492,68	-17.507,32	0,00	0,00	17.507,32	0,00
13	= Summe der Auszahlungen aus Investitionstätigkeit (Summe aus Nr. 7 bis 12)	20.886,39	40.000,00	22.492,68	-17.507,32	0,00	0,00	17.507,32	0,00
14	= Saldo aus Investitionstätigkeit (saldo aus Nr. 6 und 13)	- 20.886,39	-40.000,00	-22.492,68	17.507,32	0,00	0,00	-17.507,32	0,00
16	= Gesamtkosten der Maßnahme (Summe aus Nr. 13 und 15)	- 20.886,39	-40.000,00	-22.492,68	17.507,32	0,00	0,00	-17.507,32	0,00
Nr.	Teilinvestitionsrechnung  Einzahlungs- und Auszahlungsarten	Ergebnis	Fortgeschrieb. Ansatz	Ergebnis	Vergleich Ergeb./ Ansatz (Sp. 3 - 2)	Ergänz. Fest- legungen im HH-Vollzug	Ermächtigungs- übertragung aus	verfügbare Mittel abzgl. Ergebnis	Ermächtigungs- übertragung ins Folgejahr
		2020 EUR	2021 EUR	2021 EUR	EUR	EUR	2020 EUR	EUR	EUR
		1	2	3	4	5	6	7	8
Produkt: 54.60.0100-Einrichtungen für den Ruhenden Verkehr - Teilhaushalt: THH 4 - Teilhaushalt 4 Bauen, Infrastruktur, Natur und öffentl. Einrichtungen									
Maßnahme: 1010-Erweiterung Parkplatz P2									
8	- Auszahlungen für Baumaßnahmen	0,00	50.000,00	0,00	-50.000,00	0,00	0,00	50.000,00	0,00
13	= Summe der Auszahlungen aus Investitionstätigkeit (Summe aus Nr. 7 bis 12)	0,00	50.000,00	0,00	-50.000,00	0,00	0,00	50.000,00	0,00
14	= Saldo aus Investitionstätigkeit (saldo aus Nr. 6 und 13)	0,00	-50.000,00	0,00	50.000,00	0,00	0,00	-50.000,00	0,00
16	= Gesamtkosten der Maßnahme (Summe aus Nr. 13 und 15)	0,00	-50.000,00	0,00	50.000,00	0,00	0,00	-50.000,00	0,00



### Finanzrechnung der Investitionsmaßnahmen

Nr.	Teilinvestitionsrechnung  Einzahlungs- und Auszahlungsarten	Ergebnis	Fortgeschrieb. Ansatz	Ergebnis	Vergleich Ergeb./ Ansatz (Sp. 3 - 2)	Ergänz. Fest- legungen im HH-Vollzug	Ermächtigungs- übertragung aus	verfügbare Mittel abzgl. Ergebnis	Ermächtigungs- übertragung ins Folgejahr
		2020 EUR	2021 EUR	2021 EUR	EUR	EUR	2020 EUR	EUR	EUR
		1	2	3	4	5	6	7	8
Produkt: 55.10.0100-Grün- und Parkanlagen - Teilhaushalt: THH 4 - Teilhaushalt 4 Bauen, Infrastruktur, Natur und öffentl. Einrichtungen									
Maßnahme: 5100-Sanierung Dorfplatz Schwarzenberg									
8	- Auszahlungen für Baumaßnahmen	0,00	5.000,00	0,00	-5.000,00	0,00	0,00	5.000,00	0,00
13	= Summe der Auszahlungen aus Investitionstätigkeit (Summe aus Nr. 7 bis 12)	0,00	5.000,00	0,00	-5.000,00	0,00	0,00	5.000,00	0,00
14	= Saldo aus Investitionstätigkeit (saldo aus Nr. 6 und 13)	0,00	-5.000,00	0,00	5.000,00	0,00	0,00	-5.000,00	0,00
16	= Gesamtkosten der Maßnahme (Summe aus Nr. 13 und 15)	0,00	-5.000,00	0,00	5.000,00	0,00	0,00	-5.000,00	0,00
Nr.	Teilinvestitionsrechnung  Einzahlungs- und Auszahlungsarten	Ergebnis	Fortgeschrieb. Ansatz	Ergebnis	Vergleich Ergeb./ Ansatz (Sp. 3 - 2)	Ergänz. Fest- legungen im HH-Vollzug	Ermächtigungs- übertragung aus	verfügbare Mittel abzgl. Ergebnis	Ermächtigungs- übertragung ins Folgejahr
		2020 EUR	2021 EUR	2021 EUR	EUR	EUR	2020 EUR	EUR	EUR
		1	2	3	4	5	6	7	8
Produkt: 55.10.0100-Grün- und Parkanlagen - Teilhaushalt: THH 4 - Teilhaushalt 4 Bauen, Infrastruktur, Natur und öffentl. Einrichtungen									
Maßnahme: 5150-Maibaumstände									
8	- Auszahlungen für Baumaßnahmen	12.543,81	0,00	0,00	0,00	0,00	0,00	0,00	0,00
13	= Summe der Auszahlungen aus Investitionstätigkeit (Summe aus Nr. 7 bis 12)	12.543,81	0,00	0,00	0,00	0,00	0,00	0,00	0,00
14	= Saldo aus Investitionstätigkeit (saldo aus Nr. 6 und 13)	- 12.543,81	0,00	0,00	0,00	0,00	0,00	0,00	0,00
16	= Gesamtkosten der Maßnahme (Summe aus Nr. 13 und 15)	- 12.543,81	0,00	0,00	0,00	0,00	0,00	0,00	0,00

### Finanzrechnung der Investitionsmaßnahmen

Nr.	Teilinvestitionsrechnung  Einzahlungs- und Auszahlungsarten	Ergebnis	Fortgeschrieb. Ansatz	Ergebnis	Vergleich Ergeb./ Ansatz (Sp. 3 - 2)	Ergänz. Fest- legungen im HH-Vollzug	Ermächtigungs- übertragung aus	verfügbare Mittel abzgl. Ergebnis	Ermächtigungs- übertragung ins Folgejahr
		2020 EUR	2021 EUR	2021 EUR	EUR	EUR	2020 EUR	EUR	EUR
		1	2	3	4	5	6	7	8
Produkt: 55.10.0200-Freizeitanlagen und Spielflächen - Teilhaushalt: THH 4 - Teilhaushalt 4 Bauen, Infrastruktur, Natur und öffentl. Einrichtungen									
Maßnahme: 0600-Anschaffung von festen Spielgeräten									
8	- Auszahlungen für Baumaßnahmen	0,00	10.000,00	30.211,10	20.211,10	0,00	0,00	-20.211,10	0,00
13	= Summe der Auszahlungen aus Investitionstätigkeit (Summe aus Nr. 7 bis 12)	0,00	10.000,00	30.211,10	20.211,10	0,00	0,00	-20.211,10	0,00
14	= Saldo aus Investitionstätigkeit (saldo aus Nr. 6 und 13)	0,00	-10.000,00	-30.211,10	-20.211,10	0,00	0,00	20.211,10	0,00
16	= Gesamtkosten der Maßnahme (Summe aus Nr. 13 und 15)	0,00	-10.000,00	-30.211,10	-20.211,10	0,00	0,00	20.211,10	0,00

### Finanzrechnung der Investitionsmaßnahmen

Nr.	Teilinvestitionsrechnung		Ergebnis	Fortgeschrieb. Ansatz	Ergebnis	Vergleich Ergeb./ Ansatz (Sp. 3 - 2)	Ergänz. Fest- legungen im HH-Vollzug	Ermächtigungs- übertragung aus	verfügbare Mittel abzgl. Ergebnis	Ermächtigungs- übertragung ins Folgejahr
	Einzahlungs- und Auszahlungsarten		2020 EUR	2021 EUR	2021 EUR	EUR	EUR	2020 EUR	EUR	EUR
			1	2	3	4	5	6	7	8
Produkt: 55.30.0000-Friedhofs- und Bestattungswesen - Teilhaushalt: THH 4 - Teilhaushalt 4 Bauen, Infrastruktur, Natur und öffentl. Einrichtungen										
Maßnahme: 0500-Friedhofskonzeption Teilorte										
8	- Auszahlungen für Baumaßnahmen		8.384,77	40.000,00	14.603,09	-25.396,91	0,00	0,00	25.396,91	0,00
13	= Summe der Auszahlungen aus Investitionstätigkeit (Summe aus Nr. 7 bis 12)		8.384,77	40.000,00	14.603,09	-25.396,91	0,00	0,00	25.396,91	0,00
14	= Saldo aus Investitionstätigkeit (saldo aus Nr. 6 und 13)		- 8.384,77	-40.000,00	-14.603,09	25.396,91	0,00	0,00	-25.396,91	0,00
16	= Gesamtkosten der Maßnahme (Summe aus Nr. 13 und 15)		- 8.384,77	-40.000,00	-14.603,09	25.396,91	0,00	0,00	-25.396,91	0,00
Nr.	Teilinvestitionsrechnung		Ergebnis	Fortgeschrieb. Ansatz	Ergebnis	Vergleich Ergeb./ Ansatz (Sp. 3 - 2)	Ergänz. Fest- legungen im HH-Vollzug	Ermächtigungs- übertragung aus	verfügbare Mittel abzgl. Ergebnis	Ermächtigungs- übertragung ins Folgejahr
	Einzahlungs- und Auszahlungsarten		2020 EUR	2021 EUR	2021 EUR	EUR	EUR	2020 EUR	EUR	EUR
			1	2	3	4	5	6	7	8
Produkt: 55.30.0000-Friedhofs- und Bestattungswesen - Teilhaushalt: THH 4 - Teilhaushalt 4 Bauen, Infrastruktur, Natur und öffentl. Einrichtungen										
Maßnahme: 1001-Urnengrabfeld Friedhof Schömburg										
8	- Auszahlungen für Baumaßnahmen		20.666,06	0,00	0,00	0,00	0,00	0,00	0,00	0,00
13	= Summe der Auszahlungen aus Investitionstätigkeit (Summe aus Nr. 7 bis 12)		20.666,06	0,00	0,00	0,00	0,00	0,00	0,00	0,00
14	= Saldo aus Investitionstätigkeit (saldo aus Nr. 6 und 13)		- 20.666,06	0,00	0,00	0,00	0,00	0,00	0,00	0,00
16	= Gesamtkosten der Maßnahme (Summe aus Nr. 13 und 15)		- 20.666,06	0,00	0,00	0,00	0,00	0,00	0,00	0,00
Nr.	Teilinvestitionsrechnung		Ergebnis	Fortgeschrieb. Ansatz	Ergebnis	Vergleich Ergeb./ Ansatz (Sp. 3 - 2)	Ergänz. Fest- legungen im HH-Vollzug	Ermächtigungs- übertragung aus	verfügbare Mittel abzgl. Ergebnis	Ermächtigungs- übertragung ins Folgejahr
	Einzahlungs- und Auszahlungsarten		2020 EUR	2021 EUR	2021 EUR	EUR	EUR	2020 EUR	EUR	EUR
			1	2	3	4	5	6	7	8
Produkt: 55.30.0000-Friedhofs- und Bestattungswesen - Teilhaushalt: THH 4 - Teilhaushalt 4 Bauen, Infrastruktur, Natur und öffentl. Einrichtungen										
Maßnahme: 2300-Neubau / Anbau Aussegnungshalle Bieselsberg										
8	- Auszahlungen für Baumaßnahmen		0,00	40.000,00	0,00	-40.000,00	0,00	0,00	40.000,00	0,00
13	= Summe der Auszahlungen aus Investitionstätigkeit (Summe aus Nr. 7 bis 12)		0,00	40.000,00	0,00	-40.000,00	0,00	0,00	40.000,00	0,00

### Finanzrechnung der Investitionsmaßnahmen

Nr.	Teilinvestitionsrechnung		Ergebnis	Fortgeschrieb. Ansatz	Ergebnis	Vergleich Ergeb./ Ansatz (Sp. 3 - 2)	Ergänz. Festlegungen im HH-Vollzug	Ermächtigungsübertragung aus	verfügbare Mittel abzgl. Ergebnis	Ermächtigungsübertragung ins Folgejahr
	Einzahlungs- und Auszahlungsarten		2020 EUR	2021 EUR	2021 EUR	EUR	EUR	2020 EUR	EUR	EUR
			1	2	3	4	5	6	7	8
14	= Saldo aus Investitionstätigkeit (saldo aus Nr. 6 und 13)		0,00	-40.000,00	0,00	40.000,00	0,00	0,00	-40.000,00	0,00
16	= Gesamtkosten der Maßnahme (Summe aus Nr. 13 und 15)		0,00	-40.000,00	0,00	40.000,00	0,00	0,00	-40.000,00	0,00
Nr.	Teilinvestitionsrechnung		Ergebnis	Fortgeschrieb. Ansatz	Ergebnis	Vergleich Ergeb./ Ansatz (Sp. 3 - 2)	Ergänz. Festlegungen im HH-Vollzug	Ermächtigungsübertragung aus	verfügbare Mittel abzgl. Ergebnis	Ermächtigungsübertragung ins Folgejahr
	Einzahlungs- und Auszahlungsarten		2020 EUR	2021 EUR	2021 EUR	EUR	EUR	2020 EUR	EUR	EUR
			1	2	3	4	5	6	7	8
Produkt: 55.30.0000-Friedhofs- und Bestattungswesen - Teilhaushalt: THH 4 - Teilhaushalt 4 Bauen, Infrastruktur, Natur und öffentl. Einrichtungen										
Maßnahme: 2620-Friedhofskonzeption Teilort Bieselsberg										
8	- Auszahlungen für Baumaßnahmen		0,00	10.000,00	0,00	-10.000,00	0,00	0,00	10.000,00	0,00
13	= Summe der Auszahlungen aus Investitionstätigkeit (Summe aus Nr. 7 bis 12)		0,00	10.000,00	0,00	-10.000,00	0,00	0,00	10.000,00	0,00
14	= Saldo aus Investitionstätigkeit (saldo aus Nr. 6 und 13)		0,00	-10.000,00	0,00	10.000,00	0,00	0,00	-10.000,00	0,00
16	= Gesamtkosten der Maßnahme (Summe aus Nr. 13 und 15)		0,00	-10.000,00	0,00	10.000,00	0,00	0,00	-10.000,00	0,00
Nr.	Teilinvestitionsrechnung		Ergebnis	Fortgeschrieb. Ansatz	Ergebnis	Vergleich Ergeb./ Ansatz (Sp. 3 - 2)	Ergänz. Festlegungen im HH-Vollzug	Ermächtigungsübertragung aus	verfügbare Mittel abzgl. Ergebnis	Ermächtigungsübertragung ins Folgejahr
	Einzahlungs- und Auszahlungsarten		2020 EUR	2021 EUR	2021 EUR	EUR	EUR	2020 EUR	EUR	EUR
			1	2	3	4	5	6	7	8
Produkt: 55.30.0000-Friedhofs- und Bestattungswesen - Teilhaushalt: THH 4 - Teilhaushalt 4 Bauen, Infrastruktur, Natur und öffentl. Einrichtungen										
Maßnahme: 3620-Friedhofskonzeption Teilort Langenbrand										
8	- Auszahlungen für Baumaßnahmen		0,00	10.000,00	0,00	-10.000,00	0,00	0,00	10.000,00	0,00
13	= Summe der Auszahlungen aus Investitionstätigkeit (Summe aus Nr. 7 bis 12)		0,00	10.000,00	0,00	-10.000,00	0,00	0,00	10.000,00	0,00
14	= Saldo aus Investitionstätigkeit (saldo aus Nr. 6 und 13)		0,00	-10.000,00	0,00	10.000,00	0,00	0,00	-10.000,00	0,00
16	= Gesamtkosten der Maßnahme (Summe aus Nr. 13 und 15)		0,00	-10.000,00	0,00	10.000,00	0,00	0,00	-10.000,00	0,00

### Finanzrechnung der Investitionsmaßnahmen

Nr.	Teilinvestitionsrechnung  Einzahlungs- und Auszahlungsarten	Ergebnis	Fortgeschrieb. Ansatz	Ergebnis	Vergleich Ergeb./ Ansatz (Sp. 3 - 2)	Ergänz. Fest- legungen im HH-Vollzug	Ermächtigungs- übertragung aus	verfügbare Mittel abzgl. Ergebnis	Ermächtigungs- übertragung ins Folgejahr
		2020 EUR	2021 EUR	2021 EUR	EUR	EUR	2020 EUR	EUR	EUR
		1	2	3	4	5	6	7	8
Produkt: 55.30.0000-Friedhofs- und Bestattungswesen - Teilhaushalt: THH 4 - Teilhaushalt 4 Bauen, Infrastruktur, Natur und öffentl. Einrichtungen									
Maßnahme: 4620-Friedhofskonzeption Teilort Oberlengenhardt									
8	- Auszahlungen für Baumaßnahmen	0,00	10.000,00	0,00	-10.000,00	0,00	0,00	10.000,00	0,00
13	= Summe der Auszahlungen aus Investitionstätigkeit (Summe aus Nr. 7 bis 12)	0,00	10.000,00	0,00	-10.000,00	0,00	0,00	10.000,00	0,00
14	= Saldo aus Investitionstätigkeit (saldo aus Nr. 6 und 13)	0,00	-10.000,00	0,00	10.000,00	0,00	0,00	-10.000,00	0,00
16	= Gesamtkosten der Maßnahme (Summe aus Nr. 13 und 15)	0,00	-10.000,00	0,00	10.000,00	0,00	0,00	-10.000,00	0,00
Nr.	Teilinvestitionsrechnung  Einzahlungs- und Auszahlungsarten	Ergebnis	Fortgeschrieb. Ansatz	Ergebnis	Vergleich Ergeb./ Ansatz (Sp. 3 - 2)	Ergänz. Fest- legungen im HH-Vollzug	Ermächtigungs- übertragung aus	verfügbare Mittel abzgl. Ergebnis	Ermächtigungs- übertragung ins Folgejahr
		2020 EUR	2021 EUR	2021 EUR	EUR	EUR	2020 EUR	EUR	EUR
		1	2	3	4	5	6	7	8
Produkt: 55.30.0000-Friedhofs- und Bestattungswesen - Teilhaushalt: THH 4 - Teilhaushalt 4 Bauen, Infrastruktur, Natur und öffentl. Einrichtungen									
Maßnahme: 5620-Friedhofskonzeption Teilort Schwarzenberg									
8	- Auszahlungen für Baumaßnahmen	0,00	10.000,00	0,00	-10.000,00	0,00	0,00	10.000,00	0,00
13	= Summe der Auszahlungen aus Investitionstätigkeit (Summe aus Nr. 7 bis 12)	0,00	10.000,00	0,00	-10.000,00	0,00	0,00	10.000,00	0,00
14	= Saldo aus Investitionstätigkeit (saldo aus Nr. 6 und 13)	0,00	-10.000,00	0,00	10.000,00	0,00	0,00	-10.000,00	0,00
16	= Gesamtkosten der Maßnahme (Summe aus Nr. 13 und 15)	0,00	-10.000,00	0,00	10.000,00	0,00	0,00	-10.000,00	0,00

### Finanzrechnung der Investitionsmaßnahmen

Nr.	Teilinvestitionsrechnung  Einzahlungs- und Auszahlungsarten	Ergebnis	Fortgeschrieb. Ansatz	Ergebnis	Vergleich Ergeb./ Ansatz (Sp. 3 - 2)	Ergänz. Fest- legungen im HH-Vollzug	Ermächtigungs- übertragung aus	verfügbare Mittel abzgl. Ergebnis	Ermächtigungs- übertragung ins Folgejahr
		2020 EUR	2021 EUR	2021 EUR	EUR	EUR	2020 EUR	EUR	EUR
		1	2	3	4	5	6	7	8
Produkt: 57.30.0800-Bürgersäle - Teilhaushalt: THH 4 - Teilhaushalt 4 Bauen, Infrastruktur, Natur und öffentl. Einrichtungen									
Maßnahme: 0040-Erwerb von beweglichem Vermögen									
9	- Auszahlungen für den Erwerb von beweglichem Sachvermögen	0,00	3.000,00	0,00	-3.000,00	0,00	0,00	3.000,00	0,00
13	= Summe der Auszahlungen aus Investitionstätigkeit (Summe aus Nr. 7 bis 12)	0,00	3.000,00	0,00	-3.000,00	0,00	0,00	3.000,00	0,00
14	= Saldo aus Investitionstätigkeit (saldo aus Nr. 6 und 13)	0,00	-3.000,00	0,00	3.000,00	0,00	0,00	-3.000,00	0,00
16	= Gesamtkosten der Maßnahme (Summe aus Nr. 13 und 15)	0,00	-3.000,00	0,00	3.000,00	0,00	0,00	-3.000,00	0,00

### Teilergebnisrechnung mit Planvergleich

#### Teilhaushalt 5 Allgemeine Finanzwirtschaft

Nr.	Teilergebnisrechnung  Ertrags- und Aufwandsarten	Ergebnis	Fortgeschrieb. Ansatz	Ergebnis	Vergleich Ergeb. / Ansatz (Sp. 3 - 2)	Ergänz. Fest- legungen im HH-Vollzug	Ermächtigungs- übertragung aus	verfügbare Mittel abzgl. Ergebnis	Ermächtigungs- übertragung ins Folgejahr
		2020 EUR	2021 EUR	2021 EUR	EUR	EUR	2020 EUR	EUR	EUR
		1	2	3	4	5	6	7	8
1	Steuern und ähnliche Abgaben	8.011.663,53	7.452.000,00	8.046.006,74	594.006,74	0,00	0,00	-594.006,74	0,00
2	+ Zuweisungen und Zuwendungen, Umlagen	6.119.934,62	5.323.000,00	6.330.212,50	1.007.212,50	0,00	0,00	-1.007.212,50	0,00
8	+ Zinsen und ähnliche Erträge	427,16	3.000,00	1.966,00	-1.034,00	0,00	0,00	1.034,00	0,00
10	+ Sonstige ordentliche Erträge	584,40	0,00	875,16	875,16	0,00	0,00	-875,16	0,00
<b>11</b>	<b>= Anteilige ordentliche Erträge</b>	<b>14.132.609,71</b>	<b>12.778.000,00</b>	<b>14.379.060,40</b>	<b>1.601.060,40</b>	<b>0,00</b>	<b>0,00</b>	<b>-1.601.060,40</b>	<b>0,00</b>
15	- Abschreibungen	5.101,06	0,00	13.591,79	13.591,79	0,00	0,00	-13.591,79	0,00
16	- Zinsen und ähnliche Aufwendungen	31.160,02	29.000,00	28.756,54	-243,46	0,00	0,00	243,46	0,00
17	- Transferaufwendungen	5.812.159,18	6.010.000,00	6.073.962,36	63.962,36	0,00	0,00	-63.962,36	0,00
<b>19</b>	<b>= Anteilige ordentliche Aufwendungen</b>	<b>5.848.420,26</b>	<b>6.039.000,00</b>	<b>6.116.310,69</b>	<b>77.310,69</b>	<b>0,00</b>	<b>0,00</b>	<b>-77.310,69</b>	<b>0,00</b>
<b>20</b>	<b>= Anteiliges ordentliches Ergebnis</b>	<b>8.284.189,45</b>	<b>6.739.000,00</b>	<b>8.262.749,71</b>	<b>1.523.749,71</b>	<b>0,00</b>	<b>0,00</b>	<b>-1.523.749,71</b>	<b>0,00</b>
23	- Kalkulatorische Kosten	806,44	0,00	806,44	806,44	0,00	0,00	-806,44	0,00
<b>24</b>	<b>= Kalkulatorisches Ergebnis</b>	<b>- 806,44</b>	<b>0,00</b>	<b>-806,44</b>	<b>-806,44</b>	<b>0,00</b>	<b>0,00</b>	<b>806,44</b>	<b>0,00</b>
<b>25</b>	<b>= Nettoressourcenbedarf/-überschuss</b>	<b>8.283.383,01</b>	<b>6.739.000,00</b>	<b>8.261.943,27</b>	<b>1.522.943,27</b>	<b>0,00</b>	<b>0,00</b>	<b>-1.522.943,27</b>	<b>0,00</b>

### Teilfinanzrechnung mit Planvergleich

#### Teilhaushalt 5 Allgemeine Finanzwirtschaft

Nr.	Teilfinanzrechnung  Einzahlungs- und Auszahlungsarten	Ergebnis	Fortgeschrieb. Ansatz	Ergebnis	Vergleich Ergeb./ Ansatz Sp. 3 - 2)	Ergänz. Fest- legungen im HH-Vollzug	Ermächtigungs- übertragung aus	verfügbare Mittel abzgl. Ergebnis	Ermächtigungs- übertragung ins Folgejahr
		2020 EUR	2021 EUR	2021 EUR	EUR	EUR	2020 EUR	EUR	EUR
		1	2	3	4	5	6	7	8
1	+ Summe der Einzahlungen aus laufender Verwaltungstätigkeit	13.650.915,81	12.778.000,00	14.415.142,42	1.637.142,42	0,00	0,00	-1.637.142,42	0,00
2	- Summe der Auszahlungen aus laufender Verwaltungstätigkeit	5.839.188,59	6.039.000,00	6.069.554,89	30.554,89	0,00	0,00	-30.554,89	0,00
3	= Anteiliger Zahlungsmittelüberschuss/Zahlungsmittelbedarf aus laufender Verwaltungstätigkeit (Saldo aus Nr. 1 und 2)	7.811.727,22	6.739.000,00	8.345.587,53	1.606.587,53	0,00	0,00	-1.606.587,53	0,00
7	+ Einzahlungen aus der Veräußerung von Finanzvermögen	2.600,00	0,00	0,00	0,00	0,00	0,00	0,00	0,00
9	= Summe der Einzahlungen aus Investitionstätigkeit (Summe aus Nr. 4 bis 8)	2.600,00	0,00	0,00	0,00	0,00	0,00	0,00	0,00
17	= Anteiliger Finanzierungsmittelüberschuss/-bedarf aus Investitionstätigkeit (saldo aus Nr. 9 und 16)	2.600,00	0,00	0,00	0,00	0,00	0,00	0,00	0,00
18	= Anteiliger Finanzierungsmittelüberschuss/-bedarf (Summe aus Nr. 3 und 17)	7.814.327,22	6.739.000,00	8.345.587,53	1.606.587,53	0,00	0,00	-1.606.587,53	0,00



### Teilergebnisrechnung mit Planvergleich

#### 61.10.0000 Steuern, allgemeine Zuweisungen, allgemeine Umlagen - Teilhaushalt: THH 5 - Teilhaushalt 5 Allgemeine Finanzwirtschaft

Nr.	Teilergebnisrechnung  Ertrags- und Aufwandsarten	Ergebnis	Fortgeschrieb. Ansatz	Ergebnis	Vergleich Ergeb. / Ansatz (Sp. 3 - 2)	Ergänz. Fest- legungen im HH-Vollzug	Ermächtigungs- übertragung aus	verfügbare Mittel abzgl. Ergebnis	Ermächtigungs- übertragung ins Folgejahr
		2020 EUR	2021 EUR	2021 EUR	EUR	EUR	2020 EUR	EUR	EUR
		1	2	3	4	5	6	7	8
1	Steuern und ähnliche Abgaben	8.011.663,53	7.452.000,00	8.046.006,74	594.006,74	0,00	0,00	-594.006,74	0,00
	• 30110000 Grundsteuer A	64.428,66	65.000,00	63.420,66	-1.579,34	0,00	0,00	1.579,34	0,00
	• 30120000 Grundsteuer B	903.257,95	1.000.000,00	1.008.059,17	8.059,17	0,00	0,00	-8.059,17	0,00
	• 30130000 Gewerbesteuer	1.740.974,42	1.300.000,00	1.801.873,09	501.873,09	0,00	0,00	-501.873,09	0,00
	• 30210000 Gemeindeanteil an der Einkommensteuer	4.029.730,67	4.183.000,00	4.314.471,15	131.471,15	0,00	0,00	-131.471,15	0,00
	• 30220000 Gemeindeanteil an der Umsatzsteuer	384.291,09	336.000,00	350.841,00	14.841,00	0,00	0,00	-14.841,00	0,00
	• 30310000 Vergnügungssteuer	160.266,89	158.000,00	94.165,13	-63.834,87	0,00	0,00	63.834,87	0,00
	• 30320000 Hundesteuer	55.036,00	54.000,00	57.900,00	3.900,00	0,00	0,00	-3.900,00	0,00
	• 30340000 Zweitwohnungssteuer	29.551,65	32.000,00	27.016,54	-4.983,46	0,00	0,00	4.983,46	0,00
	• 30510000 Leistungen nach dem Familienleistungsausgleich	293.884,00	324.000,00	328.260,00	4.260,00	0,00	0,00	-4.260,00	0,00
	• 30530000 Gewerbesteuer-Kompensationszahlung	350.242,20	0,00	0,00	0,00	0,00	0,00	0,00	0,00
2	+ Zuweisungen und Zuwendungen, Umlagen	6.119.934,62	5.323.000,00	6.330.212,50	1.007.212,50	0,00	0,00	-1.007.212,50	0,00
	+ • 31110000 Schlüsselzuweisungen vom Land	6.072.212,80	5.323.000,00	6.007.545,70	684.545,70	0,00	0,00	-684.545,70	0,00
	+ • 31310000 Sonstige allgemeine Zuweisungen vom Land	47.721,82	0,00	322.666,80	322.666,80	0,00	0,00	-322.666,80	0,00
11	= Anteilige ordentliche Erträge	14.131.598,15	12.775.000,00	14.376.219,24	1.601.219,24	0,00	0,00	-1.601.219,24	0,00
17	- Transferaufwendungen	5.812.159,18	6.010.000,00	6.073.962,36	63.962,36	0,00	0,00	-63.962,36	0,00
	- • 43410000 Gewerbesteuerumlage	143.141,18	133.000,00	194.484,46	61.484,46	0,00	0,00	-61.484,46	0,00
	- • 43710000 Allgemeine Umlagen an das Land (Finanzausgleichsumlage)	2.404.756,00	2.493.000,00	2.493.981,90	981,90	0,00	0,00	-981,90	0,00
	- • 43720000 Allgemeine Umlagen an Gemeinden und Gemeindeverbände (Kreisumlage)	3.264.262,00	3.384.000,00	3.385.496,00	1.496,00	0,00	0,00	-1.496,00	0,00
19	= Anteilige ordentliche Aufwendungen	5.812.159,18	6.010.000,00	6.073.962,36	63.962,36	0,00	0,00	-63.962,36	0,00
20	= Anteiliges ordentliches Ergebnis	8.319.438,97	6.765.000,00	8.302.256,88	1.537.256,88	0,00	0,00	-1.537.256,88	0,00
25	= Nettoressourcenbedarf/-überschuss	8.319.438,97	6.765.000,00	8.302.256,88	1.537.256,88	0,00	0,00	-1.537.256,88	0,00

### Teilergebnisrechnung mit Planvergleich

#### 61.20.0000 Sonstige allgemeine Finanzwirtschaft - Teilhaushalt: THH 5 - Teilhaushalt 5 Allgemeine Finanzwirtschaft

Nr.	Teilergebnisrechnung  Ertrags- und Aufwandsarten	Ergebnis	Fortgeschrieb. Ansatz	Ergebnis	Vergleich Ergeb. / Ansatz (Sp. 3 - 2)	Ergänz. Fest- legungen im HH-Vollzug	Ermächtigungs- übertragung aus	verfügbare Mittel abzgl. Ergebnis	Ermächtigungs- übertragung ins Folgejahr
		2020 EUR	2021 EUR	2021 EUR					
		1	2	3	4	5	6	7	8
8	+ Zinsen und ähnliche Erträge	427,16	3.000,00	1.966,00	-1.034,00	0,00	0,00	1.034,00	0,00
	+ • 36170000 Zinserträge von Kreditinstituten	39,39	3.000,00	1.537,50	-1.462,50	0,00	0,00	1.462,50	0,00
	+ • 36990000 Sonstige Finanzerträge	387,77	0,00	428,50	428,50	0,00	0,00	-428,50	0,00
10	+ Sonstige ordentliche Erträge	584,40	0,00	875,16	875,16	0,00	0,00	-875,16	0,00
	+ • 35832000 Erlösberichtigungen (z.B. gewährte Skonti, Boni)	584,40	0,00	875,16	875,16	0,00	0,00	-875,16	0,00
<b>11</b>	<b>= Anteilige ordentliche Erträge</b>	<b>1.011,56</b>	<b>3.000,00</b>	<b>2.841,16</b>	<b>-158,84</b>	<b>0,00</b>	<b>0,00</b>	<b>158,84</b>	<b>0,00</b>
15	- Abschreibungen	5.101,06	0,00	13.591,79	13.591,79	0,00	0,00	-13.591,79	0,00
	- • 47220000 Abschreibungen auf Forderungen	5.101,06	0,00	13.591,79	13.591,79	0,00	0,00	-13.591,79	0,00
16	- Zinsen und ähnliche Aufwendungen	31.160,02	29.000,00	28.756,54	-243,46	0,00	0,00	243,46	0,00
	- • 45170000 Zinsaufwendungen an Kreditinstitute	30.263,57	29.000,00	28.244,88	-755,12	0,00	0,00	755,12	0,00
	- • 45990000 Sonstige Finanzaufwendungen	896,45	0,00	511,66	511,66	0,00	0,00	-511,66	0,00
<b>19</b>	<b>= Anteilige ordentliche Aufwendungen</b>	<b>36.261,08</b>	<b>29.000,00</b>	<b>42.348,33</b>	<b>13.348,33</b>	<b>0,00</b>	<b>0,00</b>	<b>-13.348,33</b>	<b>0,00</b>
<b>20</b>	<b>= Anteiliges ordentliches Ergebnis</b>	<b>- 35.249,52</b>	<b>-26.000,00</b>	<b>-39.507,17</b>	<b>-13.507,17</b>	<b>0,00</b>	<b>0,00</b>	<b>13.507,17</b>	<b>0,00</b>
23	- Kalkulatorische Kosten	806,44	0,00	806,44	806,44	0,00	0,00	-806,44	0,00
<b>24</b>	<b>= Kalkulatorisches Ergebnis</b>	<b>- 806,44</b>	<b>0,00</b>	<b>-806,44</b>	<b>-806,44</b>	<b>0,00</b>	<b>0,00</b>	<b>806,44</b>	<b>0,00</b>
<b>25</b>	<b>= Nettoressourcenbedarf/-überschuss</b>	<b>- 36.055,96</b>	<b>-26.000,00</b>	<b>-40.313,61</b>	<b>-14.313,61</b>	<b>0,00</b>	<b>0,00</b>	<b>14.313,61</b>	<b>0,00</b>

### Finanzrechnung der Investitionsmaßnahmen

Nr.	Teilinvestitionsrechnung	Ergebnis	Fortgeschrieb. Ansatz	Ergebnis	Vergleich Ergeb./ Ansatz (Sp. 3 - 2)	Ergänz. Fest- legungen im HH-Vollzug	Ermächtigungs- übertragung aus	verfügbare Mittel abzgl. Ergebnis	Ermächtigungs- übertragung ins Folgejahr
	Einzahlungs- und Auszahlungsarten	2020 EUR	2021 EUR	2021 EUR	EUR	EUR	2020 EUR	EUR	EUR
		1	2	3	4	5	6	7	8
Produkt: 61.20.0000-Sonstige allgemeine Finanzwirtschaft - Teilhaushalt: THH 5 - Teilhaushalt 5 Allgemeine Finanzwirtschaft									
Maßnahme: 0001-Finanzierungsmittel des Finanzhaushalts									
4	+ Einzahlungen aus der Veräußerung von Finanzvermögen	2.600,00	0,00	0,00	0,00	0,00	0,00	0,00	0,00
6	= Summe der Einzahlungen aus Investitionstätigkeit	2.600,00	0,00	0,00	0,00	0,00	0,00	0,00	0,00
14	= Saldo aus Investitionstätigkeit (saldo aus Nr. 6 und 13)	2.600,00	0,00	0,00	0,00	0,00	0,00	0,00	0,00
16	= Gesamtkosten der Maßnahme (Summe aus Nr. 13 und 15)	2.600,00	0,00	0,00	0,00	0,00	0,00	0,00	0,00

### Übersicht über den Stand der Rücklagen zum Jahresabschluss

Art		Stand zum 01.01. des Haushaltsjahres	Stand zum 31.12. des Haushaltsjahres
		EUR	
1.	Ergebnisrücklagen	0,00	0,00
1.1	Rücklagen aus Überschüssen des ordentlichen Ergebnisses [1]	0,00	0,00
1.2	Rücklagen aus Überschüssen des Sonderergebnisses [1]	0,00	0,00
2.	Zweckgebundene Rücklagen	0,00	0,00
	<b>Rücklagen gesamt</b>	<b>0,00</b>	<b>0,00</b>

[1] Gegebenenfalls Ausweis etwaiger Davon-Positionen (§ 23 Satz 2 GemHVO).

## Schuldenübersicht - in EUR -

Art der Schulden		Gesamtbetrag am 01.01. des Haushalts- jahres [1] 2021	Gesamtbetrag zum 31.12. des Haushalts- jahres 2021	Davon Tilgungszahlungen mit einem Zahlungsziel			Mehr (+) weniger (-) [5]
				bis zu 1 Jahr [2]	über 1 bis 5 Jahre [3]	mehr als 5 Jahre [4]	
1		2	3	4	5	6	7
1.1.	Anleihen	0,00	0,00	0,00	0,00	0,00	0,00
1.2.	Verbindlichkeiten aus Krediten für Investitionen	3.086.400,00	5.952.216,67	0,00	0,00	5.952.216,67	2.865.816,67
1.2.1.	Bund	0,00	0,00	0,00	0,00	0,00	0,00
1.2.2.	Land	0,00	0,00	0,00	0,00	0,00	0,00
1.2.3.	Gemeinden und Gemeindeverbände	0,00	0,00	0,00	0,00	0,00	0,00
1.2.4.	Zweckverbände und dergleichen	0,00	0,00	0,00	0,00	0,00	0,00
1.2.5.	Kreditinstitute	3.086.400,00	5.952.216,67	0,00	0,00	5.952.216,67	2.865.816,67
1.2.6.	sonstige Bereiche [6]	0,00	0,00	0,00	0,00	0,00	0,00
1.3.	Kassenkredite	0,00	0,00	0,00	0,00	0,00	0,00
1.4.	Verbindlichkeiten aus kreditähnlichen Rechtsgeschäften	0,00	0,00	0,00	0,00	0,00	0,00
1.	<b>Gesamtschulden Kernhaushalt</b>	<b>3.086.400,00</b>	<b>5.952.216,67</b>	<b>0,00</b>	<b>0,00</b>	<b>5.952.216,67</b>	<b>2.865.816,67</b>
	.	0,00	0,00	0,00	0,00	0,00	0,00
	nachrichtlich	0,00	0,00	0,00	0,00	0,00	0,00
	.	0,00	0,00	0,00	0,00	0,00	0,00
	<b>Schulden der Sondervermögen mit Sonderrechnung</b>	<b>0,00</b>	<b>0,00</b>	<b>0,00</b>	<b>0,00</b>	<b>0,00</b>	<b>0,00</b>
	(Angaben jeweils für einzelne Sondervermögen) [7]	0,00	0,00	0,00	0,00	0,00	0,00
2.1.	Anleihen	0,00	0,00	0,00	0,00	0,00	0,00
2.2.	Verbindlichkeiten aus Krediten für Investitionen	1.265.144,54	1.385.766,94	0,00	0,00	1.525.144,54	120.622,40
2.3.	Kassenkredite	0,00	0,00	0,00	0,00	0,00	0,00
2.4.	Verbindlichkeiten aus kreditähnlichen Rechtsgeschäften	0,00	0,00	0,00	0,00	0,00	0,00
2.	<b>Gesamtschulden des Sondervermögens mit Sonderrechnung</b>	<b>1.265.144,54</b>	<b>1.385.766,94</b>	<b>0,00</b>	<b>0,00</b>	<b>1.525.144,54</b>	<b>120.622,40</b>
	.	0,00	0,00	0,00	0,00	0,00	0,00
	<b>Gesamtschulden von Kernhaushalt und Sondervermögen mit Sonderrechnung [7,8]</b>	<b>0,00</b>	<b>0,00</b>	<b>0,00</b>	<b>0,00</b>	<b>0,00</b>	<b>0,00</b>
3.1.	Anleihen	0,00	0,00	0,00	0,00	0,00	0,00
3.2.	Verbindlichkeiten aus Krediten für Investitionen	4.351.544,54	7.337.983,61	0,00	0,00	7.477.361,21	2.986.439,07
3.3.	Kassenkredite	0,00	0,00	0,00	0,00	0,00	0,00
3.4.	Verbindlichkeiten aus kreditähnlichen Rechtsgeschäften	0,00	0,00	0,00	0,00	0,00	0,00
3.5.	Zwischensumme 3.1 + 3.2 + 3.3. + 3.4	4.351.544,54	7.337.983,61	0,00	0,00	7.477.361,21	2.986.439,07
3.6.	abzüglich Schulden zwischen Kernhaushalt und Sondervermögen mit Sonderrechnung	0,00	0,00	0,00	0,00	0,00	0,00
3.	<b>Konsolidierte Gesamtschulden</b>	<b>4.351.544,54</b>	<b>7.337.983,61</b>	<b>0,00</b>	<b>0,00</b>	<b>7.477.361,21</b>	<b>2.986.439,07</b>
	.						
	<b>Gemeindewerke</b>						
	2.1 Anleihen	0,00	0,00	0,00	0,00	0,00	0,00

## Schuldenübersicht - in EUR -

Art der Schulden		Gesamtbetrag am 01.01. des Haushalts- jahres [1] 2021	Gesamtbetrag zum 31.12. des Haushalts- jahres 2021	Davon Tilgungszahlungen mit einem Zahlungsziel			Mehr (+) weniger (-) [5]
				bis zu 1 Jahr [2]	über 1 bis 5 Jahre [3]	mehr als 5 Jahre [4]	
1		2	3	4	5	6	7
	2.2 Verbindlichkeiten aus Krediten für Investitionen	1.265.144,54	1.125.766,94	0,00	0,00	1.265.144,54	- 139.377,60
	2.3 Kassenkredite	0,00	0,00	0,00	0,00	0,00	0,00
	2.4 Verbindlichkeiten aus kreditähnlichen Rechtsgeschäften	0,00	0,00	0,00	0,00	0,00	0,00
	<b>Summe Gemeindewerke</b>	<b>1.265.144,54</b>	<b>1.125.766,94</b>	<b>0,00</b>	<b>0,00</b>	<b>1.265.144,54</b>	<b>- 139.377,60</b>
	.						
	<b>TuK</b>						
	2.1 Anleihen	0,00	0,00	0,00	0,00	0,00	0,00
	2.2 Verbindlichkeiten aus Krediten für Investitionen	0,00	260.000,00	0,00	0,00	260.000,00	260.000,00
	2.3 Kassenkredite	0,00	0,00	0,00	0,00	0,00	0,00
	2.4 Verbindlichkeiten aus kreditähnlichen Rechtsgeschäften	0,00	0,00	0,00	0,00	0,00	0,00
	<b>Summe TuK</b>	<b>0,00</b>	<b>260.000,00</b>	<b>0,00</b>	<b>0,00</b>	<b>260.000,00</b>	<b>260.000,00</b>

\*\* Es werden für die EB/SB-Werte vorläufige Werte ermittelt!

1) Entspricht Stand zum 31.12. des Vorjahres

2) Tilgungsraten im 1. Folgejahr

3) Tilgungsraten im 2. bis 5. Folgejahr

4) Tilgungsraten ab dem 6. Folgejahr

5) Spalte 3 minus Spalte 2

6) Entspricht den Bereichen "Gesetzliche Sozialversicherung", "Verbundene Unternehmen, Beteiligungen und Sondervermögen", "Sonstige öffentliche Sonderrechnungen", "Sonstiger inländischer Bereich" und "Sonstiger ausländischer Bereich" nach der Bereichsabgrenzung B."

7) Einschl. Sonderrechnungen nach § 59 GemHVO

8) Nicht verbindlich für Gemeinden, die für das Jahr einen Gesamtabschluss aufstellen.

Anmerkung: Die Übersicht kann durch Einbezug weiterer Verbindlichkeiten ausgebaut werden.

## Kennzahlen zur Beurteilung der finanziellen Leistungsfähigkeit

Kennzahl	Einheit	ErgebnisVVJ 2019	ErgebnisVJ 2020	Ergebnis 2021	Planung 2022	Planung 2023	Planung 2024
1	2	3	4	5	6	7	8
<b>ERTRAGSLAGE</b>							
<b>1. Ordentliches Ergebnis</b>							
absoluter Betrag	€	404.106,22	-496.228,71	-359.953,56	- 642.700	280.300	80.500
Betrag je Einwohner	€/EW	404.106,22	-61,10	-44,30	- 78	34	10
Aufwandsdeckungsgrad	%	146,62	97,63	98,35	97	101	100
<b>1.1 Steuerkraft - netto -</b>							
absoluter Betrag	€	644.105,28	8.324.902,22	8.307.625,13	7.788.600	8.681.600	8.541.600
Betrag je Einwohner	€/EW	644.105,28	1.025,11	1.022,35	946	1.066	1.046
Anteil an ordentlichen Aufwendungen	%	74,31	39,69	37,99	37	42	40
<b>1.2 Betriebsergebnis - netto -</b>							
absoluter Betrag	€	239.999,06	8.821.130,93	8.667.578,69	8.431.300	8.401.300	8.461.100
Betrag je Einwohner	€/EW	239.999,06	1.086,21	1.066,65	1.024	1.032	1.036
Anteil an ordentlichen Aufwendungen	%	27,69	42,05	39,64	40	41	40
<b>2. Sonderergebnis</b>							
absoluter Betrag	€	0,00	-30.591,58	-70.149,63	0	0	0
<b>3. Gesamtergebnis</b>							
absoluter Betrag	€	404.106,22	-526.820,29	-430.103,19	- 642.700	280.300	80.500
<b>FINANZLAGE</b>							
<b>4. Zahlungsmittelüberschuss der Ergebnisrechnung</b>							
absoluter Betrag	€	0,00	781.953,05	2.470.072,04	1.838.500	2.508.900	2.296.600
Betrag je Einwohner	€/EW	0,00	96,29	303,97	223	308	281
<b>5. Mindestzahlungsmittelüberschuss</b>							
absoluter Betrag	€	0,00	69.600,00	84.183,33	70.000	70.000	70.000
<b>6. Nettoinvestitionsfinanzierungsmittel</b>							
absoluter Betrag	€	0,00	712.353,05	2.385.888,71	1.768.500	2.438.900	2.226.600
Betrag je Einwohner	€/EW	0,00	87,72	293,61	215	300	273
<b>7. Soll-Liquiditätsreserve (§ 22 Abs. 2 GemHVO)</b>							
absoluter Betrag	€	0,00	355.174,33	370.569,24	366.324	366.324	366.819
<b>8. liquide Eigenmittel zum Jahresende</b>							
absoluter Betrag	€	0,00	0,00	0,00	0	0	0
<b>KAPITALLAGE</b>							
<b>9. Eigenkapital</b>							
absoluter Betrag	€	0,00	49.318.257,20	46.653.347,60			
<b>9.1 Basiskapital (§ 61 Nr. 6 GemHVO)</b>							
absoluter Betrag	€	0,00	49.814.485,91	47.509.529,87			
<b>9.2 Eigenkapitalquote</b>							
Verhältnis Eigenkapital zu Bilanzsumme	%	0,00	71,76	66,73			
<b>9.3 Fremdkapitalquote</b>							
Verhältnis Fremdkapital zu Bilanzsumme	%	100,00	28,24	33,27			
<b>10. Anlagendeckung</b>							
Verhältnis langfr. Kapital zu langfr. Vermögen	%	0,00	109,59	105,73			
<b>11. Verschuldung</b>							
absoluter Betrag	€	0,00	3.086.400,00	5.952.216,67			
Betrag je Einwohner	€/EW	0,00	380,05	732,49			
<b>11.1 Nettoneuverschuldung</b>							
absoluter Betrag	€	0,00	2.430.400,00	2.865.816,67	930.000	830.000	4.230.000

## Vermögensübersicht

Vermögen	Stand zum 01.01. des Haushalts- Jahres <sup>1)</sup>	Vermögensveränderungen im Haushaltsjahr					Stand am 31.12. des Haushalts- Jahres (Σ Sp. 2 bis 7)
		Vermögens- zugänge	Vermögens- abgänge <sup>2)</sup>	Umbu- chungen	Zuschrei- bungen	Abschrei- bungen <sup>3)</sup>	
		EUR					
1	2	3	4	5 <sup>4)</sup>	6	7	8
1. Immaterielle Vermögensgegenstände	342.849,42	12.963,02	270.839,54	15.399,00	0,00	18.067,78	82.304,12
2. Sachvermögen (ohne Vorräte)	54.195.447,46	5.434.495,04	1.350.310,20	-15.399,00	0,00	1.924.111,19	56.340.122,11
2.1. Unbebaute Grundstücke und grundstücksgleiche Rechte	8.954.155,05	358.485,55	500.272,00	143.331,64	0,00	0,00	8.955.700,24
2.2. Bebaute Grundstücke und grundstücksgleiche Rechte	15.292.162,19	109.493,84	354.504,13	397.753,59	0,00	501.942,93	14.942.962,56
2.3. Infrastrukturvermögen	24.527.376,62	224.010,23	15.460,00	4.821.362,72	0,00	1.161.084,05	28.396.205,52
2.4. Bauten auf fremden Grundstücken	0,00	0,00	0,00	0,00	0,00	0,00	0,00
2.5. Kunstgegenstände, Kulturdenkmäler	677,05	0,00	0,00	0,00	0,00	315,74	361,31
2.6. Maschinen und technische Anlagen, Fahrzeuge	711.020,02	6.365,31	10.322,55	0,00	0,00	156.883,50	550.179,28
2.7. Betriebs- und Geschäftsausstattung	477.200,19	62.587,79	0,00	-31.019,09	0,00	103.884,97	404.883,92
2.8. Geleistete Anzahlungen, Anlagen im Bau	4.232.856,34	4.673.552,32	469.751,52	-5.346.827,86	0,00	0,00	3.089.829,28
3. Finanzvermögen (ohne Forderungen und liquide Mittel)	7.729.098,24	0,00	0,00	0,00	0,00	0,00	7.729.098,24
3.1. Anteile an verbundenen Unternehmen	0,00	0,00	0,00	0,00	0,00	0,00	0,00
Sonst. Beteilig. u. Kapitaleinlagen in 3.2. Zweckverbänden oder anderen kommunalen Zusammenschlüssen	1.648.929,63	0,00	0,00	0,00	0,00	0,00	1.648.929,63
3.3. Sondervermögen	6.080.168,61	0,00	0,00	0,00	0,00	0,00	6.080.168,61
3.4. Ausleihungen	0,00	0,00	0,00	0,00	0,00	0,00	0,00
3.5. Wertpapiere	0,00	0,00	0,00	0,00	0,00	0,00	0,00
Insgesamt	62.267.395,12	5.447.458,06	1.621.149,74	0,00	0,00	1.942.178,97	64.151.524,47

1) entspricht Stand zum 31.12. des Vorjahres

2) beinhaltet die Abgänge von Restbuchwerten aufgrund von Veräußerungen, Schenkungen, Umstufungen/Umwidmungen von Straßen, Sacheinlagen in Beteiligungen usw.

3) einschl. außerordentliche Abschreibungen

4) In dieser Spalte werden Umgliederungen bereits vorhandener Vermögensgegenstände auf andere Positionen der Übersicht abgebildet (z. B. von Nr. 2.8 nach Fertigstellung nach Nr. 2.3)

Ende der Liste





## Sitzungsvorlage

### **Bauvoranfrage Brunnenstraße 3, Flst.-Nr.: 78/1 in Schöenberg - Umnutzung des vorhandenen Gartenhauses in ein Gartencafe**

Gremium	Öffentlichkeitsstatus	Datum	TOP
Gemeinderat	öffentlich	28.01.2025	2.

#### **Beschlussvorschlag:**

Die Gemeinde stimmt der Bauvoranfrage unter folgenden Bedingungen zu:

- Bei Umsetzung des Bauvorhabens werden ausreichend viele PKW-Stellplätze nachgewiesen.
- Die Kosten für die Erschließung trägt die Bauherrschaft.
- Das Angebotssortiment soll auf Waffeln, Bowls, Eis und Cafe sowie Getränkespezialitäten (kein Alkohol) begrenzt werden.
- Die Anzahl der Sitzplätze soll auf maximal 20 begrenzt werden.

#### **Sachverhalt:**

Die Bauherrschaft plant in der Brunnenstraße 3, Flst.-Nr.: 78/1, in Schöenberg eine Umnutzung des vorhandenen Gartenhauses in ein Gartencafe. Die geplanten Betriebszeiten wurden in den Antragsunterlagen jeweils von 10:00 – 18:00 Uhr angegeben. Das Gartencafe soll in Form eines Saisonbetriebes während den Monaten April bis Oktober und hier an den Wochentagen Freitag bis Sonntag betrieben werden.

Die genutzte Gastraumfläche beträgt gesamt maximal 24 m<sup>2</sup>. Weiter sind zwei kleine bewirtete Terrassen, mit einer Gesamtfläche von ca. 20 m<sup>2</sup> in den Plänen angegeben. Innerhalb des Gartenhauses soll ein barrierefreies Gäste-WC eingebaut werden. Zur barrierefreien Erreichbarkeit des Gartencafe ist der Einbau einer Rampe, am bestehenden Zugang geplant. Ein weiterer Zugang auf das Gartengelände soll von der Dr. Wahl-Promenade geschaffen werden.

Innerhalb des Baugrundstückes sind zusätzlich zwei PKW-Stellplätze sowie zwei Fahrradstellplätze geplant. Der Sitzungsvorlage liegen die Pläne zur Bauvoranfrage vom 21.11.2024 bei.

Die Vollständigkeit der Bauantragsunterlagen wurde vom Landratsamt Calw am 05.12.2024 bestätigt.

#### Bauplanungsrechtliche Zulässigkeit:

Das Flurstück 78/1, in Schöenberg liegt im Bereich des Bebauungsplans „Schöenberg Mitte“ aus dem Jahr 1966. Somit richtet sich die bauplanungsrechtliche Zulässigkeit nach § 30 Baugesetzbuch (BauGB). Für das Baugrundstück ist ein allgemeines Wohngebiet festgesetzt.

#### Abweichungen/Ausnahme/Befreiungen:

Bei dem geplanten Vorhaben wurden folgende Abweichungen festgestellt:

- Die Stellung des Gartenhauses befindet sich außerhalb der überbaubaren Fläche im Bauverbot. Von den Festsetzungen des Bebauungsplanes wurde mit der Baugenehmigung vom 04.05.2010 bereits eine Befreiung nach § 31 Abs. 2 BauGB erteilt.

Baulasten:

Für das Flurstück 78/1 sind keine Baulasten im Baulastenverzeichnis eingetragen.

Löschwasserversorgung:

Für das Bauvorhaben stehen im näheren Umkreis zum geplanten Vorhaben in der Brunnenstraße Unterflurhydranten sowie ein Oberflurhydrant mit einer maximalen Löschwasserentnahmemenge von 26,6 l/sec. = 1.600 l/min. zur Verfügung. Die darüber hinaus erforderlichen Löschwassermengen müssten auf dem Baugrundstück selbst vorgehalten werden.

Nachbaranhörung:

Von einer Nachbaranhörung kann gemäß § 55 Abs. 1 LBO abgesehen werden, da keine Abweichungen von Vorschriften des öffentlichen Baurechts, die auch dem Schutz der Nachbarn dienen, erforderlich sind. Eine Zustimmungserklärung der Angrenzerin von Flst. 78/2 liegt bereits vor.

Stellungnahme der Bauverwaltung:

Seitens der Verwaltung bestehen keine Bedenken gegen das Vorhaben.

**Stellungnahme der Finanzverwaltung:**

**Anlage(n):**


1. Lageplan und Bilder zur Bauvoranfrage

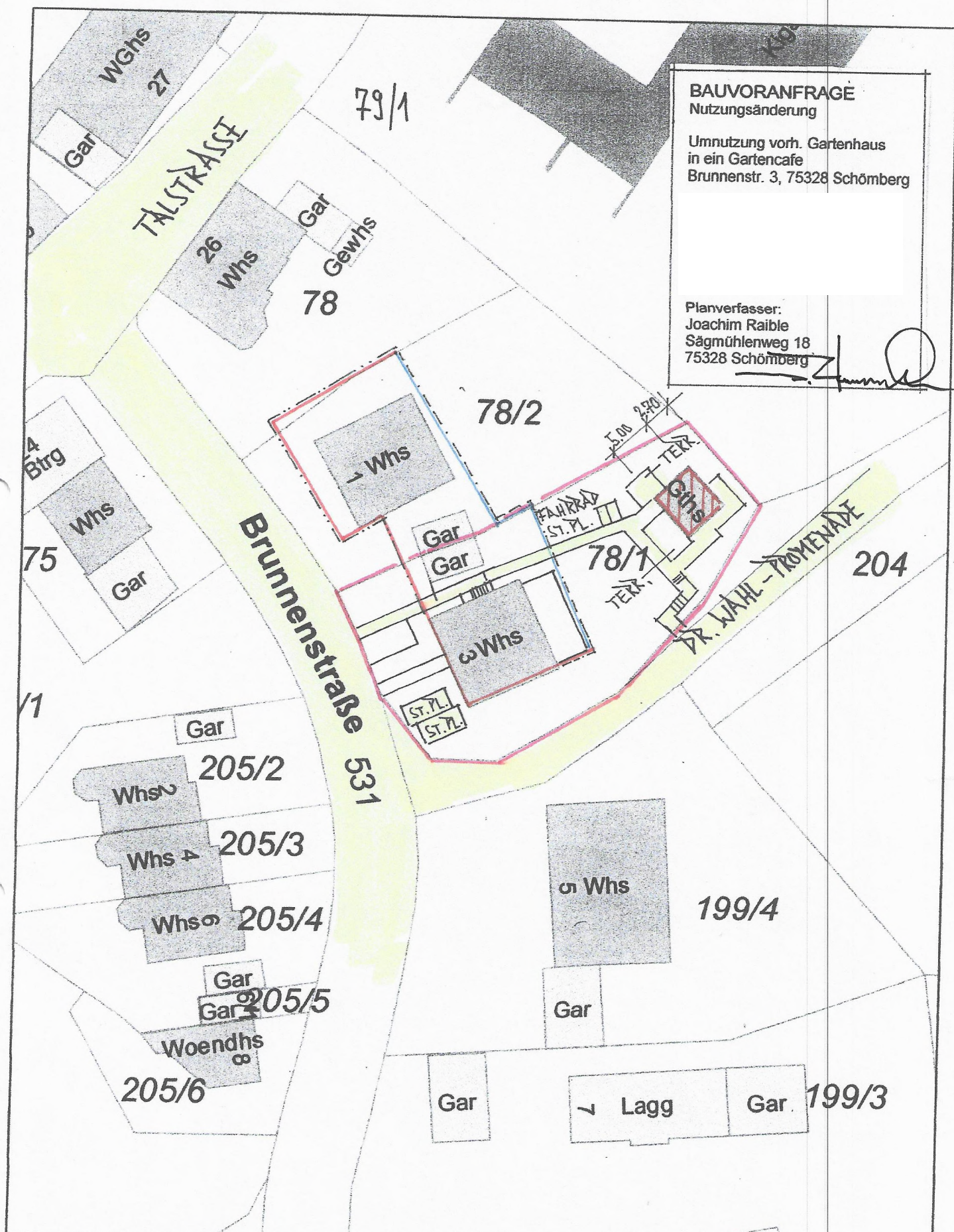


**BAUVORANFRAGE**  
Nutzungsänderung

Umnutzung vorh. Gartenhaus  
in ein Gartencafe  
Brunnenstr. 3, 75328 Schömburg

Planverfasser:  
Joachim Raible  
Sägmühlenweg 18  
75328 Schömburg






**LANDKREIS**  
**CALW**



**Datenauszug**

Erstellt für Maßstab 1:500



Geobasisdaten © Landesamt für  
Geoinformation und Landentwicklung  
Baden-Württemberg, [www.lgl-bw.de](http://www.lgl-bw.de)  
LRA Calw, Abt. Vermessung, GIS.  
Keine Rechtsansprüche ableitbar.

Erstellungsdatum 20.11.2024







## Sitzungsvorlage

### **Bauvoranfrage Zum Felsenmeer 21, Flst.-Nr.: 170 in Schöenberg-Langenbrand - Abbruch der bestehenden Scheuer und Neubau eines Einfamilienwohnhaus mit Carport**

Gremium	Öffentlichkeitsstatus	Datum	TOP
Gemeinderat	öffentlich	28.01.2025	3.

#### **Beschlussvorschlag:**

Die Gemeinde stimmt der Bauvoranfrage unter folgende Voraussetzungen zu:

1. Die Bauherrschaft übernimmt auf dem benachbarten Flst.-Nr. 506 dauerhaft die Kosten für die erforderliche Niederwaldbewirtschaftung.
2. Die Bauherrschaft trägt die Kosten der Erschließung des Flst.-Nr. 170 (öffentliche Zuwegung, Kanal- und Wasseranschluss sowie Strom- und Telekommunikationsleitungen).

#### **Sachverhalt:**

Die Bauherrschaft plant in der Straße Zum Felsenmeer 21, Flst.-Nr.: 170 in Schöenberg-Langenbrand den Neubau eines Einfamilienwohnhauses mit Carport. Auf dem Grundstück befindet sich aktuell eine Scheuer, die im Zuge des Bauvorhabens abgebrochen werden soll. Das geplante Einfamilienwohnhaus erstreckt sich über eine Grundfläche von ca. 8,50m x 10,00m und soll ein Sattelfach mit einer Neigung von 35 Grad erhalten. Innerhalb des Gebäudes sind baulich zwei Vollgeschosse vorgesehen.

Der geplante Carport soll sich auf der Fläche zwischen der Ostfassade des Einfamilienwohnhauses und der Grundstücksgrenze einfügen und ein Flachdach erhalten. Innerhalb des Baugrundstückes kann damit ein gedeckter PKW-Stellplatz nachgewiesen werden. In Richtungen Westen ist im Anschluss an das Gebäude eine Terrassenfläche über die gesamte Hausbreite geplant.

Die Auf dem Flst.-Nr. 170 vorhandenen Biotopflächen werden durch das Bauvorhaben nicht berührt. Auch das auf dem Grundstück eingetragene Leitungsrecht zu Gunsten des Windpark Langenbrand wird von dem Vorhaben nicht tangiert. Der Sitzungsvorlage liegen die Pläne zur Bauvoranfrage vom 12.11.2024 bei. Die Vollständigkeit der Bauantragsunterlagen wurde vom Landratsamt Calw am 13.12.2024 bestätigt.

#### **Bauplanungsrechtliche Zulässigkeit:**

Das Flurstück 170 in Schöenberg-Langenbrand ist im Flächennutzungsplan als gemischte Baufläche dargestellt. Demnach läge das Flurstück 170 im Innenbereich und wäre nach § 34 Baugesetzbuch (BauGB) zu beurteilen. Gleichzeitig liegt das Flurstück 170 im Randbereich des nicht qualifizierten Bebauungsplans „Ortbauplan Langenbrand“ aus dem Jahr 1957. Die darin eingezeichnete Baulinie endet am benachbarten Flurstück 169. Man kann daher zu dem Ergebnis kommen, dass das Flurstück 170 im Außenbereich liegt und bauplanungsrechtlich nach § 35 Baugesetzbuch (BauGB) zu beurteilen wäre.

Baulasten:

Für das Flurstück 170 sind keine Baulasten im Baulastenverzeichnis eingetragen.

Löschwasserversorgung:

Für das Bauvorhaben stehen im näheren Umkreis zum geplanten Vorhaben in der Brunnenstraße Unterflurhydranten sowie ein Oberflurhydrant mit einer maximalen Löschwasserentnahmemenge von 13,3 l/sec. = 800 l/min. zur Verfügung. Die darüber hinaus erforderlichen Löschwassermengen müssten auf dem Baugrundstück selbst vorgehalten werden.

Nachbaranhörung:

Von einer Nachbaranhörung kann gemäß § 55 Abs. 1 LBO abgesehen werden, da keine Abweichungen von Vorschriften des öffentlichen Baurechts, die auch dem Schutz der Nachbarn dienen, erforderlich sind.

Stellungnahme der Bauverwaltung:

Seitens der Verwaltung bestehen gegen das Vorhaben keine städtebaulichen Bedenken.

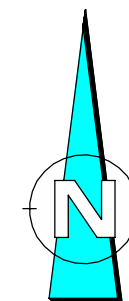
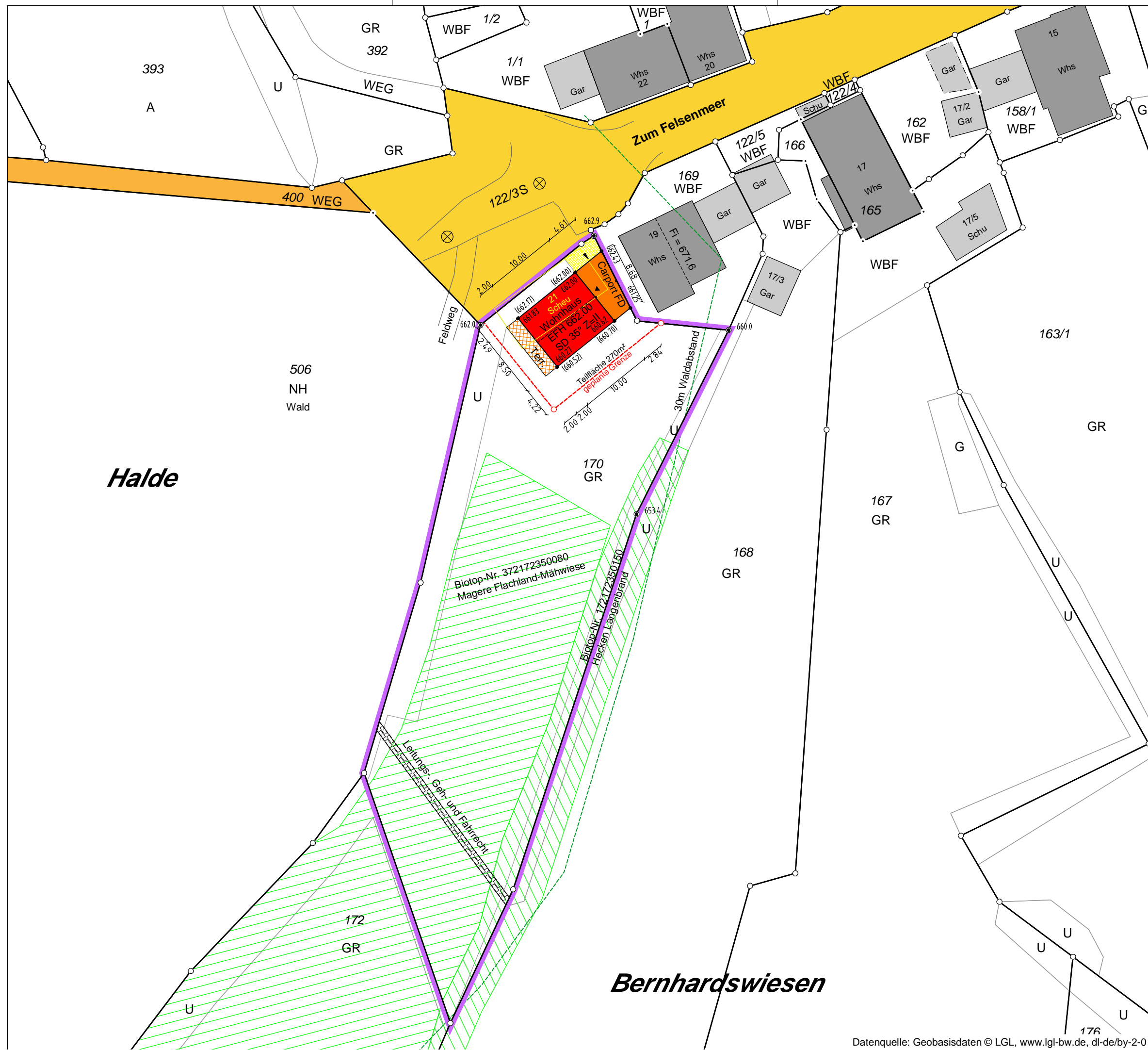
Stellungnahme des Ortschaftsrates:

Der Ortschaftsrat hat sich mit der Bauvoranfrage im Umlaufverfahren befasst. Die Empfehlung des Ortschaftsrates wird in der Sitzung bekannt gegeben.

**Stellungnahme der Finanzverwaltung:**

**Anlage(n):**

1. Planunterlagen vom 12.11.2024



# LAGEPLAN

1:500

Stadt / Gemeinde: Schömburg  
Gemarkung: Langenbrand  
Landkreis: Calw

zeichnerischer Teil  
zum Bauantrag gem. §4 LBOVVO

Teil von Flst. Nr. 170

Projekt: 8593

Die Darstellung entspricht dem Liegenschaftskataster.  
Abweichungen gegenüber dem Grundbuch sind möglich.  
Eventuell vorhandene Leitungen sind nicht dargestellt.  
Maße beziehen sich auf den Grundriss des EG.  
Geplante Höhen sind in Klammern dargestellt.  
Höhenangaben sind auf NHN (DHHN2016) bezogen.

— x — wegfallende Grenze  
- - - o - - - geplante Grenze

Gefertigt:  
Pforzheim, 12.11.2024

  
Dipl.Ing.(FH) Heiko Roller



Zoll & Frey & Roller  
Öffentlich bestellte  
Vermessungsingenieure



GEOTEAM  
INGENIEURE  
ZOLL & FREY & ROLLER GbR

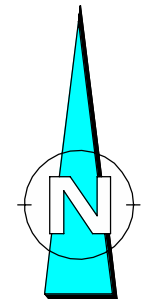
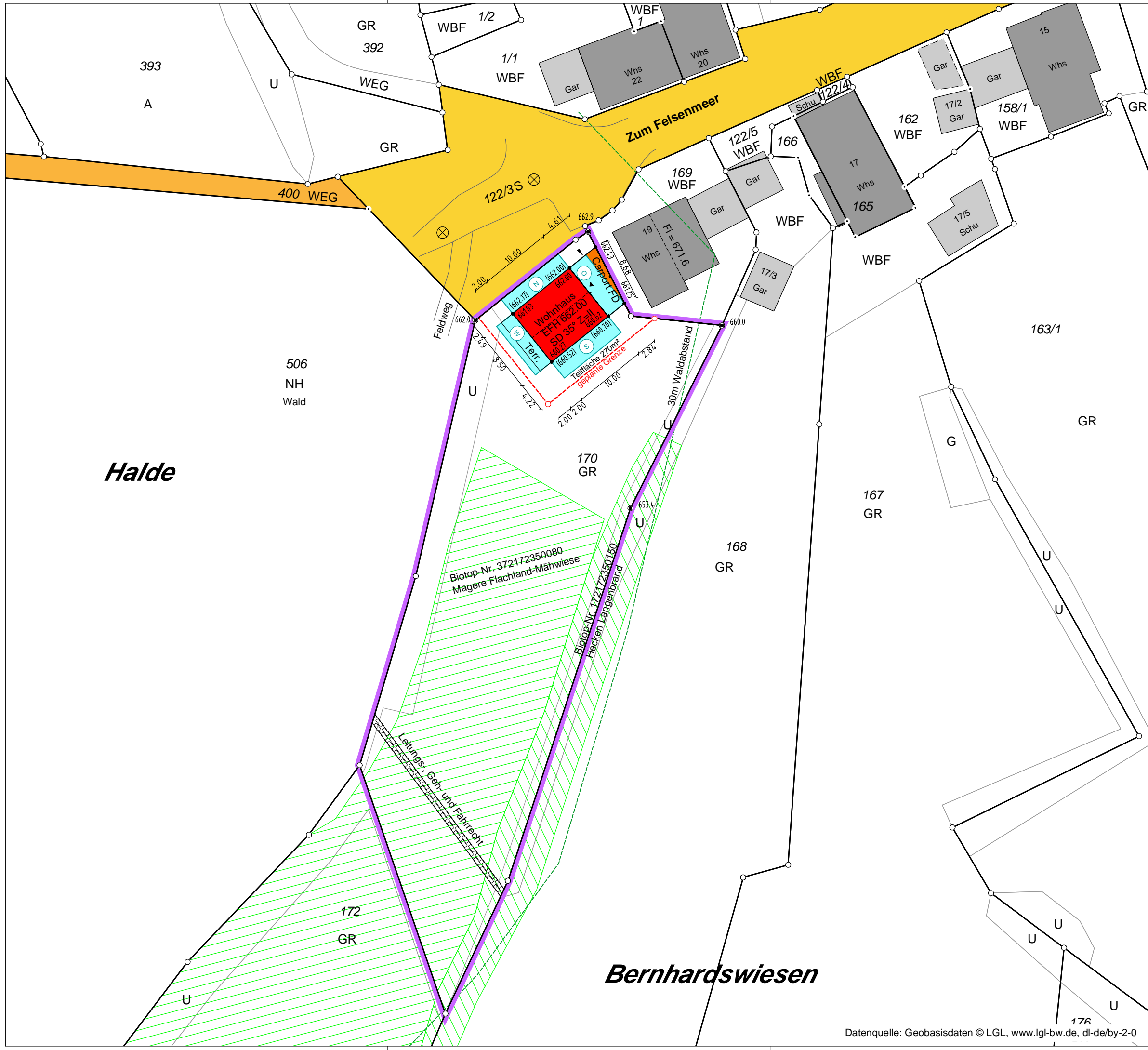
Forsthausstr. 2, 75180 Pforzheim-Büchenbronn

Fon 07231/973530

E-Mail: info@geoteam.com

Sachverständiger nach §5 Abs. 2 Nr. 3 LBOVVO





# LAGEPLAN

## Abstandsflächen

### 1:500

Stadt / Gemeinde: Schömborg  
Gemarkung: Langenbrand  
Landkreis: Calw

zeichnerischer Teil  
zum Bauantrag gem. §4 LBOVVO

Teil von Flst. Nr. 170

Projekt: 8593

Die Darstellung entspricht dem Liegenschaftskataster.  
Abweichungen gegenüber dem Grundbuch sind möglich.  
Eventuell vorhandene Leitungen sind nicht dargestellt.  
Maße beziehen sich auf den Grundriss des EG.  
Geplante Höhen sind in Klammern dargestellt.  
Höhenangaben sind auf NHN (DHHN2016) bezogen.

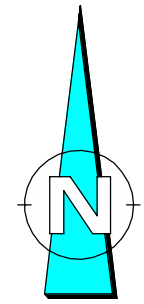
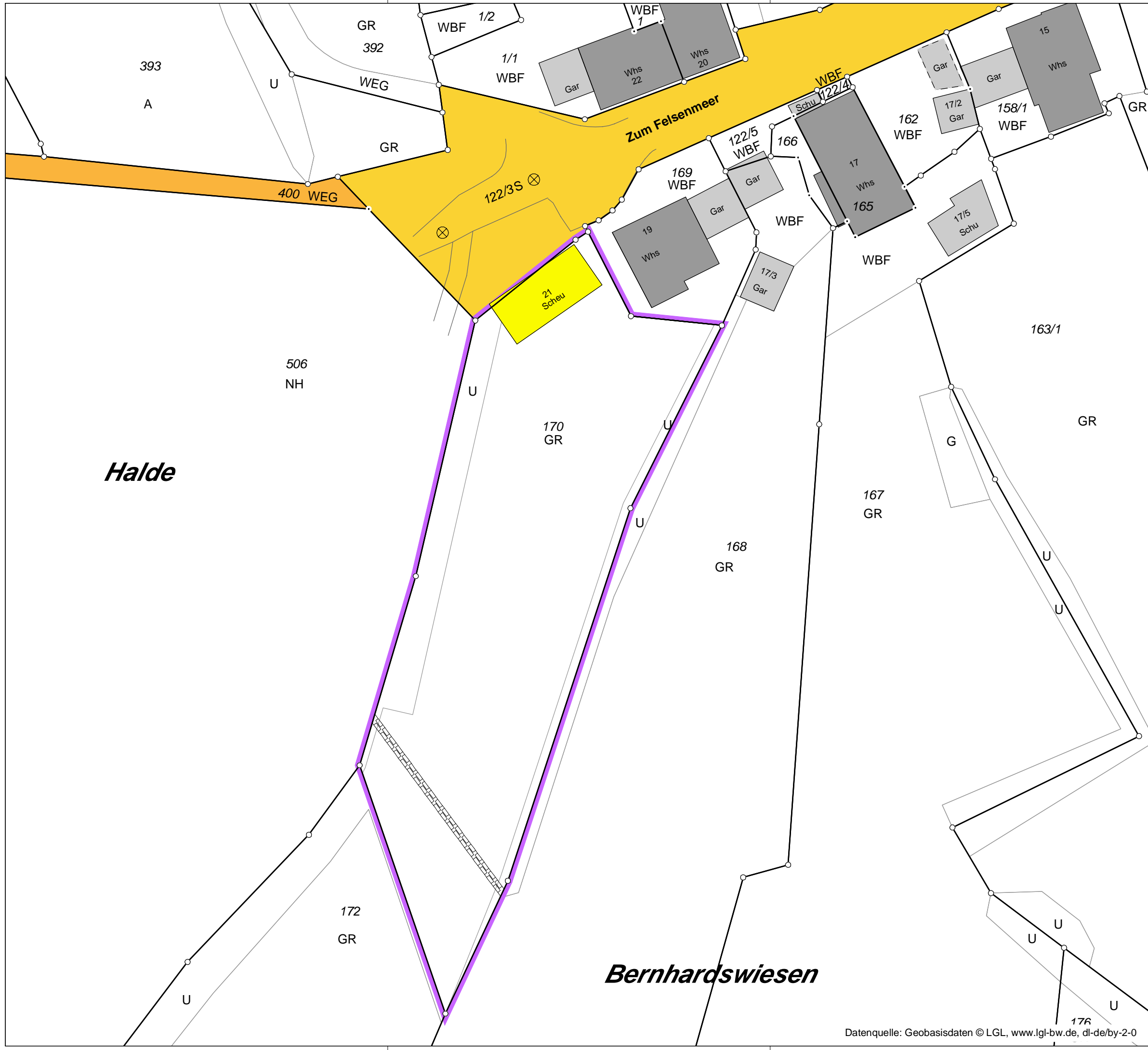
— x — wegfällende Grenze  
- - - geplante Grenze

Gefertigt:  
Pforzheim, 12.11.2024

  
Dipl.Ing.(FH) Heiko Roller



Forsthausstr. 2, 75180 Pforzheim-Büchenbronn  
Fon 07231/973530  
E-Mail: info@geoteam.com  
Sachverständiger nach §5 Abs. 2 Nr. 3 LBOVVO



# LAGEPLAN

## Abbruch

### 1:500

Stadt / Gemeinde: Schömburg  
Gemarkung: Langenbrand  
Landkreis: Calw

zeichnerischer Teil  
zum Bauantrag gem. §12 LBOVVO

Flst. Nr. 170

Projekt: 8593

Die Darstellung entspricht dem Liegenschaftskataster.  
Abweichungen gegenüber dem Grundbuch sind möglich.  
Eventuell vorhandene Leitungen sind nicht dargestellt.  
Maße beziehen sich auf den Grundriss des EG.  
Geplante Höhen sind in Klammern dargestellt.  
Höhenangaben sind auf NHN (DHHN2016) bezogen.

Gefertigt:  
Pforzheim, 12.11.2024

  
Dipl.Ing.(FH) Heiko Roller



Forsthausstr. 2, 75180 Pforzheim-Büchenbronn  
Fon 07231/973530  
E-Mail: info@geoteam.com  
Sachverständiger nach §5 Abs. 2 Nr. 3 LBOVVO

# Neubau Einfamilienhaus mit Carport

Zum Felsenmeer 21  
Fl-St. 170  
75328 Schömberg-  
Langenbrand

ABBRUCH M 1:100

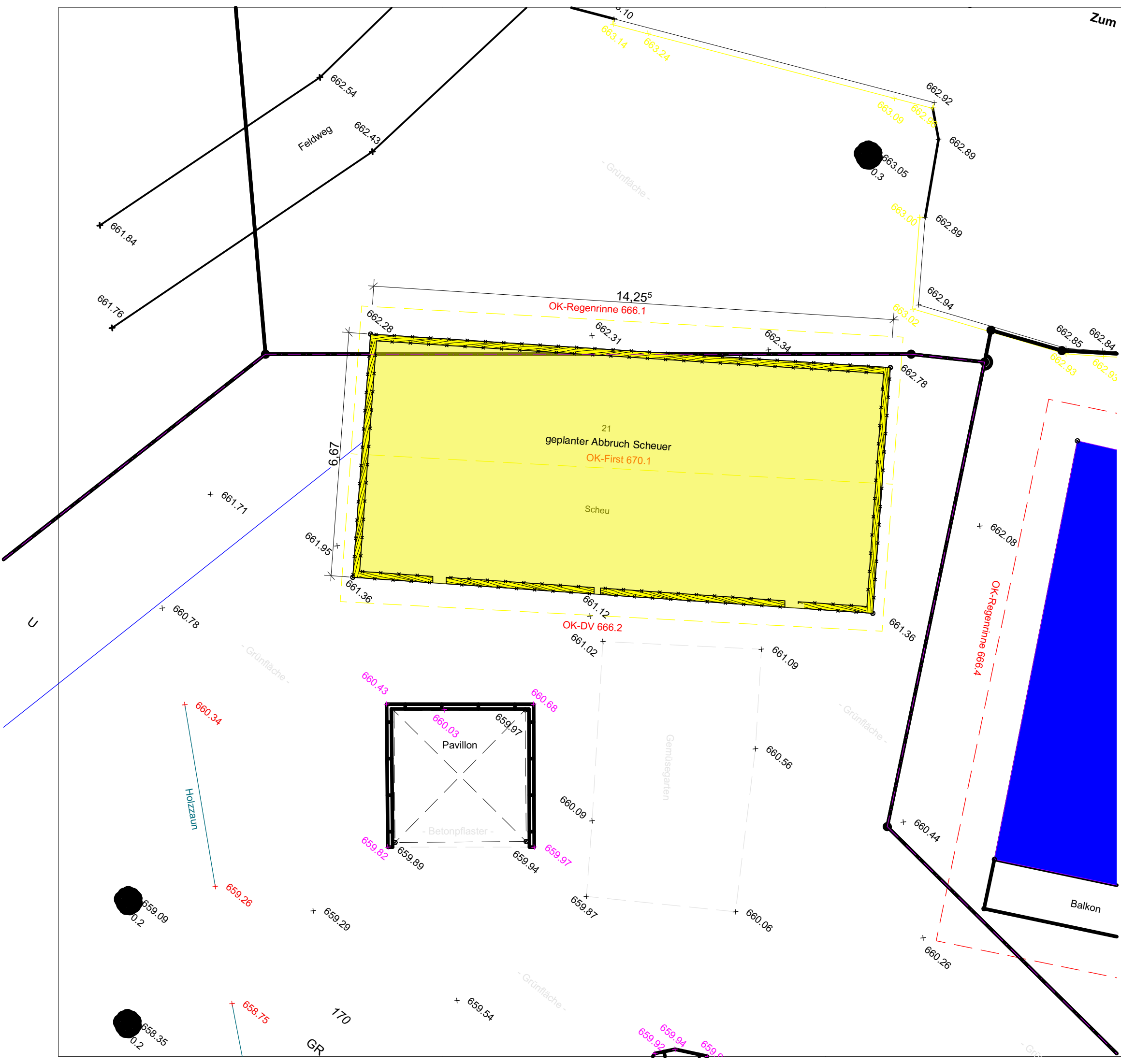
DATUM: 12.11.2024  
ENTWURFSVERFASSER:

stephan gregorius  
dipl.-ing. (fh)  
freier architekt

friedhofstr.15  
75399 unterreichenbach

tel 07235 / 97 54 233  
handy 0172 / 76 12 12 7  
info@gregorius-architekt.de

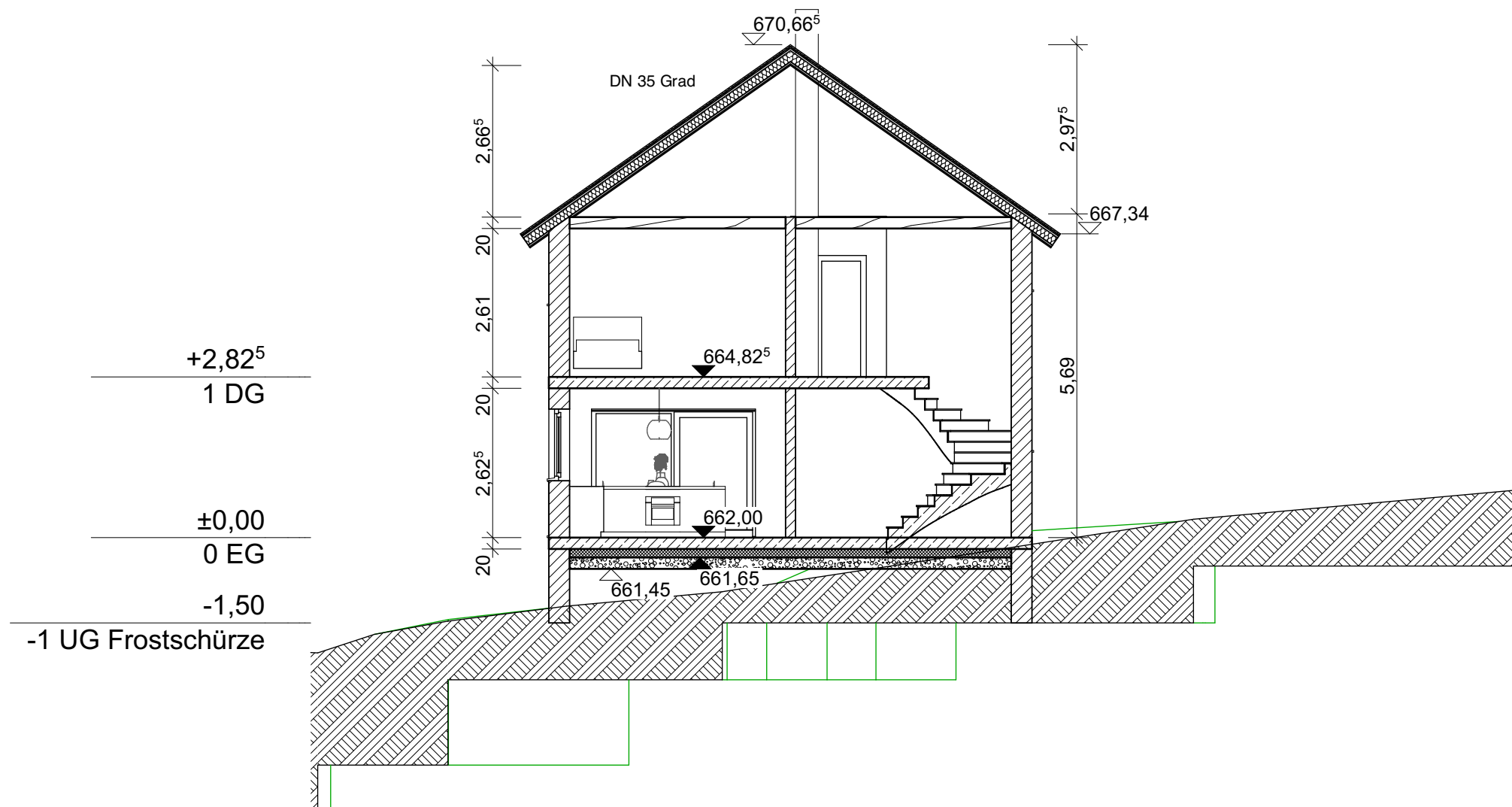
Architekturbüro



# Neubau Einfamilienhaus mit Carport

Zum Felsenmeer 21  
Fl-St. 170  
75328 Schömburg-  
Langenbrand

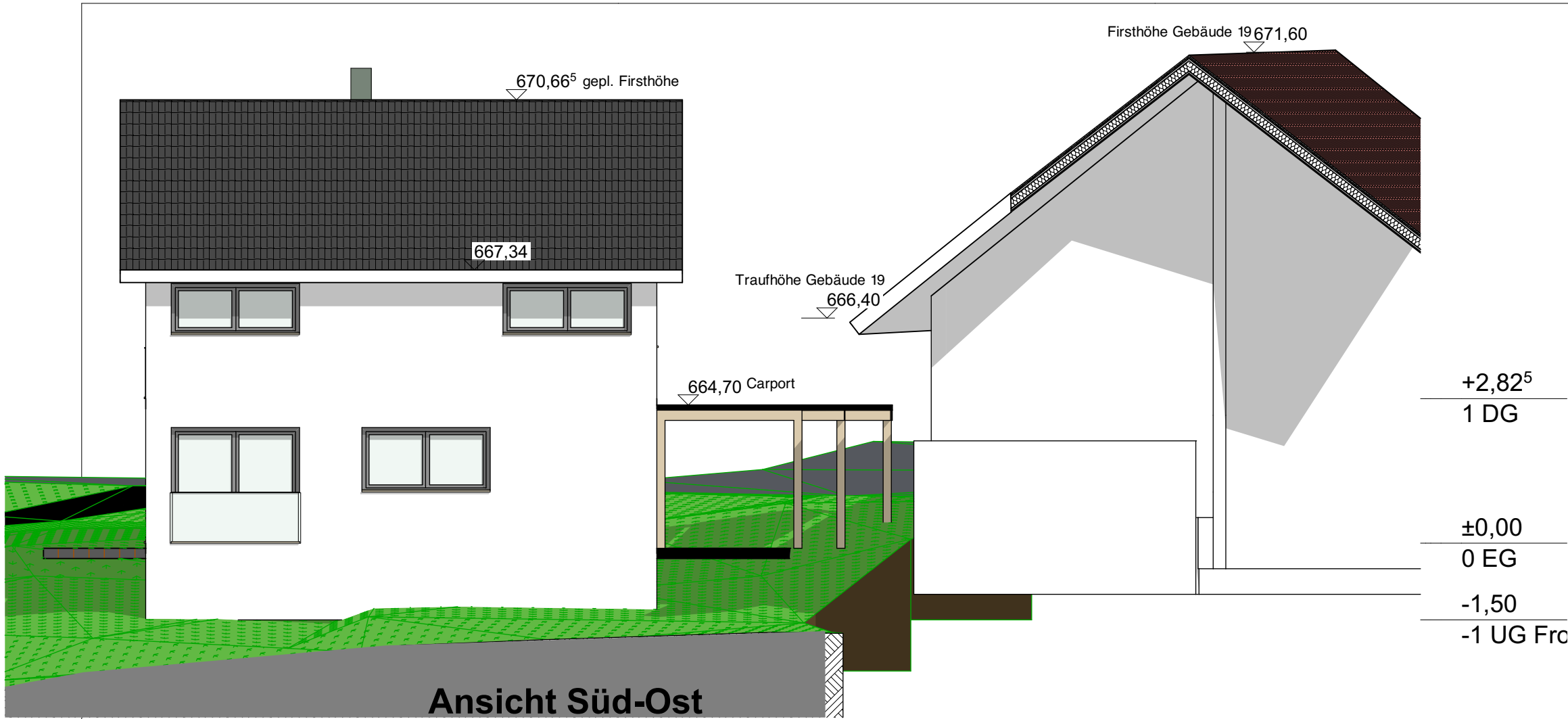
**SCHNITT M 1:100**



**DATUM: 12.11.2024**  
**ENTWURFSVERFASSER:**

**Architekturbüro** stephan gregorius  
dipl.-ing. (fh)  
freier architekt  
friedhofstr.15  
75399 unterreichenbach  
tel 07235 / 97 54 233  
handy 0172 / 76 12 12 7  
info@gregorius-architekt.de





+2,82<sup>5</sup>  
1 DG

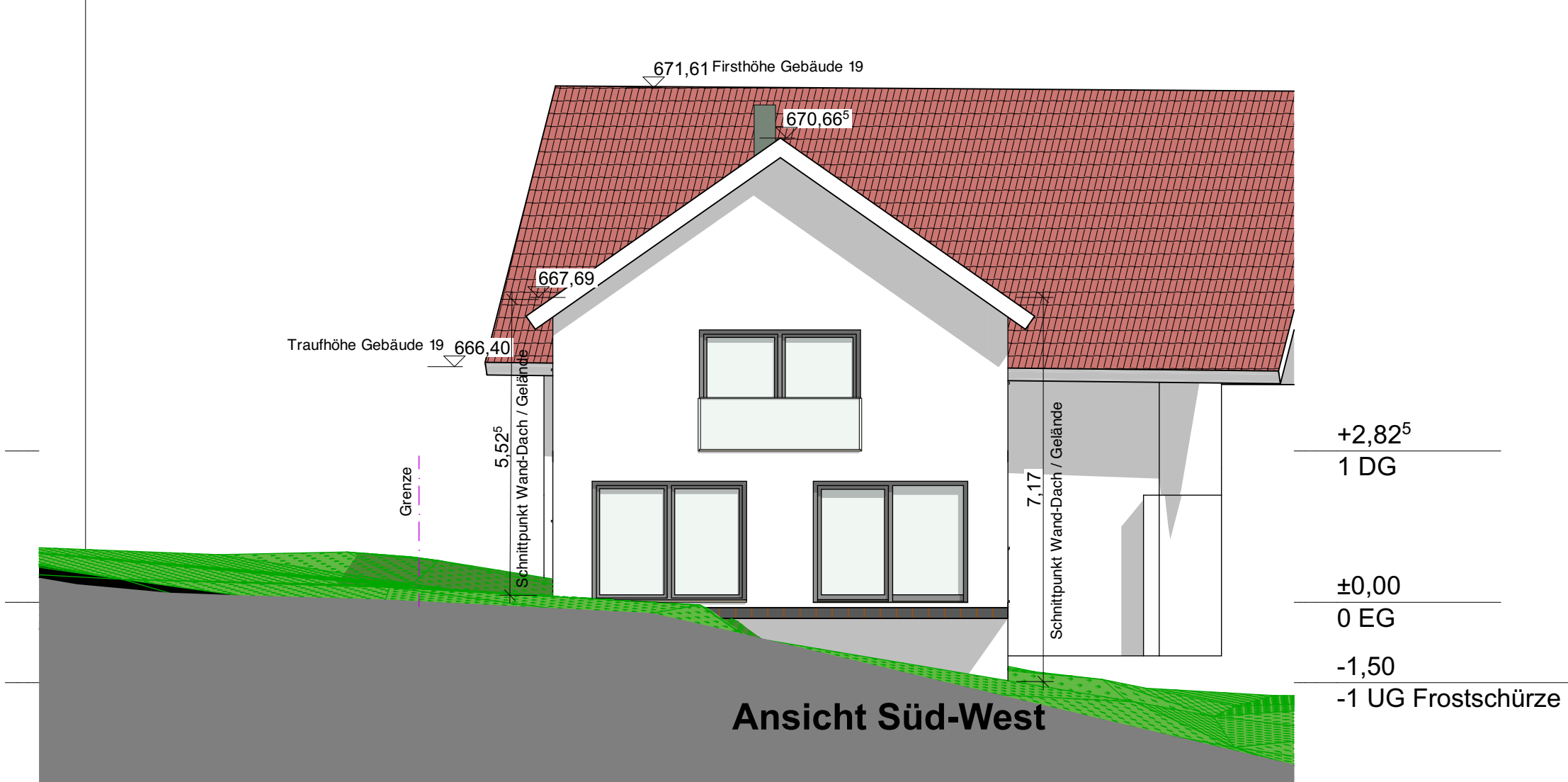
±0,00  
0 EG

-1,50  
-1 UG Frc

# Neubau Einfamilienhaus mit Carport

Zum Felsenmeer 21  
Fl-St. 170  
75328 Schömberg-  
Langenbrand

ANSICHTEN M 1:100



+2,82<sup>5</sup>  
1 DG

±0,00  
0 EG

-1,50  
-1 UG Frostschr

DATUM: 12.11.2024  
ENTWURFSVERFASSER:

Architekturbüro  
stephan gregorius  
dipl.-ing. (fh)  
freier architekt  
friedhofstr.15  
75399 unterreichenbach  
tel 07235 / 97 54 233  
handy 0172 / 76 12 12 7  
info@gregorius-architekt.de



Ansicht Nord-West

# Neubau Einfamilienhaus mit Carport

Zum Felsenmeer 21  
Fl-St. 170  
75328 Schömborg-  
Langenbrand

BAUHERRSCHAFT:

ANSICHTEN M 1:100



Ansicht Nord-Ost

DATUM: 12.11.2024  
ENTWURFSVERFASSER:

**Architekturbüro** stephan gregorius  
dipl.-ing. (fh)  
freier architekt  
friedhofstr.15  
75399 unterreichenbach  
tel 07235 / 97 54 233  
handy 0172 / 76 12 12 7  
info@gregorius-architekt.de

## Sitzungsvorlage

### Spendenbericht

#### Annahme von Spenden bis zum 31.12.2024

Gremium	Öffentlichkeitsstatus	Datum	TOP
Gemeinderat	öffentlich	28.01.2025	4.

#### Beschlussvorschlag:

Der Gemeinderat stimmt der Annahme der Spenden, wie im beigeführten Spendenbericht für den Zeitraum bis zum 31.12.2024 aufgeführt, zu.

Die Verwaltung wird beauftragt, den Spendenbericht der Rechtsaufsichtsbehörde weiterzuleiten.

#### Sachverhalt:

Mit Änderung der Gemeindeordnung vom 14.02.2006 wurde die Annahme von Spenden, Schenkungen und ähnlichen Zuwendungen durch die Gemeinden auf eine (neue) rechtliche Grundlage gestellt. Mit dem neuen § 78 Abs. 4 GemO dürfen die Gemeinden zur Erfüllung ihrer Aufgaben nach § 1 Abs. 2 GemO Spenden, Schenkungen und ähnliche Zuwendungen einwerben und annehmen oder an Dritte vermitteln, die sich an der Erfüllung von Aufgaben nach § 1 Abs. 2 GemO beteiligen. Die von dieser Gesetzesänderung bestehende Grauzone wurde damit beseitigt und diese Aktivitäten ganz offiziell dem dienstlichen Aufgabenbereich des Bürgermeisters zugeordnet. Ausgangspunkt dieser Änderung waren die Parteispenden im politischen Bereich, die zu einer Änderung des § 331 StGB im Jahre 1997 führte.

Was bedeutet das für die Gemeinde:

#### Zuständigkeit:

Spenden einwerben darf nur der Bürgermeister oder ein Beigeordneter. Andere Gemeindebedienstete oder ehrenamtlich Tätige (z.B. Ortsvorsteher) dürfen das nur, wenn sie vom Bürgermeister beauftragt sind. Ein Spendenangebot darf nur vom Bürgermeister oder einem Beigeordneten entgegengenommen werden. Werden anderen Personen Spenden für die Gemeinde angeboten, müssen sie das Angebot an den Bürgermeister oder einen Beigeordneten weiterleiten. Die Annahme der Spende kann nur der Gemeinderat oder ein beschließender Ausschuss erklären.

#### Vermittlung von Spenden:

Spenden für Dritte darf die Gemeinde nur vermitteln, wenn dieser sich an der Erfüllung gemeindlicher Aufgaben i. S. v. § 1 Abs. 2 GemO beteiligt. Dabei kann es sich um Einrichtungen in privater Trägerschaft, Vereine, Initiativen u. a. handeln. Die Vermittlung von Spenden umfasst auch das Einwerben, ferner das Annehmen und Weiterleiten. Die Verfahrensregeln für Spenden an die Gemeinde gelten auch für die Vermittlung von Spenden an Dritte.

### Anonyme Spenden:

Die Verfahrens- und Zuständigkeitsregelungen des § 78 Abs. 4 GemO gelten auch für Spenden, deren Herkunft der Gemeinde nicht bekannt ist. Zurückhaltung ist jedoch geboten, wenn Spender sich zwar zu erkennen geben, jedoch nicht öffentlich genannt werden wollen. In der Regel ist über die Annahme von Spenden in öffentlicher Gemeinderatssitzung zu beschließen. Eine Ausnahme von diesem Grundsatz ist nur unter den Voraussetzungen des § 35 Abs. 1 GemO möglich. Eine enge Auslegung ist mit Blick auf mögliche strafrechtliche Konsequenzen zu empfehlen. Nach der Rechtsprechung des Bundesgerichtshofs kommt der Verfahrenstransparenz hohe Bedeutung bei der Beurteilung zu, ob eine Spende als sozialadäquates Verhalten straffrei bleibt, oder als Vorteilsannahme / -gewährung (§§ 331, 33 StGB) anzusehen ist.

### Kleinspenden:

Die Verfahrens- und Zuständigkeitsregelungen des § 78 Abs. 4 GemO gelten für alle Spenden, unabhängig vom Betrag und Wert. Das Innenministerium hält es für zulässig und sachgerecht, für Geld- oder Sachspenden bis zu einem Betrag oder Wert von 100 € ein vereinfachtes Verfahren zu praktizieren. Über die Annahme von Zuwendungen kann der Gemeinderat oder der beschließende Ausschuss periodisch oder bei Bedarf zusammengefasst pauschal entscheiden. Werden der Gemeinde Spenden zugewendet, sind sie unter Vorbehalt des Gemeinderatsbeschlusses entgegenzunehmen.

Beigefügt übergibt die Verwaltung dem Gemeinderat den Spendenbericht für den Zeitraum bis zum 31.12.2024 mit der Bitte um Bestätigung der Annahme der Spenden.

Nach der Genehmigung durch den Gemeinderat wird der Spendenbericht der Rechtsaufsichtsbehörde – Landratsamt Calw – vorgelegt.

### **Stellungnahme der Finanzverwaltung:**

### **Anlage(n):**

1. Spendenbericht bis 31.12.2024



Spendenbericht 2024  
bis 31.12.2024

Nr.	Name	Straße	PLZ	Wohnort	Datum	Betrag €	Verwendungszweck	Geschäftsbeziehungen zum Spender	Bemerkung
1	Primavera Ulrike Mayrhofer	Liebenzeller Straße 5	75328	Schömborg	22.10.2024	80,00	Feuerwehrgespräche 2024	Keine	Geschenk für Ehrengäste im genannten Wert
2	SF Schanz Stanztechnologie GmbH	Hardtstraße 13	75334	Straubenhardt	28.10.2024	1.000,00	Ludwig-Uhland-Schule Klasse 4C Landschulheim 2025	Keine	
3	SF Schanz Stanztechnologie GmbH	Hardtstraße 13	75334	Straubenhardt	28.10.2024	1.000,00	Ludwig-Uhland-Schule Klasse 4B Landschulheim 2025	Keine	
4	Sparkasse Pforzheim Calw	Poststraße 3	75172	Pforzheim	30.10.2024	1.200,00	Kindergärten Schömborg	Konten	
7	Christian Golke Cisco Systems Inc.	Brahmsstraße 15	75328	Schömborg	15.11.2024	206,85	Kindergarten Schillerstraße	Keine	Sachspende (Bilderbücher) im angegebenen Wert
5	Viola Gärtner	Johannes Kepler Straße 57	75378	Bad Liebenzell	27.11.2024	5,00	Kulturförderung	Keine	
6	Harrer&Kassen GmbH	Am Heschen 6	75328	Schömborg	11.12.2024	1.500,00	Kindergarten Langenbrand	Keine	
8	Priomold GmbH	Gewerbestr. 6	75328	Schömborg	20.12.2024	1.000,00	Spende freiwillige Feuerwehr Schömborg 2024	Keine	
9	Rosa und Günter Kraft	Schauinslandstraße 7	75328	Schömborg	30.12.2024	60,00	Spende an die Gemeinde	Keine	
10									
11									
						6.051,85 €			